

SALONE 2024 DESIGN BOOK

LISTINO PREZZI / PRICE LIST

falper.

2024 Price List

falper.














Listino prezzi in punti

Price list in points

Preisliste in Punkten

List de prix en points

Tarifa de precios en puntos

| | | |
|---|---|---|
|  | VIAVENETO CLASSICA Top Tops Piani integrati Built-in basins Colonne Columns | Pag. 5 - 17 Pag. 18 - 24 Pag. 25 - 31 Pag. 32 - 37 |
|  | VIAVENETO FRAME Top Tops Colonne Columns | Pag. 39 - 47 Pag. 48 - 57 Pag. 58 - 65 |
|  | VIAVENETO SISTEMA GUARDAROBA PER BAGNO Bathroom wardrobe system | Pag. 67 - 73 |
|  | SENZAFINE | Pag. 75 - 91 |
|  | OGNIDOVE | Pag. 95 - 105 |
|  | MA ELEMENTS | Pag. 107 - 121 |
|  | ECCENTRICO RIGATINO | Pag. 123 - 137 |
|  | BUTLER WOOD | Pag. 139 - 143 |
|  | LAVABI Washbasins Waschbecken Lavabos | Pag. 145 - 155 |
|  | SPECCHI Mirrors Spiegel Miroirs | Pag. 157 - 167 |
|  | CILINDRO PVD Rubinetteria Taps Armaturen Robinetterie | Pag. 169 - 175 |
|  | ACQUIFERO PVD Rubinetteria Taps Armaturen Robinetterie | Pag. 177 - 185 |
|  | SMALL LIVING KITCHENS PROJECTS COLLECTION | Pag. 187 - 215 |



Indice della collezione Index of the collection

| | |
|--|---------|
| Com'è fatto How is it made | Pag. 06 |
| Come si compone How to compose | Pag. 07 |
| Finiture Finishings | Pag. 08 |
| Maniglie Handles | Pag. 10 |
| Optionals Optionals | Pag. 10 |
| Basi portalavabo Basis for washbasin | Pag. 12 |
| Top Top | Pag. 19 |
| Top integrati Integrated tops | Pag. 25 |
| Colonne Columns | Pag. 33 |



COM'È FATTO | HOW IS IT MADE

| WIE IST ES AUFGEBAUT | COMMENT EST-IL FAIT | CÓMO ESTÁ REALIZADO



- 1 Lavabi d'appoggio in marmo o Cristalplant Bio Active**
Countertop washbasins in marble or Cristalplant Bio Active
Aufsatzwaschbecken aus Marmor oder Cristalplant Bio Active
Lavabos à poser en marbre ou en Cristalplant Bio Active
Lavabos de encimera en mármol o en Cristalplant Bio Active
- 2 Top in marmo bisellato con angoli arrotondati**
Bevelled marble countertop with rounded corners
Abgeschrägte Marmor-Abdeckplatte mit abgerundeten Ecken
Plan en marbre biseauté avec coins arrondis
Encimera de mármol biselada con esquinas redondeadas
- 3 Top in Cristalplant Bio Active bisellato con angoli arrotondati**
Bevelled Cristalplant Bio Active countertop with rounded corners
Abgeschrägte Cristalplant Bio Active Abdeckplatte mit abgerundeten Ecken
Plan en Cristalplant Bio Active biseauté avec coins arrondis
Encimera de Cristalplant Bio Active biselada con esquinas redondeadas
- 4 Top in vetro con angoli arrotondati**
Glass countertop with rounded corners
Glasabdeckplatte mit abgerundeten Ecken
Plans en verre avec coins arrondis
Encimera de vidrio con esquinas redondeadas
- 5 Top integrati in vetro con angoli arrotondati**
Integrated glass countertops with rounded corners
Integrierte Glasabdeckplatten mit abgerundeten Ecken
Plans en verre intégrés avec coins arrondis
Encimeras con lavabos integrados en vidrio con esquinas redondeadas
- 6 Top integrati in Cristalplant Bio Active con angoli arrotondati**
Integrated Cristalplant Bio Active countertops with rounded corners
Waschtische aus Cristalplant Bio Active mit abgerundeten Ecken
Plans en Cristalplant Bio Active intégrés avec coins arrondis
Encimeras con lavabos integrados en Cristalplant Bio Active con esquinas redondeadas
- 7 Base con fianco finito arrotondato a destra**
Base with rounded finished side on the right
Basis mit abgerundetem fertigem Seitenpanel rechts
Base avec côté fini arrondi à droite
Base derecha con lateral acabado redondeado
- 8 Base con fianco finito arrotondato a sinistra**
Base with rounded finished side on the left
Basis mit abgerundetem fertigem Seitenpanel links
Base avec côté fini arrondi à gauche
Base izquierda con lateral acabado redondeado
- 9 Frontali cassetto con maniglia gola**
Drawer fronts with recessed handles
Schubladenfronten mit Griffmulde
Faces de tiroir avec poignées encastrées
Frentes de cajón con tiradores gola
- 10 Cassetti di serie Blum Legrabox con stabilizzatori (oltre L. 90cm) e soft close integrati. Interno cassetto in finitura Primofiore Grigio opaco.**
Blum Legrabox standard drawers with stabilizers (over L. 90cm) and integrated soft close. Drawer interior in Mat Grey Primofiore finish.
Standard-Schubladen Blum Legrabox mit Stabilisatoren (über L. 90 cm) und integriertem Soft-Close. Schubladeninnen mattedem grauem Primofiore-Finish.
Tiroirs standard Blum Legrabox avec stabilisateurs (plus de L. 90 cm) et fermeture Soft close intégrée. Intérieur du tiroir avec finition en Primofiore gris mat.
Cajones estándar Blum Legrabox con estabilizadores (más de L. 90 cm) y Soft close integrado. Interior del cajón con acabado en Primofiore gris mate.
- 11 Parti interne del mobile in finitura Primofiore Grigio opaco**
Internal parts of the cabinet in Mat Grey Primofiore finish
Innentelle des Schrankes in mattedem grauem Primofiore-Finish
Parties internes du meuble avec finition en Primofiore gris mat
Partes internas del mueble con acabado en Primofiore gris mate
- 12 Attacchi a parete regolabili ad alta portata con sistema anti-sganciamento di sicurezza**
High load adjustable wall mounts with safety anti-unhooking system
Verstellbare Wandhalterungen mit hoher Traglast und Sicherheits-Anti-Aushängesystem
Supports muraux ajustables à haute capacité de charge avec système anti-décrochage de sécurité
Soportes de pared ajustables de alta capacidad de carga con sistema de seguridad anti-desenganche
- 13 Illuminazione interna a LED con sensore di accensione automatico (opzionale)**
LED interior lighting with automatic sensor activation (optional)
LED-Innenbeleuchtung mit automatischer Sensorschaltung (optional)
Éclairage LED intérieur avec capteur d'activation automatique (en option)
Iluminación interior LED con sensor de activación automática (opcional)



- 14 Basi con cassetto venatura fianchi verticale e venatura frontali orizzontale**
Bases with drawer, vertical side grain, and horizontal front grain
Basen mit Schublade, vertikaler Seitennarbe und horizontaler Frontnarbe
Bases avec tiroir, grain vertical sur le côté et grain horizontal sur le devant
Bases con cajón, veta vertical en el lateral y veta horizontal en el frontal
- 15 Basi con ante venatura fianchi e frontali verticale**
Bases with door, vertical side grain, and vertical front grain
Basen mit Tür, vertikaler Seitennarbe und vertikaler Frontnarbe
Bases avec porte, grain vertical sur le côté et grain vertical sur le devant
Bases con puerta, veta vertical en el lateral y veta vertical en el frontal



Parti interne del mobile in finitura Primofiore Grigio opaco | Internal parts of the furniture in Mat Grey Primofiore finish | Innenteile des Möbels in mattedem Grau Primofiore-Finish | Parties internes du meuble avec finition en Primofiore Gris mat | Partes internas del mueble con acabado en Primofiore Gris mate

Per informazioni su materiali utilizzati e loro cura e manutenzione vedi falper.it/materiali | For information on the materials used and their care and maintenance see falper.it/en/materials | Für Informationen zu den verwendeten Materialien sowie ihrer Pflege und Instandhaltung siehe falper.it/de/materialien | Pour des informations sur les matériaux utilisés et leur soin et entretien, voir falper.it/fr/materiaux | Para informaciones sobre materiales utilizados y sobre su cuidado y mantenimiento, véase falper.it/en/materials

COME SI COMPONE | HOW TO COMPOSE

| WIE MAN ZUSAMMENSETZT | COMMENT IL SE COMPONE | CÓMO SE COMPONE

H. 30

H. 45

H. 75

BASI COMPLETE
COMPLETE BASES
BASIS KOMPLETT
BASES COMPLETES
BASES COMPLETAS

H. 30

H. 45

H. 75

BASI COMPONIBILI SX + DX
MODULAR UNITS LEFT AND RIGHT
MODULE LINKE UND RECHTE VERSION
MODULES A COMPOSER GAUCHE ET DROITE
MÓDULOS COMPONIBLES IZQUIERDO Y DERECHO

H. 30

H. 45

H. 75

BASI COMPONIBILI SX + CENTRALI + DX
MODULAR UNITS LEFT, CENTRAL AND RIGHT
MODULE LINKE, RECHTE UND MITTIGE VERSION
MODULES A COMPOSER GAUCHE, CENTRAL ET DROITE
MÓDULOS COMPONIBLES IZQUIERDO, CENTRAL Y DERECHO

SOLUZIONI A PARETE CON SINGOLO FIANCO CURVO
DISPONIBILI CON TOP SU MISURA
WALL-MOUNTED SOLUTIONS WITH SINGLE CURVED SIDE AVAILABLE WITH CUSTOM-MADE TOPS
WANDLÖSUNGEN MIT EINZELNER GEBOGENER SEITE ERHÄLTlich MIT MASSGEFERTIGTEN ABDECKPLATTEN
SOLUTIONS MURALES AVEC UN SEUL CÔTÉ COURBE DISPONIBLE AVEC PLAN SUR MESURE
SOLUCIONES DE PARED CON UN SOLO LADO CURVO DISPONIBLES CON ENCIMERAS A MEDIDA

FINITURE | FINISHINGS

| OBERFLÄCHE | FINITIONS | ACABADOS

Cat. 1/3

Laccati opachi e lucidi | Finishing in matt and glossy colours | Matte und glänzende Farben | Coloris mates et brillantes | Acabados mates y brillantes

| | | | | | | |
|--|---|--|---|--|--|--|
| | | | | | | |
| B0/BL Bianco White Weiß Blanc Blanco | CU/CJ Calce Lime Kalk Chaux Cal | IE/IF Calcare Limestone Kalkstein Calcaire Caliza | CB/WB Corda Rope Seil Corde Cuerda | ZA/ZI Zolfo Sulfur Schwefel Soufre Azufre | CY/CW Curry Curry Curry Curry Curry | B1/BB Biscotto Cookie Keks Biscuit Galleta |
| | | | | | | |
| GB/GD Ghiaia Gravel Kies Gravier Grava | OA/OB Ombra Shade Schatten Ombre Sombra | IG/IH Cacao Cacao Kakao Cacao Cacao | TA/TC Terracotta Terracotta Terrakotta Terre cuite Terracota | MF/MJ Mango Mango Mango Mango Mango | JA/JB Rosso Jaipur Jaipur red Jaipur Rot Rouge Jaipur Rojo Jaipur | C2/C1 Creta Clay Ton Crête Creta |
| | | | | | | |
| TB/T7 Terra Earth Erde Terre Tierra | FM/FP Fumo Smoke Rauch Fumée Humo | TM/T6 Testa di Moro Testa di Moro Testa di Moro Testa di Moro Testa di Moro | II/IL Cenere Ash Asche Cendre Ceniza | GL/GM Grigio Londra London grey London Grau Gris Londres Gris Londres | V7/V8 Verde Agave Agave Green Agave Grau Vert agave Verde Agave | CD/CL Argilla Argilla Argilla Argilla Argilla |
| | | | | | | |
| PC/PD Pistacchio Pistachio Pistazie Pistache Pistacho | VI/VN Visone Mink Nerz Vison Vison | BC/BD Basalto Basalt Basalt Basalte Basalto | AZ/A1 Azzurro polvere Blue powder Blau Puder Bleu poudre Azul pálido | V1/V2 Verde Comodoro Green Commodore Commodore Grün Vert Commodore Verde Comodoro | G5/G6 Grigio Bromo Bromo grey Bromo Grau Gris Bromo Gris Bromo | OQ/OS Ottanio Teal green Teal Grün Vert Teal Verde Teal |
| | | | | | | |
| BT/BM Blu Notte Night blue Nachtblau Blue nuit Azul noche | EY/EZ Grigio Exclusive Exclusive grey Exclusive Grau Gris Exclusive Gris Exclusive | GF/GT Grafite Graphite Graphit Graphite Grafito | N2/N1 Nero Black Schwarz Noir Negro | | | |

FINITURE | FINISHINGS

| OBERFLÄCHE | FINITIONS | ACABADOS

Cat. 2

Legni | Woods | Holz | Bois | Maderas

| | | | | |
|---|--|---|---|---|
| | | | | |
| N8 Noce naturale Natural walnut Nussbaum Natur Noyer naturel Nogal naturales | NC Noce Canaletto Canaletto walnut Nussbaum Canaletto Noyer Canaletto Nogal Canaletto | N6 Noce bruciato Walnut burned Nussbaum gebrannt Noyer brûlé Nogal quemado | NW Noce Brown Walnut Brown Nussbaum braun Noyer Foncé Nogal marrón | R4 Rovere Oak Eiche Rouvre Roble |

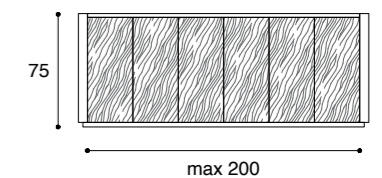
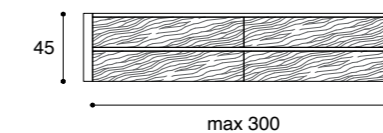
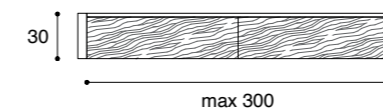
Art.

DSF

Optional frontali in "Biglia" | Optional front with a continuous wood grain pattern | Option Fronten mit einer kontinuierlichen Holzmaserung | Option façade avec veines continues | Opción Frentes cajones con patrón de grano de madera continuo

Prezzo
Price

+ 15 %



COLORI CAMPIONE - Per i colori laccati a campione aggiungere 539 punti a composizione. | **Sample colours** - For sample colours add 539 points for each composition. | Farbmuster - Für Lackierungen nach Farbmuster 539 Punkten pro Komposition zurechnen. | Coloris sur échantillon - Pour les coloris laqués sur échantillon, supplément de 539 points par composition. | Colores por muestrarios - Para los colores laqueados según muestrario añadir 539 puntos por composición.

Le finiture in legno cat. 2 possono essere richieste con venatura continua (in "biglia") | **The cat. 2 wooden finishings can have a continuous wood grain pattern on request** | Auf Anfrage können Holzfarbe der Cat. 2 ein kontinuierliche Holzmaserung aufweisen | Les finitions bois cat. 2 peuvent avoir les veines continues sous demande | Los acabados de madera cat 2 pueden tener un patrón de grano de madera continuo a petición

MANIGLIE | HANDLES

| GRIFFE | POIGNÉES | TIRADOR

COSTRUZIONE CON MANIGLIA A GOLA | UNIT WITH GROOVE HANDLE | UNTERSCHRANK MIT GRIFFMULDE | CONSTRUCTION AVEC POIGNÉE PRISE DE MAIN | ESTRUCTURA CON TIRADOR GOLA

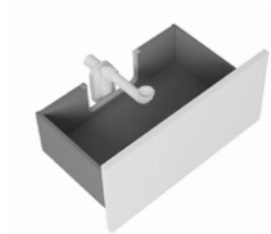


**Compresa
Included**

OPTIONALS | OPTIONS

| ZUBEHÖRE | OPTIONS | OPCIONES

PREDISPOSIZIONE PER SIFONE VIEGA | INSTALLATION-READY FOR VIEGA DRAIN-TRAP | VORBEREITUNG FÜR VIEGA SIPHON | PRÉDISPOSITION POUR SIPHON VIEGA | PREDISPOSICIÓN PARA SIFON VIEGA



Art.

DS4

**Gratuito
Free of charge**

ACCESSORI PER CASSETTI STANDARD | ACCESSORIES FOR STANDARD DRAWERS | ZUBEHÖRE FÜR STANDARDSCHUBLADEN | ACCESSOIRES POUR TIROIRS STANDARD | ACCESORIOS PARA CAJONES ESTÁNDAR



Accessori per cassetti legrabox standard | Accessories for standard legrabox drawers | Zubehör für Standard-Legrabox-Schubladen | Accessoires pour tiroirs legrabox standard | Accesorios para cajones legrabox estándar

Per informazioni vedi pag. 357 del listino generale | For information see general price list page 357 | Für Informationen siehe allgemeine Preisliste Seite 357 | Pour informations voir page 357 de la liste de prix générale | Para informaciones véase pág. 357 de la lista de precios general

OPTIONALS | OPTIONS

| ZUBEHÖRE | OPTIONS | OPCIONES

PRESA ELETTRICA + 2 PRESE USB CON CABLAGGIO | ELECTRICAL OUTLET + 2 USB SOCKETS WITH WIRING | STROMSTECKDOSE + USB-ANSCHLÜSSE MIT VERKABELUNG | PRISE ÉLECTRIQUE + 2 PRISES USB AVEC CABLAGE | ENCHUFE ELÉCTRICO + 2 TOMAS USB CON CABLEADO



Art.

Q83 DX • Q84 SX

Cad.|Each

**Prezzo
Price**

499



Q86 DX • Q87 SX

Con presa elettrica svizzera/CH outlet | With swiss outlet
| Mit CH Stromsteckdose | Avec prise électrique Suisse |
Opcional enchufe eléctrico suizo


Cad.|Each

499

Versione Dx | Right Version
| Rechte Version | Version Droite | Versión Derecha

Posizionabile su cassetti inferiori a destra o sinistra
This option can be positioned on lower drawers on the right or left
Positionierbar an den unteren Schubladen rechts oder links
Peut être placé dans les tiroirs inférieurs à droite ou à gauche
Puede colocarse en cajones inferiores a la derecha o a la izquierda

DOPPIA PRESA ELETTRICA CON CABLAGGIO | TWO ELECTRICAL OUTLET WITH WIRING | DOPPELSTROMSTECKDOSE MIT VERKABELUNG | DOUBLE PRISE ÉLECTRIQUE AVEC CABLAGE | DOBLE ENCHUFE ELÉCTRICO CON CABLEADO



Art.

Q81 DX • Q82 SX

Cad.|Each

**Prezzo
Price**

373



Q93 DX • Q94 SX

Con presa elettrica svizzera/CH outlet | With swiss outlet
| Mit CH Stromsteckdose | Avec prise électrique Suisse |
Opcional enchufe eléctrico suizo


Cad.|Each

373

Versione Dx | Right Version
| Rechte Version | Version Droite | Versión Derecha

Posizionabile su cassetti inferiori a destra o sinistra
This option can be positioned on lower drawers on the right or left
Positionierbar an den unteren Schubladen rechts oder links
Peut être placé dans les tiroirs inférieurs à droite ou à gauche
Puede colocarse en cajones inferiores a la derecha o a la izquierda

ILLUMINAZIONE INTERNA LED PER BASE A PARETE | INTERIOR LED LIGHTING FOR WALL UNIT | LED-INNENBELEUCHTUNG FÜR WANDBASIS | ÉCLAIRAGE INTERNE A LED POUR BASE MURALE | ILUMINACIÓN INTERIOR LED PARA BASE DE PARED



Art.

STS

L

30 – 160

Cad.|Each

**Prezzo
Price**

310



Illuminazione interna a LED (100-240V) con sensore di movimento integrato per on/off automatico (timer di spegnimento 60s).
Potenza 9,6 W/m, temperatura colore 3000K, indice di resa cromatica CRI > 90. Optional da ordinare in numero pari al totale dei cassetti del mobile
Internal LED lighting (100-240V) with integrated motion sensor for automatic on/off (60s shutdown timer). Power 9.6 W/m, colour temperature 3000K, colour rendering index CRI > 90. Optional to be ordered in a quantity equal to the total number of drawers in the furniture.

Interne LED-Beleuchtung (100-240V) mit integriertem Bewegungssensor für automatisches Ein- und Ausschalten (Abschalttimer 60s). Leistung 9,6 W/m, Farbtemperatur 3000K, Farbwiedergabeindex CRI > 90. Optional in einer Menge zu bestellen, die der Gesamtanzahl der Schubladen im Möbel entspricht.

Éclairage LED interne (100-240V) avec capteur de mouvement intégré pour allumage/extinction automatique (minuterie d'extinction de 60s). Puissance 9,6 W/m, température de couleur 3000K, indice de rendu des couleurs CRI > 90. En option à commander en quantité égale au nombre total de tiroirs du meuble.

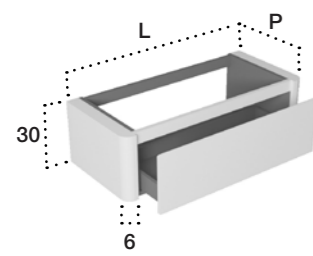
Iluminación LED interna (100-240V) con sensor de movimiento integrado para encendido/apagado automático (temporizador de apagado de 60s). Potencia 9,6 W/m, temperatura de color 3000K, índice de reproducción cromática CRI > 90. Opcional para ser pedido en una cantidad igual al número total de cajones del mueble.

BASI PORTALAVABO | BASES FOR WASHBASIN


| BASIS FÜR WASCHBECKEN | BASES POUR LAVABO | BASES PARA LAVABO

H 30

BASE COMPLETA 1 CASSETTO | COMPLETE UNIT WITH 1 DRAWER | KOMPLETTER UNTERSCHRANK MIT 1 SCHUBLADE | MODULE COMPLET AVEC 1 TIROIR | MÓDULO COMPLETO CON 1 CAJÓN



| Art. | P | L | Cat.1 | Cat.2 | Cat.3 |
|------------|----|-----|--------------|--------------|--------------|
| A10 | 45 | 60 | 1.330 | 1.550 | 1.500 |
| | | 80 | 1.390 | 1.640 | 1.590 |
| | | 100 | 1.450 | 1.730 | 1.680 |
| | | 120 | 1.510 | 1.820 | 1.770 |
| | | 140 | 1.570 | 1.910 | 1.860 |
| | | 160 | 1.630 | 1.990 | 1.950 |



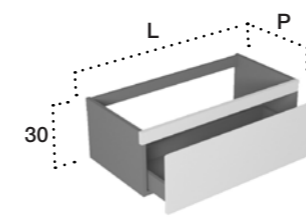
| SU MISURA CUSTOMIZABLE | L min - max | Maggiorazione sulla misura superiore Surcharge on larger size Aufschlag für größeres Maß Majoration sur la dimension supérieure Aumento en la medida superior | +15% |
|---------------------------|---------------|---|------|
| | 60-160 | | |

BASI PORTALAVABO | BASES FOR WASHBASIN

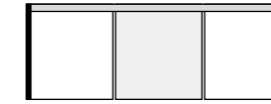
| BASIS FÜR WASCHBECKEN | BASES POUR LAVABO | BASES PARA LAVABO

H 30

BASE COMPONENTE CENTRALE 1 CASSETTO | CENTRAL MODULAR UNIT WITH 1 DRAWER | MODULARE BASIS MITTIG MIT 1 SCHUBLADE | BASE MODULAIRE CENTRALE AVEC 1 TIROIR | MÓDULO COMPONENTE CENTRAL CON 1 CAJÓN

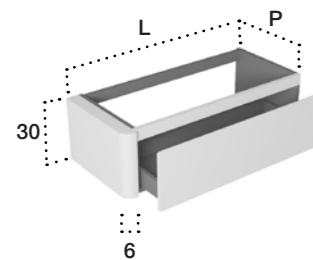


| Art. | P | L | Cat.1 | Cat.2 | Cat.3 |
|------------|----|-----|------------|--------------|--------------|
| A12 | 45 | 60 | 650 | 790 | 750 |
| | | 80 | 720 | 880 | 840 |
| | | 100 | 780 | 970 | 930 |
| | | 120 | 840 | 1.060 | 1.020 |
| | | 140 | 900 | 1.140 | 1.110 |
| | | 160 | 960 | 1.230 | 1.200 |



| SU MISURA CUSTOMIZABLE | L min - max | Maggiorazione sulla misura superiore Surcharge on larger size Aufschlag für größeres Maß Majoration sur la dimension supérieure Aumento en la medida superior | +15% |
|---------------------------|---------------|---|------|
| | 60-160 | | |

BASE COMPONENTE LATERALE SX 1 CASSETTO | LEFT HAND MODULAR UNIT WITH 1 DRAWER | MODULARE BASIS LINKE VERSION MIT 1 SCHUBLADE | BASE MODULAIRE GAUCHE AVEC 1 TIROIR | MÓDULO COMPONENTE IZQUIERDO CON 1 CAJÓN

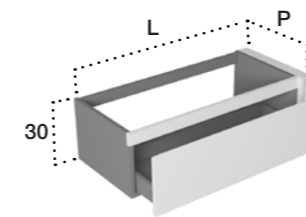


| Art. | P | L | Cat.1 | Cat.2 | Cat.3 |
|------------|----|-----|--------------|--------------|--------------|
| A11 | 45 | 60 | 990 | 1.170 | 1.120 |
| | | 80 | 1.050 | 1.260 | 1.210 |
| | | 100 | 1.110 | 1.350 | 1.310 |
| | | 120 | 1.170 | 1.440 | 1.400 |
| | | 140 | 1.230 | 1.530 | 1.490 |
| | | 160 | 1.290 | 1.610 | 1.580 |



| SU MISURA CUSTOMIZABLE | L min - max | Maggiorazione sulla misura superiore Surcharge on larger size Aufschlag für größeres Maß Majoration sur la dimension supérieure Aumento en la medida superior | +15% |
|---------------------------|---------------|---|------|
| | 60-160 | | |

BASE COMPONENTE LATERALE DX 1 CASSETTO | RIGHT HAND MODULAR UNIT WITH 1 DRAWER | MODULARE BASIS RECHTE VERSION MIT 1 SCHUBLADE | BASE MODULAIRE DROITE AVEC 1 TIROIR | MÓDULO COMPONENTE DERECHO CON 1 CAJÓN



| Art. | P | L | Cat.1 | Cat.2 | Cat.3 |
|------------|----|-----|--------------|--------------|--------------|
| A13 | 45 | 60 | 990 | 1.170 | 1.120 |
| | | 80 | 1.050 | 1.260 | 1.210 |
| | | 100 | 1.110 | 1.350 | 1.310 |
| | | 120 | 1.170 | 1.440 | 1.400 |
| | | 140 | 1.230 | 1.530 | 1.490 |
| | | 160 | 1.290 | 1.610 | 1.580 |



| SU MISURA CUSTOMIZABLE | L min - max | Maggiorazione sulla misura superiore Surcharge on larger size Aufschlag für größeres Maß Majoration sur la dimension supérieure Aumento en la medida superior | +15% |
|---------------------------|---------------|---|------|
| | 60-160 | | |

Maniglia a gola compresa | Groove handle included | Griffmulde inbegriffen | Poignée prise de main comprise | Tirador gola incluido

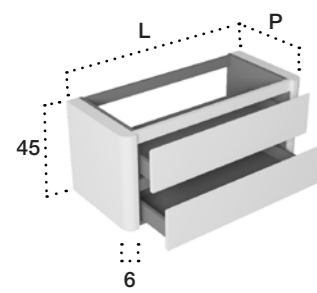
Maniglia a gola compresa | Groove handle included | Griffmulde inbegriffen | Poignée prise de main comprise | Tirador gola incluido

BASI PORTALAVABO | BASES FOR WASHBASIN


| BASIS FÜR WASCHBECKEN | BASES POUR LAVABO | BASES PARA LAVABO

H 45

BASE COMPLETA 2 CASSETTI | COMPLETE UNIT WITH 2 DRAWERS | KOMPLETTER UNTERSCHRANK MIT 2 SCHUBLADEN | MODULE COMPLET AVEC 2 TIROIRS | MÓDULO COMPLETO CON 2 CAJONES



| Art. | P | L | Cat.1 | Cat.2 | Cat.3 |
|------------|----|-----|--------------|--------------|--------------|
| A14 | 45 | 60 | 1.780 | 2.150 | 2.050 |
| | | 80 | 1.880 | 2.290 | 2.190 |
| | | 100 | 1.970 | 2.420 | 2.330 |
| | | 120 | 2.060 | 2.560 | 2.470 |
| | | 140 | 2.160 | 2.700 | 2.610 |
| | | 160 | 2.250 | 2.840 | 2.760 |



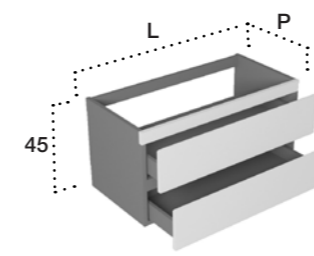
| SU MISURA CUSTOMIZABLE | L min - max | Maggiorazione sulla misura superiore Surcharge on larger size Aufschlag für größeres Maß Majoration sur la dimension supérieure Aumento en la medida superior | +15% |
|---------------------------|---------------|---|------|
| | 60-160 | | |

BASI PORTALAVABO | BASES FOR WASHBASIN

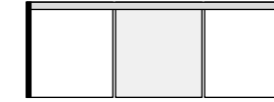
| BASIS FÜR WASCHBECKEN | BASES POUR LAVABO | BASES PARA LAVABO

H 45

BASE COMPONENTIBILE CENTRALE 2 CASSETTI | CENTRAL MODULAR UNIT WITH 2 DRAWERS | MODULARE BASIS MITTIG MIT 2 SCHUBLADEN | BASE MODULAIRE CENTRALE AVEC 2 TIROIRS | MÓDULO COMPONENTIBILE CENTRAL CON 2 CAJONES

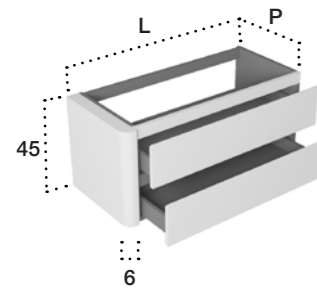


| Art. | P | L | Cat.1 | Cat.2 | Cat.3 |
|------------|----|-----|--------------|--------------|--------------|
| A16 | 45 | 60 | 970 | 1.210 | 1.120 |
| | | 80 | 1.070 | 1.350 | 1.260 |
| | | 100 | 1.160 | 1.490 | 1.400 |
| | | 120 | 1.250 | 1.630 | 1.540 |
| | | 140 | 1.350 | 1.760 | 1.690 |
| | | 160 | 1.440 | 1.900 | 1.830 |



| SU MISURA CUSTOMIZABLE | L min - max | Maggiorazione sulla misura superiore Surcharge on larger size Aufschlag für größeres Maß Majoration sur la dimension supérieure Aumento en la medida superior | +15% |
|---------------------------|---------------|---|------|
| | 60-160 | | |

BASE COMPONENTIBILE LATERALE SX 2 CASSETTI | LEFT HAND MODULAR UNIT WITH 2 DRAWERS | MODULARE BASIS LINKE VERSION MIT 2 SCHUBLADEN | BASE MODULAIRE GAUCHE AVEC 2 TIROIRS | MÓDULO COMPONENTIBILE IZQUIERDO CON 2 CAJONES

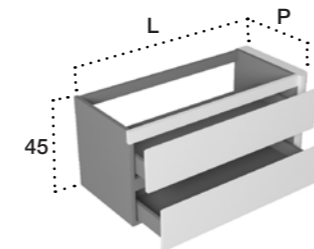


| Art. | P | L | Cat.1 | Cat.2 | Cat.3 |
|------------|----|-----|--------------|--------------|--------------|
| A15 | 45 | 60 | 1.380 | 1.680 | 1.580 |
| | | 80 | 1.470 | 1.820 | 1.730 |
| | | 100 | 1.570 | 1.960 | 1.870 |
| | | 120 | 1.660 | 2.090 | 2.010 |
| | | 140 | 1.750 | 2.230 | 2.150 |
| | | 160 | 1.840 | 2.370 | 2.290 |



| SU MISURA CUSTOMIZABLE | L min - max | Maggiorazione sulla misura superiore Surcharge on larger size Aufschlag für größeres Maß Majoration sur la dimension supérieure Aumento en la medida superior | +15% |
|---------------------------|---------------|---|------|
| | 60-160 | | |

BASE COMPONENTIBILE LATERALE DX 2 CASSETTI | RIGHT HAND MODULAR UNIT WITH 2 DRAWERS | MODULARE BASIS RECHTE VERSION MIT 2 SCHUBLADEN | BASE MODULAIRE DROITE AVEC 2 TIROIRS | MÓDULO COMPONENTIBILE DERECHO CON 2 CAJONES



| Art. | P | L | Cat.1 | Cat.2 | Cat.3 |
|------------|----|-----|--------------|--------------|--------------|
| A17 | 45 | 60 | 1.380 | 1.680 | 1.580 |
| | | 80 | 1.470 | 1.820 | 1.730 |
| | | 100 | 1.570 | 1.960 | 1.870 |
| | | 120 | 1.660 | 2.090 | 2.010 |
| | | 140 | 1.750 | 2.230 | 2.150 |
| | | 160 | 1.840 | 2.370 | 2.290 |



| SU MISURA CUSTOMIZABLE | L min - max | Maggiorazione sulla misura superiore Surcharge on larger size Aufschlag für größeres Maß Majoration sur la dimension supérieure Aumento en la medida superior | +15% |
|---------------------------|---------------|---|------|
| | 60-160 | | |

Maniglia a gola compresa | Groove handle included | Griffmulde inbegriffen | Poignée prise de main comprise | Tirador gola incluido

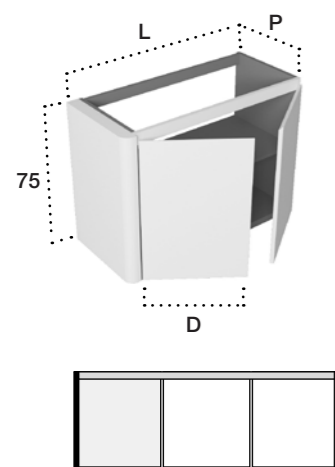
Maniglia a gola compresa | Groove handle included | Griffmulde inbegriffen | Poignée prise de main comprise | Tirador gola incluido

BASI PORTALAVABO | BASES FOR WASHBASIN

| BASIS FÜR WASCHBECKEN | BASES POUR LAVABO | BASES PARA LAVABO

H 75

BASE COMPONENTE LATERALE SX 2 ANTE | LEFT HAND MODULAR UNIT WITH 2 DOORS | MODULARE BASIS LINKE VERSION MIT 2 TÜREN | BASE MODULAIRE GAUCHE AVEC 2 PORTES | MÓDULO COMPONENTE IZQUIERDO CON 2 PUERTAS



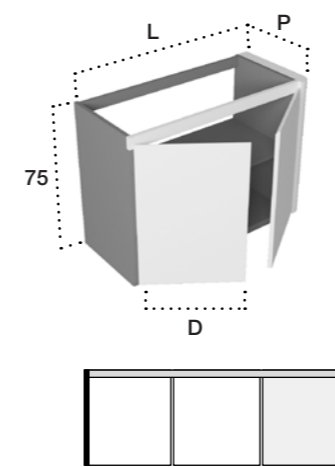
| Art. | P | L | D | Cat.1 | Cat.2 | Cat.3 |
|------------|----|----|----|--------------|--------------|--------------|
| A19 | 45 | 54 | 24 | 1.190 | 1.560 | 1.460 |
| | | 66 | 30 | 1.240 | 1.630 | 1.530 |
| | | 78 | 36 | 1.320 | 1.750 | 1.650 |

BASI PORTALAVABO | BASES FOR WASHBASIN

| BASIS FÜR WASCHBECKEN | BASES POUR LAVABO | BASES PARA LAVABO

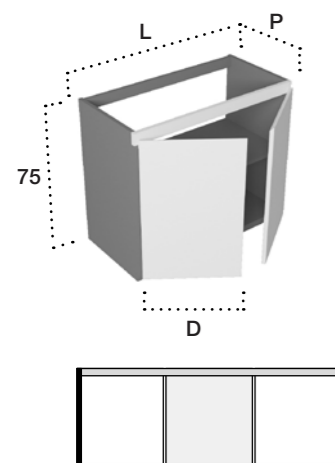
H 75

BASE COMPONENTE LATERALE DX 2 ANTE | RIGHT HAND MODULAR UNIT WITH 2 DOORS | MODULARE BASIS RECHTE VERSION MIT 2 TÜREN | BASE MODULAIRE DROITE AVEC 2 PORTES | MÓDULO COMPONENTE DERECHO CON 2 PORTES



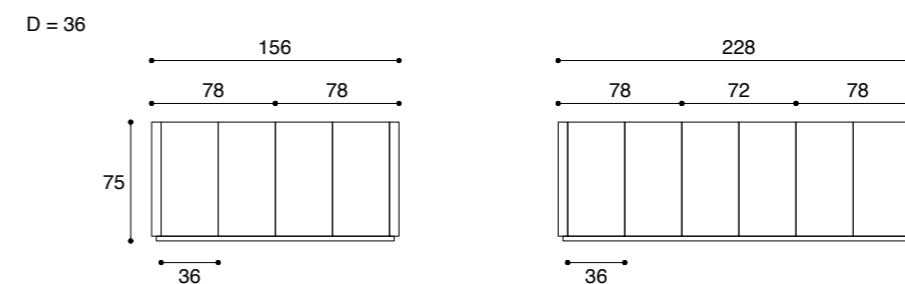
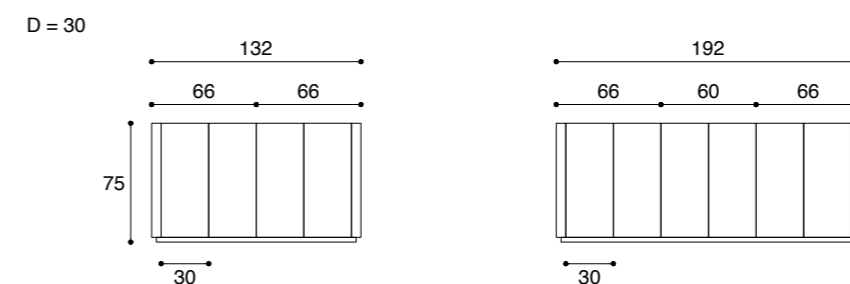
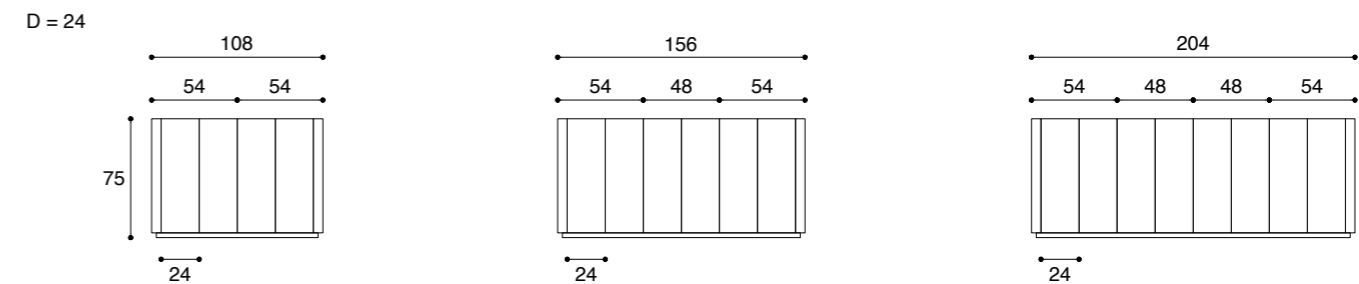
| Art. | P | L | D | Cat.1 | Cat.2 | Cat.3 |
|------------|----|----|----|--------------|--------------|--------------|
| A21 | 45 | 54 | 24 | 1.190 | 1.560 | 1.460 |
| | | 66 | 30 | 1.240 | 1.630 | 1.530 |
| | | 78 | 36 | 1.320 | 1.750 | 1.650 |

BASE COMPONENTE CENTRALE 2 ANTE | CENTRAL MODULAR UNIT WITH 2 DOORS | MODULARER UNTERSCHRANK MITTIG MIT 2 TÜREN | BASE MODULAIRE CENTRALE AVEC 2 PORTE | MÓDULO COMPONENTE CENTRAL CON 2 PUERTAS



| Art. | P | L | D | Cat.1 | Cat.2 | Cat.3 |
|------------|----|----|----|------------|--------------|--------------|
| A20 | 45 | 48 | 24 | 650 | 920 | 830 |
| | | 60 | 30 | 730 | 1.040 | 950 |
| | | 72 | 36 | 810 | 1.160 | 1.070 |

COME SI COMPONE H75 | HOW TO COMPOSE H75 | WIE MAN ZUSAMMENSETZT H75 | COMMENT IL SE COMPOSE H75 | CÓMO SE COMPONE H75



Maniglia a gola compresa | Groove handle included | Griffmulde inbegriffen | Poignée prise de main comprise | Tirador gola incluido

Zoccolo per base compreso | Baseboard included | Sockel für Basis inbegriffen | Socle pour base compris | Zócalo para base incluido

Maniglia a gola compresa | Groove handle included | Griffmulde inbegriffen | Poignée prise de main comprise | Tirador gola incluido

Zoccolo per base compreso | Baseboard included | Sockel für Basis inbegriffen | Socle pour base compris | Zócalo para base incluido


TOP

TOPS • KONSOLENPLATTE • PLANS • ENCIMERAS

FINITURE | FINISHINGS

| OBERFLÄCHE | FINITIONS | ACABADOS

Cristalplant Bio Active



Cristalplant BIO Active base biossido di titanio. Proprietà virucide, antimicotiche e autopulenti. | Cristalplant BIO Active titanium dioxide-based. Virucidal, anti-fungal and self-cleaning properties. | Cristalplant BIO Active auf Titandioxidbasis. Viruzide, antimykotische und selbstreinigende Eigenschaften. | Cristalplant BIO Active à base de dioxyde de titane. Propriétés virucides, antifongiques et autonettoyantes. | Cristalplant BIO Active a base de dióxido de titanio. Propiedades virucidas, antifúngicas y autolimpiantes.

00 **Bianco opaco**
Matt white
Weiss matt
Blanc mat
Blanco mate

Cristalplant colors



| | | | | | | |
|---|---|--|--|---|---|--|
| IE Calcare Limestone Kalkstein Calcaire Caliza | CY Curry Curry Curry Curry Curry | B1 Biscotto Cookie Keks Biscuit Galleta | GB Ghiaia Gravel Kies Gravier Grava | OA Ombrà Shade Schatten Ombre Sombra | IG Cacao Cacao Kakao Cacao Cacao | TA Terracotta Terracotta Terrakotta Terre cuite Terracota |
|---|---|--|--|---|---|--|



| | | | | | | |
|---|---|--|---|---|---|---|
| MF Mango Mango Mango Mango Mango | JA Rosso Jaipur Jaipur red Jaipur Rot Rouge Jaipur Rojo Jaipur | C2 Creta Clay Ton Crête Creta | TB Terra Earth Erde Terre Tierra | TM Testa di Moro Testa di Moro Testa di Moro Testa di Moro Testa di Moro | GL Grigio Londra London grey London Grau Gris Londres Gris Londres | CD Argilla Argilla Argilla Argilla Argilla |
|---|---|--|---|---|---|---|



| | | | | |
|---|---|--|---|---|
| V1 Verde Comodoro Green Comodore Commodore Grün Vert Comodore Verde Comodoro | BT Blu Notte Night blue Nachtblau Blue nuit Azul noche | EY Grigio Exclusive Exclusive grey Exclusive Grau Gris Exclusive Gris Exclusive | GF Grafite Graphite Graphit Graphite Grafito | N2 Nero Black Schwarz Noir Negro |
|---|---|--|---|---|

Verniciatura certificata a norma UNI-EN 14688:2018 per lo shock termico, la resistenza al graffio e alle sostanze chimiche. Avvertenza: la verniciatura inibisce le proprietà Active del Cristalplant. Ferme restano tutte le altre caratteristiche del materiale | Painting is certified for thermal shock, resistance to scratches and to chemicals according to UNI-EN 14688:2018 Warning: the painting inhibits the Active properties of Cristalplant. All the other characteristics of the material remain unchanged | Lackierung ist nach UNI-EN 14688: 2018 für Wärmeschock, Kratzfestigkeit und chemische Substanzen zertifiziert. Achtung: Der Anstrich hemmt die aktiven Eigenschaften von Cristalplant. Alle anderen Eigenschaften des Materials bleiben unverändert | Peinture certifié UNIEN 14688: 2018 pour les chocs thermiques, la résistance aux rayures et les substances chimiques. Attention : la peinture inhibe les propriétés actives de Cristalplant. Toutes les autres caractéristiques du matériau restent inchangées. | Pintura certificada según UNI-EN 14688: 2018 para choque térmico, resistencia al rayado y sustancias químicas. Advertencia: la pintura inhibe las propiedades Activas de Cristalplant. Todas las demás características del material permanecen sin cambios.

FINITURE | FINISHINGS

| OBERFLÄCHE | FINITIONS | ACABADOS

Marmi

Marmi 1 | Marbles 1 | Marmor 1 | Marbres 1 | Marmor 1



| | | | | |
|---|---|--|--|--|
| MC Carrara Carrara Carrara Carrara Carrara | MI Pietra grey Grey Stone Grey stone Grauer Stein Pierre grise | U3 Grey Saint Laurent Saint Laurent grey Grau Saint Laurent Gris Saint Laurent Gris Saint Laurent | U1 Jolie Grey Jolie Grey Jolie Grey Jolie Grey Jolie Grey | MQ Nero Marquinia Nero Marquinia Nero Marquinia Nero Marquinia Nero Marquinia |
|---|---|--|--|--|

Marmi 2 | Marbles 2 | Marmor 2 | Marbres 2 | Marmor 2



| | | | | | |
|---|--|--|--|--|---|
| MR Statuario Statuary Statuarisch Statuaire Estatuário | MP Calacatta Gold Calacatta Gold Calacatta Gold Calacatta Gold Calacatta Gold | U4 Arabescato Corchia Arabesque Corchia Arabesque Corchia Arabesque Corchia Arabesque Corchia | U8 Tundra Grigio Tundra Grey Tundra Grey Grauer Tundra Tundra grise | U5 Rosso Levanto Levanto red Levanto Rot Rouge Levanto Rojo Levanto | U6 Verde Saint Denis Saint denis green Grün Saint Denis Vert Saint Denis Verde Saint Denis |
|---|--|--|--|--|---|



U7 Emperador dark
Emperador dark
Emperador dark
Emperador dark
Emperador dark

Vetro lucido e vetro satinato

Glossy and satin glass | Glänzendes und satiniertes Glas | Verre brillant et verre satiné | Vidrio brillante y vidrio satinado



| | | | | | | |
|---|--|--|---|---|---|--|
| H1/F1 Bianco White Weiß Blanc Blanco | HB/HM Calcare Limestone Kalkstein Calcaire Caliza | HE/HQ Curry Curry Curry Curry Curry | HD/HP Biscotto Cookie Keks Biscuit Galleta | HC/HN Ghiaia Gravel Kies Gravier Grava | HF/HR Terracotta Terracotta Terrakotta Terre cuite Terracota | HG/HS Rosso Jaipur Jaipur red Jaipur Rot Rouge Jaipur Rojo Jaipur |
|---|--|--|---|---|---|--|



| | | | | | | |
|---|--|--|--|--|--|---|
| H3/F3 Creta Clay Ton Crête Creta | H1/HT Terra Earth Erde Terre Tierra | G1/G2 Grigio Londra London grey London Grau Gris Londres Gris Londres | E7/Z7 Argilla Argilla Argilla Argilla Argilla | V4/V5 Verde Comodoro Green Comodore Commodore Grün Vert Comodore Verde Comodoro | HL/HZ Blu Notte Night blue Nachtblau Blue nuit Azul noche | M7/M8 Grigio Exclusive Exclusive grey Exclusive Grau Gris Exclusive Gris Exclusive |
|---|--|--|--|--|--|---|



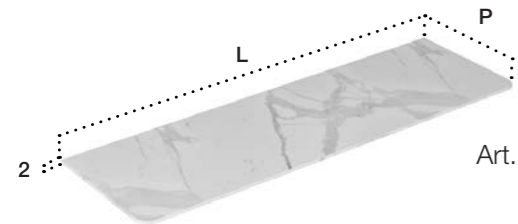
| | |
|--|--|
| E5/Z5 Grafite Graphite Graphit Graphite Grafito | H5/F5 Nero Black Schwarz Noir Negro |
|--|--|

TOP | TOPS

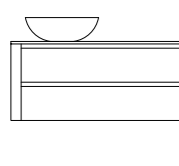
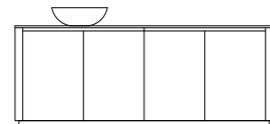
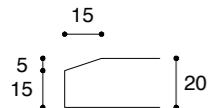
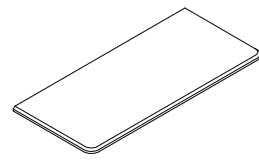
| KONSOLENPLATTE | PLANS | ENCIMERAS

H 2

TOP BISELLATO IN MARMO PER VIAVENETO CLASSIC | BEVELED MARBLE TOP FOR VIAVENETO CLASSIC | ABGESCHRÄGTE MARMOR-ABDECKPLATTE FÜR VIAVENETO CLASSIC | PLAN EN MARBRE BISEAUTÉ POUR VIAVENETO CLASSIC | ENCIMERA DE MÁRMOL BISELADA PARA VIAVENETO CLASSIC



| Art. | P | L | Marble 1 | Marble 2 |
|------|----|-----|----------|----------|
| DL9 | 45 | 60 | 790 | 1.190 |
| | | 80 | 930 | 1.460 |
| | | 100 | 1.080 | 1.730 |
| | | 120 | 1.220 | 2.010 |
| | | 140 | 1.360 | 2.280 |
| | | 160 | 1.500 | 2.550 |
| | | 180 | 1.670 | 2.850 |
| | | 200 | 1.810 | 3.120 |
| | | 220 | 1.950 | 3.400 |
| | | 240 | 2.090 | 3.670 |



Soluzioni a parete con singolo fianco curvo disponibili con top su misura
Wall-mounted solutions with single curved side available with custom-made tops
 Wandlösungen mit einzelner gebogener Seite erhältlich mit massgefertigten Seiten - Abdeckplatten
 Solutions murales avec un seul côté courbe disponible avec plan sur mesure
 Soluciones de pared con un solo lado curvo disponibles con encimeras a medida



L min - max
60 - 250

Maggiorazione sulla misura superiore | Surcharge on larger size | Aufschlag für größeres Maß | Majoration sur la dimension supérieure | Aumento en la medida superior

+15%

Per le misure superiori a 180 cm, verificare fattibilità con l'azienda in funzione della finitura. Sono realizzabili top in Marmo in misura superiore a 250 cm, fino ad un massimo di 300 cm. Richiedere preventivo e fattibilità all'azienda. | For measurements exceeding 180 cm, verify feasibility with the company based on the finishes. Marble tops larger than 250 cm can be made, up to a maximum of 300 cm. Request a quote and feasibility to the company. | Für Größen über 180 cm, überprüfen Sie die Machbarkeit mit dem Unternehmen abhängig von den Ausführungen. Marmorarbeitsplatten können in Größen über 250 cm hergestellt werden, bis zu einem Maximum von 300 cm. Fordern Sie ein Angebot und Machbarkeit beim Unternehmen an. | Pour les mesures dépassant 180 cm, vérifiez la faisabilité avec l'entreprise en fonction des finitions. Les plans en marbre de plus de 250 cm peuvent être réalisés, jusqu'à un maximum de 300 cm. Demandez un devis et une faisabilité à l'entreprise. | Para tamaños superiores a 180 cm, verifique la viabilidad con la empresa según los acabados. Las encimeras de mármol pueden fabricarse en tamaños superiores a 250 cm, hasta un máximo de 300 cm. Solicite un presupuesto y viabilidad a la empresa.

D4X

Foro per lavabo extra listino | Hole for basin not included in the price list | Bohrung für Waschbecken nicht im Listenpreis inbegriffen | Trou pour lavabo extra tarif | Orificio para lavabo no incluido en la lista de precios

Prezzo
Price
136

Forature per lavabi Falper | Openings for Falper basins | Bohrungen für Falper Waschbecken | Ouvertures pour lavabos Falper | Orificios para lavabos Falper

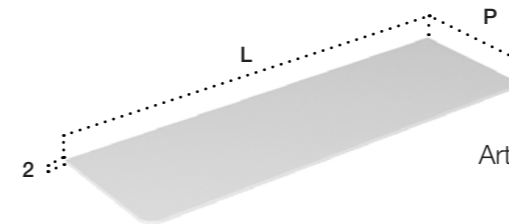
Compresa
Included

TOP | TOPS

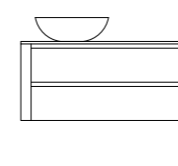
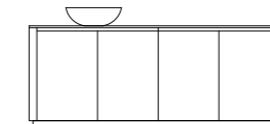
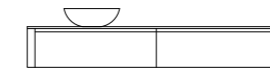
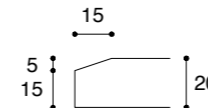
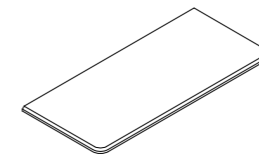
| KONSOLENPLATTE | PLANS | ENCIMERAS

H 2

TOP BISELLATO IN CRISTALPLANT PER VIAVENETO CLASSIC | BEVELED CRISTALPLANT TOP FOR VIAVENETO CLASSIC | ABGESCHRÄGTE CRISTALPLANT -ABDECKPLATTE FÜR VIAVENETO CLASSIC | PLAN EN CRISTALPLANT BISEAUTÉ POUR VIAVENETO CLASSIC | ENCIMERA DE CRISTALPLANT BISELADA PARA VIAVENETO CLASSIC



| Art. | P | L | Cristalplant |
|------|----|-----|--------------|
| DB8 | 45 | 60 | 500 |
| | | 80 | 650 |
| | | 100 | 790 |
| | | 120 | 940 |
| | | 140 | 1.080 |
| | | 160 | 1.230 |
| | | 180 | 1.370 |
| | | 200 | 1.520 |
| | | 220 | 1.660 |
| | | 240 | 1.810 |



L min - max
60 - 250

Maggiorazione sulla misura superiore | Surcharge on larger size | Aufschlag für größeres Maß | Majoration sur la dimension supérieure | Aumento en la medida superior

+15%

Soluzioni a parete con singolo fianco curvo disponibili con top su misura
Wall-mounted solutions with single curved side available with custom-made tops
 Wandlösungen mit einzelner gebogener Seite erhältlich mit massgefertigten Seiten - Abdeckplatten
 Solutions murales avec un seul côté courbe disponible avec plan sur mesure
 Soluciones de pared con un solo lado curvo disponibles con encimeras a medida

COLORE | COLOUR | FARBE | COULEUR | COLOR



STB

Optional top colorato nei colori finiture Cristalplant | Optional top coloured in Cristalplant finish colours | Optionale Arbeitsplatte in den Farben der Cristalplant-Finishes | Plan coloré optionnel dans les couleurs de finition | Encimera opcional coloreada en los colores de acabado Cristalplant

Prezzo
Price
< 100 cm. 390
100 ÷ 150 cm. 490
> 150 cm. 690

D4X

Foro per lavabo extra listino | Hole for basin not included in the price list | Bohrung für Waschbecken nicht im Listenpreis inbegriffen | Trou pour lavabo extra tarif | Orificio para lavabo no incluido en la lista de precios

Prezzo
Price
136

Forature per lavabi Falper | Openings for Falper basins | Bohrungen für Falper Waschbecken | Ouvertures pour lavabos Falper | Orificios para lavabos Falper

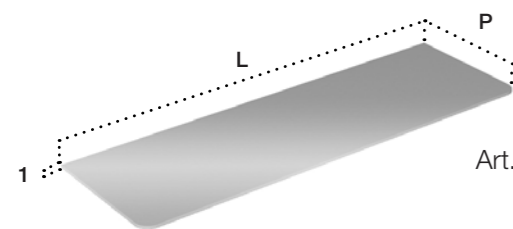
Compresa
Included

TOP | TOPS

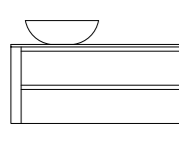
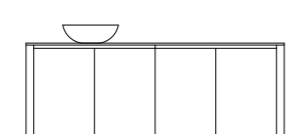
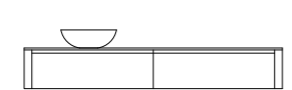
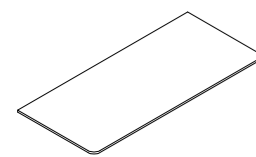
| KONSOLENPLATTE | PLANS | ENCIMERAS

H 1

TOP VETRO PER VIAVENETO CLASSIC | GLASS TOP FOR VIAVENETO CLASSIC | GLASPLATTE FÜR VIAVENETO CLASSIC | PLAN EN VERRRE POUR VIAVENETO CLASSIC | ENCIMERA DE VIDRIO PARA VIAVENETO CLASSIC



| Art. | P | L | VETRO LUCIDO Glossy glass | VETRO SATINATO Satin glass |
|------|----|-----|------------------------------|-------------------------------|
| DB9 | 45 | 60 | 600 | 800 |
| | | 80 | 690 | 940 |
| | | 100 | 780 | 1.080 |
| | | 120 | 870 | 1.250 |
| | | 140 | 970 | 1.390 |
| | | 160 | 1.040 | 1.550 |
| | | 180 | 1.150 | 1.700 |
| | | 200 | 1.220 | 1.870 |
| | | 220 | 1.320 | 2.000 |
| | | | | 108 |
| | | 132 | 970 | 1.390 |
| | | 156 | 1.040 | 1.550 |
| | | 192 | 1.220 | 1.870 |
| | | 204 | 1.240 | 1.890 |
| | | 228 | 1.320 | 2.000 |



Soluzioni a parete con singolo fianco curvo disponibili con top su misura
Wall-mounted solutions with single curved side available with custom-made tops
 Wandlösungen mit einzelner gebogener Seite erhältlich mit massgefertigten Seiten - Abdeckplatten
 Solutions murales avec un seul côté courbe disponible avec plan sur mesure
 Soluciones de pared con un solo lado curvo disponibles con encimeras a medida



L min - max
60 - 250

Maggiorazione sulla misura superiore | Surcharge on larger size | Aufschlag für größeres Maß | Majoration sur la dimension supérieure | Aumento en la medida superior

+15%

PIANI INTEGRATI

BUILT-IN BASINS • WASCHTISCHE • PLANS VASQUE INTÉGRÉES • ENCIMERAS INTEGRADAS

D4X

Foro per lavabo extra listino | Hole for basin not included in the price list | Bohrung für Waschbecken nicht im Listenpreis inbegriffen | Trou pour lavabo extra tarif | Orificio para lavabo no incluido en la lista de precios

Prezzo Price 136


Forature per lavabi Falper | Openings for Falper basins | Bohrungen für Falper Waschbecken | Ouvertures pour lavabos Falper | Orificios para lavabos Falper

Compresa Included

FINITURE | FINISHINGS

| OBERFLÄCHE | FINITIONS | ACABADOS

Cristalplant Bio Active



Cristalplant BIO Active base biossido di titanio. Proprietà virucide, antimicotiche e autopulenti. | Cristalplant BIO Active titanium dioxide-based. Virucidal, anti-fungal and self-cleaning properties. | Cristalplant BIO Active auf Titandioxidbasis. Viruzide, antimykotische und selbstreinigende Eigenschaften. | Cristalplant BIO Active à base de dioxyde de titane. Propriétés virucides, antifongiques et autonettoyantes. | Cristalplant BIO Active a base de dióxido de titanio. Propiedades virucidas, antifúngicas y autolimpiantes.

00 **Bianco opaco**
Matt white
Weiss matt
Blanc mat
Blanco mate

Cristalplant colors



IE **Calcare**
Limestone
Kalkstein
Calcaire
Caliza



CY **Curry**
Curry
Curry
Curry
Curry



B1 **Biscotto**
Cookie
Keks
Biscuit
Galleta



GB **Ghiaia**
Gravel
Kies
Gravier
Grava



OA **Ombra**
Shade
Schatten
Ombre
Sombra



IG **Cacao**
Cacao
Kakao
Cacao
Cacao




TA **Terracotta**
Terracotta
Terrakotta
Terre cuite
Terracota



MF **Mango**
Mango
Mango
Mango
Mango



JA **Rosso Jaipur**
Jaipur red
Jaipur Rot
Rouge Jaipur
Rojo Jaipur




C2 **Creta**
Clay
Ton
Crête
Creta



TB **Terra**
Earth
Erde
Terre
Tierra



TM **Testa di Moro**
Testa di Moro
Testa di Moro
Testa di Moro
Testa di Moro



GL **Grigio Londra**
London grey
London Grau
Gris Londres
Gris Londres



CD **Argilla**
Argilla
Argilla
Argilla
Argilla



V1 **Verde Comodoro**
Green Comodore
Commodore Grün
Vert Comodore
Verde Comodoro



BT **Blu Notte**
Night blue
Nachtblau
Blue nuit
Azul noche



EY **Grigio Exclusive**
Exclusive grey
Exclusive Grau
Gris Exclusive
Gris Exclusive



GF **Grafite**
Graphite
Graphit
Graphite
Grafito



N2 **Nero**
Black
Schwarz
Noir
Negro


Verniciatura certificata a norma UNI-EN 14688:2018 per lo shock termico, la resistenza al graffio e alle sostanze chimiche. Avvertenza: la verniciatura inibisce le proprietà Active del Cristalplant. Ferme restano tutte le altre caratteristiche del materiale | Painting is certified for thermal shock, resistance to scratches and to chemicals according to UNI-EN 14688:2018 Warning: the painting inhibits the Active properties of Cristalplant. All the other characteristics of the material remain unchanged | Lackierung ist nach UNI-EN 14688: 2018 für Wärmeshock, Kratzfestigkeit und chemische Substanzen zertifiziert. Achtung: Der Anstrich hemmt die aktiven Eigenschaften von Cristalplant. Alle anderen Eigenschaften des Materials bleiben unverändert | Peinture certifié UNIEN 14688: 2018 pour les chocs thermiques, la résistance aux rayures et les substances chimiques. Attention : la peinture inhibe les propriétés actives de Cristalplant. Toutes les autres caractéristiques du matériau restent inchangées. | Pintura certificada según UNI-EN 14688: 2018 para choque térmico, resistencia al rayado y sustancias químicas. Advertencia: la pintura inhibe las propiedades Activas de Cristalplant. Todas las demás características del material permanecen sin cambios.

FINITURE | FINISHINGS

| OBERFLÄCHE | FINITIONS | ACABADOS

Vetro lucido e vetro satinato

Glossy and satin glass | Glänzendes und satiniertes Glas | Verre brillant et verre satiné | Vidrio brillante y vidrio satinado



H1/F1 **Bianco**
White
Weiß
Blanc
Blanco



HB/HM **Calcare**
Limestone
Kalkstein
Calcaire
Caliza



HE/HQ **Curry**
Curry
Curry
Curry
Curry



HD/HP **Biscotto**
Cookie
Keks
Biscuit
Galleta




HC/HN **Ghiaia**
Gravel
Kies
Gravier
Grava



HF/HR **Terracotta**
Terracotta
Terrakotta
Terre cuite
Terracota



HG/HS **Rosso Jaipur**
Jaipur red
Jaipur Rot
Rouge Jaipur
Rojo Jaipur



H3/F3 **Creta**
Clay
Ton
Crête
Creta



HI/HT **Terra**
Earth
Erde
Terre
Tierra



G1/G2 **Grigio Londra**
London grey
London Grau
Gris Londres
Gris Londres



E7/Z7 **Argilla**
Argilla
Argilla
Argilla
Argilla



V4/V5 **Verde Comodoro**
Green Comodore
Commodore Grün
Vert Comodore
Verde Comodoro



HL/HZ **Blu Notte**
Night blue
Nachtblau
Blue nuit
Azul noche



M7/M8 **Grigio Exclusive**
Exclusive grey
Exclusive Grau
Gris Exclusive
Gris Exclusive



E5/Z5 **Grafite**
Graphite
Graphit
Graphite
Grafito

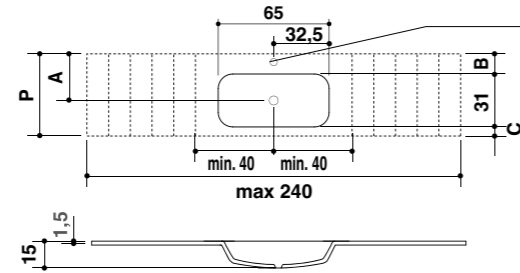
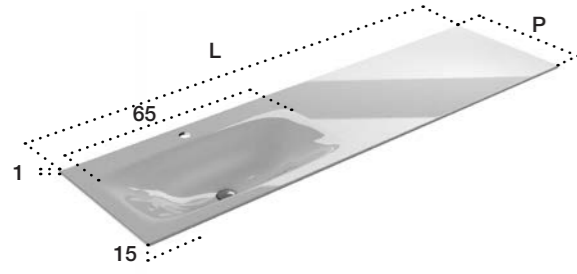


H5/F5 **Nero**
Black
Schwarz
Noir
Negro

PIANI INTEGRATI IN VETRO | GLASS BUILT-IN BASINS

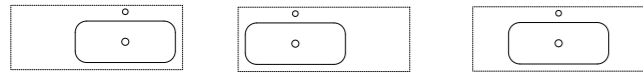
| WASCHTISCHE AUS GLAS | PLANS VASQUE INTÉGRÉES EN VERRE | ENCIMERAS INTEGRADAS DE VIDRIO

H 1



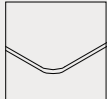
Foro rubinetto a richiesta | Compresso
Hole drilling on request | Free of charge
Hahnloch auf Anfrage | Inbegriffen
Trou de robinetterie sur demande | Inclus
Orificio grifo bajo pedido | Incluido

| P | A | B | C |
|----|----|----|---|
| 45 | 25 | 10 | 4 |



Art. DX | RIGHT Art. SX | LEFT Art. CX | CENTRAL P L H

| | | | VETRO LUCIDO | | VETRO SATINATO | |
|------------|------------|-------------------|--------------|-----|----------------|-------|
| | | | Glossy glass | | Satined glass | |
| | | Art. CX CENTRAL | 45 | 80 | 1.517 | 2.075 |
| | | T1C 80 CX | | | | |
| | | T1C 90 CX | | 90 | 1.554 | 2.105 |
| T1A 100 DX | T1B 100 SX | T1C 100 CX | | 100 | 1.602 | 2.149 |
| T1A 110 DX | T1B 110 SX | T1C 110 CX | | 110 | 1.757 | 2.306 |
| T1A 120 DX | T1B 120 SX | T1C 120 CX | | 120 | 1.858 | 2.406 |
| T1A 130 DX | T1B 130 SX | T1C 130 CX | | 130 | 1.948 | 2.596 |
| T1A 140 DX | T1B 140 SX | T1C 140 CX | | 140 | 2.048 | 2.596 |
| T1A 150 DX | T1B 150 SX | T1C 150 CX | | 150 | 2.161 | 2.978 |
| T1A 160 DX | T1B 160 SX | T1C 160 CX | | 160 | 2.250 | 3.067 |
| T1A 170 DX | T1B 170 SX | T1C 170 CX | | 170 | 2.350 | 3.167 |
| T1A 180 DX | T1B 180 SX | T1C 180 CX | | 180 | 2.440 | 3.256 |
| T1A 190 DX | T1B 190 SX | T1C 190 CX | | 190 | 2.552 | 3.370 |
| T1A 200 DX | T1B 200 SX | T1C 200 CX | | 200 | 2.641 | 3.458 |
| T1A 210 DX | T1B 210 SX | T1C 210 CX | | 210 | 2.741 | 3.560 |
| T1A 220 DX | T1B 220 SX | T1C 220 CX | | 220 | 2.843 | 3.659 |
| T1A 230 DX | T1B 230 SX | T1C 230 CX | | 230 | 2.943 | 3.760 |
| T1A 240 DX | T1B 240 SX | T1C 240 CX | | 240 | 3.044 | 3.862 |

CRV  **Optional spigoli arrotondati per Viaveneto Classica | Optional rounded corners for Viaveneto Classica | Option abgerundete Kanten für Viaveneto Classica. | Coins arrondis en option pour Viaveneto Classica. | Opcionales bordes redondeados para Viaveneto Classica.** **Gratuito Free of charge**

Attenzione: Bisellatura bordo non realizzabile sui piani integrati. | Attention: Edge beveling not feasible on integrated tops | Achtung: Abgeschragten Kanten beim Waschtisch nicht möglich | Attention : Biseautage du bord non réalisable sur les plans intégrés | Atención: Bordos biselados no factible en planos integrados

SU MISURA CUSTOMIZABLE **L min - max 80 - 240** **Maggiorazione sulla misura superiore | Surcharge on larger size | Aufschlag für größeres Maß | Majoration sur la dimension supérieure | Aumento en la medida superior** **+15%**

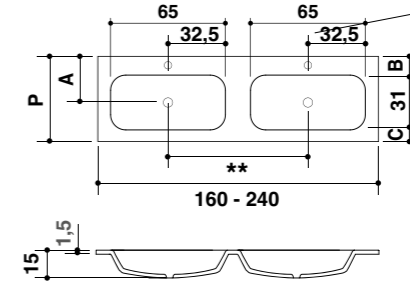
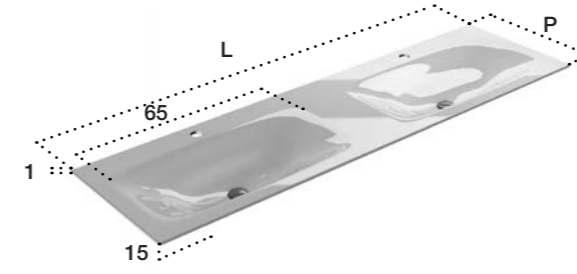
| | | | | | |
|---|--|-----------------------------------|--|--|--|
| Accessori compresi Included accessories Inbegriffene Zubehöre Accessoires inclus Accesorios incluidos | | | Sugeriti Suggested Empfohlene Suggérés Sugeridos | | |
| Piletta Waste Art. 66K | Copri piletta in finitura Drain cover finish Cromo Chrome | Troppo pieno Overflow No | Sifone Trap 673 | | |

| | | | | |
|------------|--|-----------|--------------------------------------|---------------------------------------|
| 66K | Piletta con copripiletta in vetro Waste with glass drain cover Ablaufventil mit Glasablaufabdeckung Bonde avec cache bonde en verre Rejilla con tapon en vidrio | Cad. Each | Vetro Lucido Glossy glass 187 | Vetro Satinato Satin glass 254 |
|------------|--|-----------|--------------------------------------|---------------------------------------|

PIANI INTEGRATI IN VETRO | GLASS BUILT-IN BASINS

| WASCHTISCHE AUS GLAS | PLANS VASQUE INTÉGRÉES EN VERRE | ENCIMERAS INTEGRADAS DE VIDRIO

H 1



Foro rubinetto a richiesta | Compresso
Hole drilling on request | Free of charge
Hahnloch auf Anfrage | Inbegriffen
Trou de robinetterie sur demande | Inclus
Orificio grifo bajo pedido | Incluido

| P | A | B | C |
|----|----|----|---|
| 45 | 25 | 10 | 4 |

Art. P L H

| | | | VETRO LUCIDO | | VETRO SATINATO | |
|--|--|--------------|--------------|-----|----------------|-------|
| | | | Glossy glass | | Satined glass | |
| | | Art. T2A 160 | 45 | 160 | 3.397 | 3.950 |
| | | T2A 180 | | 180 | 3.565 | 3.661 |
| | | T2A 190 | | 190 | 3.661 | 4.214 |
| | | T2A 200 | | 200 | 3.746 | 4.298 |
| | | T2A 210 | | 210 | 3.836 | 4.390 |
| | | T2A 220 | | 220 | 3.920 | 4.472 |
| | | T2A 230 | | 230 | 4.010 | 4.564 |
| | | T2A 240 | | 240 | 4.094 | 4.647 |

CRV  **Optional spigoli arrotondati per Viaveneto Classica | Optional rounded corners for Viaveneto Classica | Option abgerundete Kanten für Viaveneto Classica. | Coins arrondis en option pour Viaveneto Classica. | Opcionales bordes redondeados para Viaveneto Classica.** **Gratuito Free of charge**

Attenzione: Bisellatura bordo non realizzabile sui piani integrati. | Attention: Edge beveling not feasible on integrated tops | Achtung: Abgeschragten Kanten beim Waschtisch nicht möglich | Attention : Biseautage du bord non réalisable sur les plans intégrés | Atención: Bordos biselados no factible en planos integrados

SU MISURA CUSTOMIZABLE **L min - max 80 - 240** **Maggiorazione sulla misura superiore | Surcharge on larger size | Aufschlag für größeres Maß | Majoration sur la dimension supérieure | Aumento en la medida superior** **+15%**

| | | | | | |
|---|--|-----------------------------------|--|--|--|
| Accessori compresi Included accessories Inbegriffene Zubehöre Accessoires inclus Accesorios incluidos | | | Sugeriti Suggested Empfohlene Suggérés Sugeridos | | |
| Piletta Waste Art. 66K | Copri piletta in finitura Drain cover finish Cromo Chrome | Troppo pieno Overflow No | Sifone Trap 673 | | |

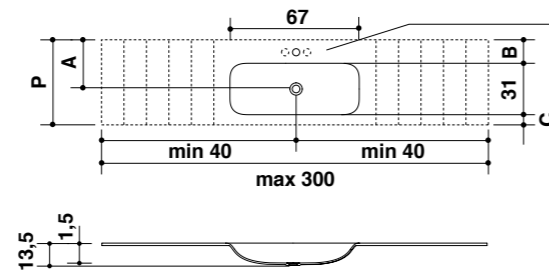
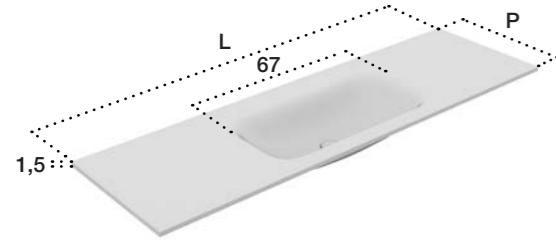
| | | | | |
|------------|--|-----------|--------------------------------------|---------------------------------------|
| 66K | Piletta con copripiletta in vetro Waste with glass drain cover Ablaufventil mit Glasablaufabdeckung Bonde avec cache bonde en verre Rejilla con tapon en vidrio | Cad. Each | Vetro Lucido Glossy glass 187 | Vetro Satinato Satin glass 254 |
|------------|--|-----------|--------------------------------------|---------------------------------------|

PIANI INTEGRATI IN CRISTALPLANT BIO ACTIVE | CRISTALPLANT BIO ACTIVE BUILT-IN BASINS

| WASCHTISCHE AUS CRISTALPLANT BIO ACTIVE | PLANS VASQUE INTÉGRÉES EN CRISTALPLANT BIO ACTIVE | ENCIMERAS INTEGRADAS DE CRISTALPLANT BIO ACTIVE

H 1,5

ROUND SOFT



Foro rubinetto a richiesta | Compresso
Hole drilling on request | Free of charge
Hahnloch auf Anfrage | Inbegriffen
Trou de robinetterie sur demande | Inclus
Orificio grifo bajo pedido | Incluido

| P | A | B | C |
|----|----|----|---|
| 45 | 25 | 10 | 4 |

Art. DX | RIGHT Art. SX | LEFT

Art. CX | CENTRAL P L H

Cristalplant Bio Active
Bianco opaco / Matt white

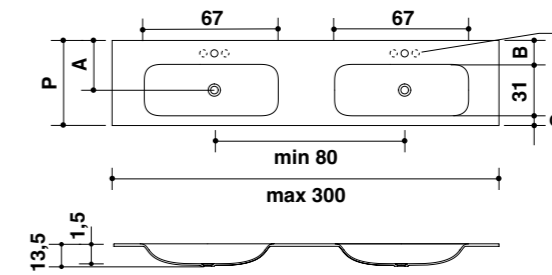
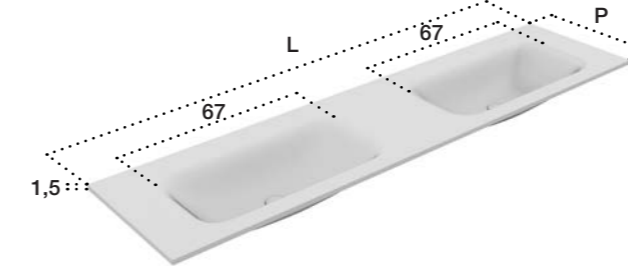
| Art. | P | L | H | Price |
|------------|-----|----|-----|-------|
| LEI 90 DX | 90 | 80 | 1,5 | 1.352 |
| LEI 100 DX | 100 | 80 | 1,5 | 1.386 |
| LEI 120 DX | 120 | 80 | 1,5 | 1.412 |
| LEI 140 DX | 140 | 80 | 1,5 | 1.473 |
| LEI 160 DX | 160 | 80 | 1,5 | 1.575 |
| LEI 180 DX | 180 | 80 | 1,5 | 1.690 |
| LEI 200 DX | 200 | 80 | 1,5 | 1.783 |
| LEI 220 DX | 220 | 80 | 1,5 | 2.194 |
| LEI 240 DX | 240 | 80 | 1,5 | 3.231 |
| LEI 260 DX | 260 | 80 | 1,5 | 3.332 |
| LEI 280 DX | 280 | 80 | 1,5 | 3.482 |
| LEI 300 DX | 300 | 80 | 1,5 | 3.671 |
| LEK 90 SX | 90 | 80 | 1,5 | 3.772 |
| LEK 100 SX | 100 | 80 | 1,5 | |
| LEK 120 SX | 120 | 80 | 1,5 | |
| LEK 140 SX | 140 | 80 | 1,5 | |
| LEK 160 SX | 160 | 80 | 1,5 | |
| LEK 180 SX | 180 | 80 | 1,5 | |
| LEK 200 SX | 200 | 80 | 1,5 | |
| LEK 220 SX | 220 | 80 | 1,5 | |
| LEK 240 SX | 240 | 80 | 1,5 | |
| LEK 260 SX | 260 | 80 | 1,5 | |
| LEK 280 SX | 280 | 80 | 1,5 | |
| LEK 300 SX | 300 | 80 | 1,5 | |
| LEL 80 CX | 80 | 80 | 1,5 | |
| LEL 90 CX | 90 | 80 | 1,5 | |
| LEL 100 CX | 100 | 80 | 1,5 | |
| LEL 120 CX | 120 | 80 | 1,5 | |
| LEL 140 CX | 140 | 80 | 1,5 | |
| LEL 160 CX | 160 | 80 | 1,5 | |
| LEL 180 CX | 180 | 80 | 1,5 | |
| LEL 200 CX | 200 | 80 | 1,5 | |
| LEL 220 CX | 220 | 80 | 1,5 | |
| LEL 240 CX | 240 | 80 | 1,5 | |
| LEL 260 CX | 260 | 80 | 1,5 | |
| LEL 280 CX | 280 | 80 | 1,5 | |
| LEL 300 CX | 300 | 80 | 1,5 | |

PIANI INTEGRATI IN CRISTALPLANT BIO ACTIVE | CRISTALPLANT BIO ACTIVE BUILT-IN BASINS

| WASCHTISCHE AUS CRISTALPLANT BIO ACTIVE | PLANS VASQUE INTÉGRÉES EN CRISTALPLANT BIO ACTIVE | ENCIMERAS INTEGRADAS DE CRISTALPLANT BIO ACTIVE

H 1,5

ROUND SOFT



Foro rubinetto a richiesta | Compresso
Hole drilling on request | Free of charge
Hahnloch auf Anfrage | Inbegriffen
Trou de robinetterie sur demande | Inclus
Orificio grifo bajo pedido | Incluido

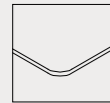
| P | A | B | C |
|----|----|----|---|
| 45 | 25 | 10 | 4 |

Art. P L H

Cristalplant Bio Active
Bianco opaco / Matt white

| Art. | P | L | H | Price |
|---------|-----|-----|-----|-------|
| LEQ 160 | 160 | 160 | 1,5 | 3.429 |
| LEQ 180 | 180 | 160 | 1,5 | 3.548 |
| LEQ 200 | 200 | 160 | 1,5 | 3.715 |
| LEQ 220 | 220 | 160 | 1,5 | 3.884 |
| LEQ 240 | 240 | 160 | 1,5 | 4.045 |
| LEQ 260 | 260 | 160 | 1,5 | 4.215 |
| LEQ 280 | 280 | 160 | 1,5 | 4.427 |
| LEQ 300 | 300 | 160 | 1,5 | 4.555 |

CRV



Optional spigoli arrotondati per Viaveneto Classica | Optional rounded corners for Viaveneto Classica | Option abgerundete Kanten für Viaveneto Classica. | Coins arrondis en option pour Viaveneto Classica. | Opcionales bordes redondeados para Viaveneto Classica.

Gratuito
Free of charge

Attenzione: Bisellatura bordo non realizzabile sui piani integrati. | Attention: Edge beveling not feasible on integrated tops | Achtung: Abgeschrägten Kanten beim Waschtisch nicht möglich | Attention : Biseautage du bord non réalisable sur les plans intégrés | Atención: Bordes biselados no factible en planos integrados



L min - max
80 - 240
Maggiorazione sulla misura superiore | Surcharge on larger size | Aufschlag für größeres Maß | Majoration sur la dimension supérieure | Aumento en la medida superior

+15%

Accessori compresi | Included accessories
| Inbegriffene Zubehöre | Accessoires inclus | Accesorios incluidos

Sugeriti | Suggested
| Empfohlene | Suggérés | Sugeridos

| | | |
|-----------------------------|---|-------------------------------|
| Piletta Waste Art. 66A | Copri piletta in finitura Drain cover finish Cristalplant Bio Active | Troppo pieno Overflow No |
|-----------------------------|---|-------------------------------|

| |
|----------------------|
| Sifone Trap 673 |
|----------------------|

68J Kit foro e scarico troppo pieno a richiesta con piletta Push | Hole and drain overflow kit upon request with Push waste | Überlaufsauf Anfrage mit Druckablaufventil | Kit trou et vidage trop plein sur demande avec bonde a pression | Kit orificio y descarga rebosadero bajo pedido con rejilla a pression

Prezzo
Price
152

STH Optional lavabo integrato colorato nei colori finiture lavabi | Optional coloured built-in basins in the washbasin colours | Option farbiges Waschtisches in den Beckenfarben | Option plan vasque intégrées dans les couleurs vasques | Opcional lavabo coloreado en los acabados lavabos

< 100 cm. 354
100 ÷ 150 cm. 685
> 150 cm. 986

Prezzo
Price

CRV



Optional spigoli arrotondati per Viaveneto Classica | Optional rounded corners for Viaveneto Classica | Option abgerundete Kanten für Viaveneto Classica. | Coins arrondis en option pour Viaveneto Classica. | Opcionales bordes redondeados para Viaveneto Classica.

Gratuito
Free of charge

Attenzione: Bisellatura bordo non realizzabile sui piani integrati. | Attention: Edge beveling not feasible on integrated tops | Achtung: Abgeschrägten Kanten beim Waschtisch nicht möglich | Attention : Biseautage du bord non réalisable sur les plans intégrés | Atención: Bordes biselados no factible en planos integrados



L min - max
80 - 240
Maggiorazione sulla misura superiore | Surcharge on larger size | Aufschlag für größeres Maß | Majoration sur la dimension supérieure | Aumento en la medida superior

+15%

Accessori compresi | Included accessories
| Inbegriffene Zubehöre | Accessoires inclus | Accesorios incluidos

Sugeriti | Suggested
| Empfohlene | Suggérés | Sugeridos

| | | |
|-----------------------------|---|-------------------------------|
| Piletta Waste Art. 66A | Copri piletta in finitura Drain cover finish Cristalplant Bio Active | Troppo pieno Overflow No |
|-----------------------------|---|-------------------------------|

| |
|----------------------|
| Sifone Trap 673 |
|----------------------|


68J Kit foro e scarico troppo pieno a richiesta con piletta Push | Hole and drain overflow kit upon request with Push waste | Überlaufsauf Anfrage mit Druckablaufventil | Kit trou et vidage trop plein sur demande avec bonde a pression | Kit orificio y descarga rebosadero bajo pedido con rejilla a pression

Prezzo
Price
152

STH Optional lavabo integrato colorato nei colori finiture lavabi | Optional coloured built-in basins in the washbasin colours | Option farbiges Waschtisches in den Beckenfarben | Option plan vasque intégrées dans les couleurs vasques | Opcional lavabo coloreado en los acabados lavabos

< 100 cm. 354
100 ÷ 150 cm. 685
> 150 cm. 986

Prezzo
Price



Indice della collezione Index of the collection

| | |
|--------------------------------------|---------|
| Com'è fatto How is it made | Pag. 34 |
| Finiture Finishings | Pag. 35 |
| Maniglie Handles | Pag. 36 |
| Optionals Optionals | Pag. 36 |
| Colonne Columns | Pag. 37 |



COM'È FATTO | HOW IS IT MADE

| WIE IST ES AUFGEBAUT | COMMENT EST-IL FAIT | CÓMO ESTÁ REALIZADO



1 Parti interne della colonna in finitura Primofiore Grigio opaco.
Internal parts of the column in Mat Grey Primofiore finish
 Innenteile der Säule in mattem Grau Primofiore-Finish
 Parties internes de la colonne avec finition en Primofiore Gris mat
 Partes internas de la columna en acabado Primofiore Gris mate

2 Anta in finitura con maniglia gola
Door in finish with recessed handle
 Tür im Finish mit Griffmulde
 Porte dans la même finition et poignée prise de main
 Puerta en acabado con tirador gola

3 Fianco arrotondato in finitura legno o laccato
Rounded side in wood or lacquered finish
 Abgerundete Seite in Holz- oder lackiertem Finish
 Côté arrondi avec finition bois ou laquée
 Lateral redondeado en acabado de madera o lacado

4 Attacchi a parete regolabili ad alta portata a scomparsa
Adjustable high-capacity and retractable wall mounts
 Verstellbare verdeckte Wandhalterungen mit hoher Traglast
 Fixations murales réglables, escamotées à haute capacité
 Soportes de pared ajustables de alta capacidad ocultos



Parti interne del mobile in finitura Primofiore Grigio opaco | Internal parts of the furniture in Mat Grey Primofiore finish | Innenteile des Möbels in mattem Grau Primofiore-Finish | Parties internes du meuble avec finition en Primofiore Gris mat | Partes internas del mueble con acabado en Primofiore Gris mate

Per informazioni su materiali utilizzati e loro cura e manutenzione vedi falper.it/materiali | For information on the materials used and their care and maintenance see falper.it/en/materials | Für Informationen zu den verwendeten Materialien sowie ihrer Pflege und Instandhaltung siehe falper.it/de/materialien | Pour des informations sur les matériaux utilisés et leur soin et entretien, voir falper.it/fr/materiaux | Para informaciones sobre materiales utilizados y sobre su cuidado y mantenimiento, véase falper.it/en/materials

FINITURE | FINISHINGS

| OBERFLÄCHE | FINITIONS | ACABADOS

Cat. 1/3

Laccati opachi e lucidi | Finishing in matt and glossy colours | Matte und glänzende Farben | Coloris mates et brillantes | Acabados mates y brillantes

| | | | | | | |
|--|---|--|---|--|--|--|
| | | | | | | |
| B0/BL Bianco White Weiß Blanc Blanco | CU/CJ Calce Lime Kalk Chaux Cal | IE/IF Calcare Limestone Kalkstein Calcaire Caliza | CB/WB Corda Rope Seil Corde Cuerda | ZA/ZI Zolfo Sulfur Schwefel Soufre Azufre | CY/CW Curry Curry Curry Curry Curry | B1/BB Biscotto Cookie Keks Biscuit Galleta |
| | | | | | | |
| GB/GD Ghiaia Gravel Kies Gravier Grava | OA/OB Ombra Shade Schatten Ombre Sombra | IG/IH Cacao Cacao Kakao Cacao Cacao | TA/TC Terracotta Terracotta Terrakotta Terre cuite Terracota | MF/MJ Mango Mango Mango Mango Mango | JA/JB Rosso Jaipur Jaipur red Jaipur Rot Rouge Jaipur Rojo Jaipur | C2/C1 Creta Clay Ton Crête Creta |
| | | | | | | |
| TB/T7 Terra Earth Erde Terre Tierra | FM/FP Fumo Smoke Rauch Fumée Humo | TM/T6 Testa di Moro Testa di Moro Testa di Moro Testa di Moro Testa di Moro | II/IL Cenere Ash Asche Cendre Ceniza | GL/GM Grigio Londra London grey London Grau Gris Londres Gris Londres | V7/V8 Verde Agave Agave Green Agave Grau Vert agave Verde Agave | CD/CL Argilla Argilla Argilla Argilla Argilla |
| | | | | | | |
| PC/PD Pistacchio Pistachio Pistazie Pistache Pistacho | VI/VN Visone Mink Nerz Vison Visòn | BC/BD Basalto Basalt Basalt Basalte Basalto | AZ/A1 Azzurro polvere Blue powder Blau Puder Bleu poudre Azul pálido | V1/V2 Verde Comodoro Green Comodoro Commodore Grün Vert Comodoro Verde Comodoro | G5/G6 Grigio Bromo Bromo grey Bromo Grau Gris Bromo Gris Bromo | OQ/OS Ottanio Teal green Teal Grün Vert Teal Verde Teal |
| | | | | | | |
| BT/BM Blu Notte Night blue Nachtblau Blue nuit Azul noche | EY/EZ Grigio Exclusive Exclusive grey Exclusive Grau Gris Exclusive Gris Exclusive | GF/GT Grafite Graphite Graphit Graphite Grafito | N2/N1 Nero Black Schwarz Noir Negro | | | |

Cat. 2

Legni | Woods | Holz | Bois | Maderas

| | | | | |
|---|--|---|---|---|
| | | | | |
| N8 Noce naturale Natural walnut Nussbaum Natur Noyer naturel Nogal naturales | NC Noce Canaletto Canaletto walnut Nussbaum Canaletto Noyer Canaletto Nogal Canaletto | N6 Noce bruciato Walnut burned Nussbaum gebrannt Noyer brûlé Nogal quemado | NW Noce Brown Walnut Brown Nussbaum braun Noyer Foncé Nogal marrón | R4 Rovere Oak Eiche Rouvre Roble |




COLORI CAMPIONE - Per i colori laccati a campione aggiungere 539 punti a composizione. | Sample colours - For sample colours add 539 points for each composition. | Farbmuster - Für Lackierungen nach Farbmuster 539 Punkten pro Komposition zurechnen. | Coloris sur échantillon - Pour les coloris laqués sur échantillon, supplément de 539 points par composition. | Colores por muestrarios - Para los colores laqueados según muestrario añadir 539 puntos por composición.

MANIGLIE | HANDLES

| GRIFFE | POIGNÉES | TIRADOR

MANIGLIA A GOLA PER COLONNE | GROOVE HANDLE FOR COLUMNS | GRIFFMULDE 45° FÜR HOCHSCHRÄNKE | POIGNÉE PRISE DE MAIN POUR COLONNE | TIRADOR GOLA PARA COLUMNAS



Art.

KFZ



**Compresa
Included**

OPTIONALS | OPTIONALS

| OPTIONS | OPTIONALES ZUBEHÖR | OPCIONES

PRESA ELETTRICA + 2 PRESE USB CON CABLAGGIO PER COLONNE | ELECTRICAL OUTLET + 2 USB SOCKETS WITH WIRING FOR COLUMNS | STROMSTECKDOSE + 2 USB-ANSCHLÜSSE MIT VERKABELUNG FÜR HOCHSCHRÄNKE | PRISE ELECTRIQUE + 2 PRISES USB AVEC CABLAGE POUR COLONNES | ENCHUFE ELÉCTRICO + 2 TOMAS USB CON CABLEADO PARA COLUMNAS



Art.

Q85

Cad.|Each

**Prezzo
Price**

499

Q88

Con presa elettrica svizzera / CH outlet | With swiss outlet | Mit CH Stromsteckdose | Avec prise électrique Suisse | Opcional enchufe eléctrico suizo

Cad.|Each

499



Specificare all'atto dell'ordine il posizionamento della presa sulla colonna o pensile. | Specify socket positioning in the column or wall unit at the order | Positionierung der Steckdose im Hochschrank oder Hängeschrank angeben | Indiquer au moment de la commande la position des prises dans sur la colonne ou niche | Indicar la position de la toma en la columna y en el armario de pared.

ILLUMINAZIONE INTERNA LED PER COLONNE | INTERIOR LED LIGHTING FOR COLUMN | LED-INNENBELEUCHTUNG FÜR HOCHSCHRÄNKE | ÉCLAIRAGE INTERNE À LED POUR COLONNE | ILUMINACIÓN INTERIOR LED PARA COLUMNA



Art.

STT

**Prezzo
Price**

550

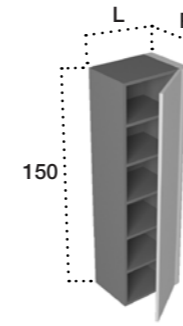
illuminazione interna a LED (100-240V) con sensore di apertura anta wireless per on/off automatico. Potenza 8 W/m, temperatura colore 3000K. Nelle colonne ad anta singola, la luce è presente solo sul fianco con le cerniere; nelle colonne a doppia anta, la luce è presente su entrambi i fianchi. | Internal LED lighting (100-240V) with wireless door opening sensor for automatic on/off. Power 8 W/m, colour temperature 3000K. In single-door columns, the light is only present on the side with the hinges; in double-door columns, the light is present on both sides. | Interne LED-Beleuchtung (100-240V) mit drahtlosem Türöffnungssensor für automatisches Ein- und Ausschalten. Leistung 8 W/m, Farbtemperatur 3000K. In Einzeltürhochschränke ist das Licht nur auf der Seite wo die Scharniere vorhanden sind; in Doppeltürhochschränke ist das Licht auf beiden Seiten vorhanden. | Éclairage LED interne (100-240V) avec capteur d'ouverture de porte sans fil pour allumage/extinction automatique. Puissance 8 W/m, température de couleur 3000K. Dans les colonnes à une seule porte, la lumière n'est présente que sur le côté avec les charnières; dans les colonnes à double porte, la lumière est présente sur les deux côtés. | Iluminación LED interna (100-240V) con sensor de apertura de puerta inalámbrico para encendido/apagado automático. Potencia 8 W/m, temperatura de color 3000K. En columnas de una sola puerta, la luz está presente solo en el lado con las bisagras; en columnas de doble puerta, la luz está presente en ambos lados.

COLONNE | COLUMNS

| HOCHSCHRÄNKE | COLONNES | COLUMNAS

H 150

COLONNA 1 ANTA CON FIANCO CURVO | COLUMN WITH 1 DOOR AND CURVED SIDE PANEL | HOCHSCHRANK MIT 1 TÜR UND ABGERUNDETE SEITE | COLONNE AVEC 1 PORTE ET PANNEAU LATÉRAL COURBÉ | COLUMNA CON 1 PUERTA Y PANEL LATERAL REDONDEADOS.



Versione Dx | Right Version
| Rechte Version | Version Droite | Versión Derecha

Art.

A30 DX • A31 SX

P

L

Cat.1

Cat.2

Cat.3

20

36

1.300

1.830

1.550

46

1.400

1.990

1.700

A32 DX • A33 SX

35

36

1.720

2.310

2.040

46

1.830

2.470

2.200



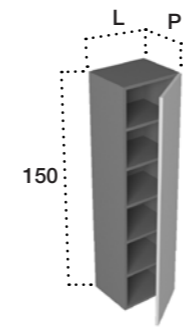
L min - max

36 - 66

Maggiorazione sulla misura superiore | Surcharge on larger size | Aufschlag für größeres Maß | Majoration sur la dimension supérieure | Aumento en la medida superior

+15%

COLONNA 1 ANTA | COLUMN WITH 1 DOOR | HOCHSCHRANK MIT 1 TÜR | COLONNE À UNE PORTE | COLUMNA DE UNA PUERTA



Versione Dx | Right Version
| Rechte Version | Version Droite | Versión Derecha

Art.

A34 DX • A35 SX

P

L

Cat.1

Cat.2

Cat.3

20

30

510

930

680

40

610

1.090

830

A36 DX • A37 SX

35

30

570

990

730

40

680

1.160

900



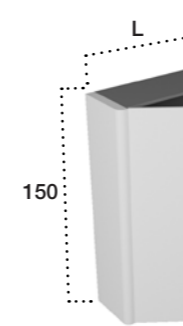
L min - max

30 - 60

Maggiorazione sulla misura superiore | Surcharge on larger size | Aufschlag für größeres Maß | Majoration sur la dimension supérieure | Aumento en la medida superior

+15%

COLONNA 2 ANTE CON DOPPIO FIANCO CURVO | COLUMN WITH 2 DOORS WITH CURVED DOUBLE SIDE PANELS | HOCHSCHRANK MIT ZWEI TÜREN UND DOPPELTEN GEBOGENEN SEITEN | COLONNE À DEUX PORTES AVEC DOUBLES PANNEAUX LATÉRAUX COURBÉS | COLUMNA DE DOS PUERTAS CON DOBLE PANEL LATERAL CURVADO



Versione Dx | Right Version
| Rechte Version | Version Droite | Versión Derecha

Art.

A38

P

L

Cat.1

Cat.2

Cat.3

20

92

2.650

3.830

3.270

102

2.750

3.990

3.420

A39

35

92

3.480

4.690

4.230

102

3.590

4.890

4.390



L min - max

82 - 102

Maggiorazione sulla misura superiore | Surcharge on larger size | Aufschlag für größeres Maß | Majoration sur la dimension supérieure | Aumento en la medida superior

+15%

Maniglia gola per colonne compresa | Handle on choice included (pg. 159-160) | Griffe nach Wahl inbegriffen (S. 159-160)
| Poignée au choix comprise (pag. 159-160) | Tirador a elección incluido (pág. 159-160)

VIAVENETO FRAME

Falper Design


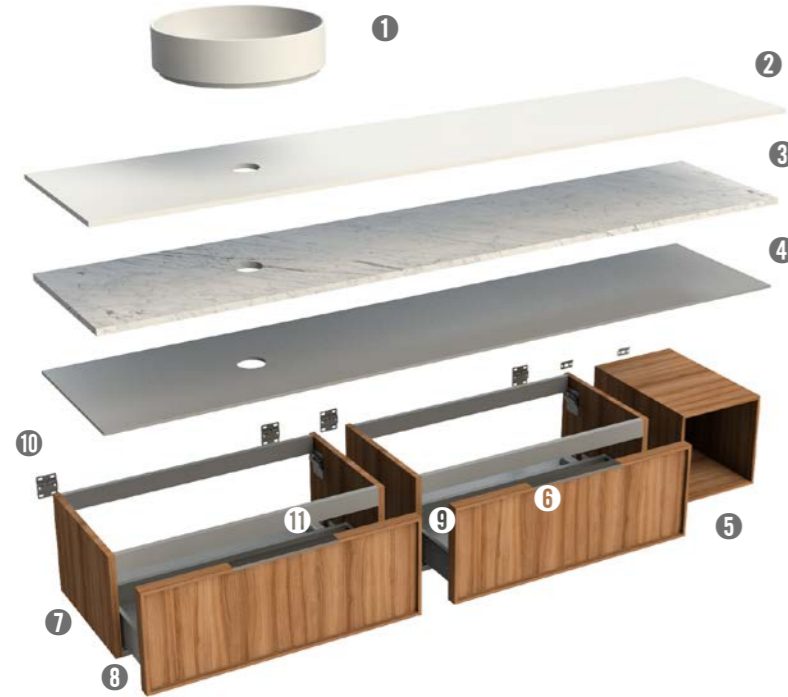
Indice della collezione Index of the collection

| | |
|--|---------|
| Com'è fatto How is it made | Pag. 40 |
| Finiture Finishings | Pag. 41 |
| Maniglie Handles | Pag. 43 |
| Optionals Optionals | Pag. 44 |
| Mobili completi Complete units | Pag. 46 |
| Top Top | Pag. 49 |
| Colonne Columns | Pag. 59 |



COM'È FATTO | HOW IS IT MADE

| WIE IST ES AUFGEBAUT | COMMENT EST-IL FAIT | CÓMO ESTÁ REALIZADO



Frontali cassetto disponibile in legno, in legno rigatino e in laccato opaco e lucido. Legno rigatino realizzato con impressione a caldo su pannello impiallacciato. | Drawer fronts available in wood, grooved wood or mat and glossy lacquer. Striped wood made with hot stamping on veneered panel. | Schubladenfronten erhältlich in Holz, geriffeltem Holz sowie mattem und glänzendem Lack. Gestreiftes Holz, hergestellt durch Heißprägung auf furniertem Panel. | Faces de tiroir disponibles en bois, bois rainuré, laqué mat et brillant. Bois rayé réalisé avec estampage à chaud sur panneau plaqué. | Frontales de cajón disponibles en madera, madera acanalada, y lacado mate y brillante. Madera rayada realizada con estampación caliente sobre panel chapado.



Parti interne del mobile in finitura Primofiore Grigio opaco | Internal parts of the furniture in Mat Grey Primofiore finish | Innenteile des Möbels in mattem Grau Primofiore-Finish | Parties internes du meuble avec finition en Primofiore Gris mat

Per informazioni su materiali utilizzati e loro cura e manutenzione vedi falper.it/materiali | For information on the materials used and their care and maintenance see falper.it/en/materials | Für Informationen zu den verwendeten Materialien sowie ihrer Pflege und Instandhaltung siehe falper.it/de/materialien | Pour des informations sur les matériaux utilisés et leur soin et entretien, voir falper.it/fr/materiaux | Para informaciones sobre materiales utilizados y sobre su cuidado y mantenimiento, véase falper.it/en/materials

- Lavabi d'appoggio in marmo o Cristalplant Bio Active**
Countertop washbasins in marble or Cristalplant Bio Active
Aufsatzwaschbecken aus Marmor oder Cristalplant Bio Active
Lavabos à poser en marbre ou en Cristalplant Bio Active
Lavabos de encimera en mármol o en Cristalplant Bio Active
- Top in Cristalplant Bio Active**
Cristalplant Bio Active countertop
Abdeckplatte aus Cristalplant Bio Active
Plan en Cristalplant Bio Active
Encimera de Cristalplant Bio Active
- Top in marmo**
Marble countertop
Marmor-Abdeckplatte
Plan en marbre
Encimera de mármol
- Top in vetro**
Glass countertop
Glasabdeckplatte
Plan en verre
Encimera de vidrio
- Base a giorno**
Open base unit
Offenes Fach
Meuble bas ouvert
Base abierta
- Frontale con cornice e maniglia in metallo integrata; direzione vena verticale.**
Front with integrated metal frame and handle; vertical grain direction.
Front mit Rahmen und integriertem Metallgriff; vertikale Maserungsrichtung.
Face avec cadre métallique intégré et poignée; direction de grain vertical.
Frente con marco y tirador metal integrado; dirección de la veta vertical.
- Base con fianchi in finitura; direzione vena verticale.**
Base with finished sides; vertical grain direction.
Basis mit fertigen Seiten; vertikale Maserungsrichtung.
Base avec côtés finis; direction de grain vertical.
Base con laterales en acabado; dirección de la veta vertical.
- Cassetti di serie Blum Legrabox con stabilizzatori (oltre L 90cm) e soft close integrati. Interno cassetto in finitura Primofiore Grigio opaco.**
Blum Legrabox standard drawers with stabilizers (over L 90cm) and integrated soft close. Exclusive Grey edge finish, Mat Grey Primofiore drawer interior finish.
Blum Legrabox Standard-Schubladen mit Stabilisatoren (über L 90 cm) und integrierter Soft-Close-Funktion. Exklusiver grauer Kantenabschluss, matte graue Primofiore-Schubladeninnenveredelung.
Tiroirs standard Blum Legrabox avec stabilisateurs (au-delà de L 90cm) et fermeture Soft Close intégrée. Finition du bord gris exclusive, finition intérieure du tiroir en Primofiore Gris mat.
Cajones estándar Blum Legrabox con estabilizadores (más de L 90cm) y Soft-Close integrado. Acabado de borde gris exclusivo, acabado interior del cajón en Primofiore Gris mate.
- Parti interne del mobile in finitura Primofiore Grigio opaco**
Internal parts of the cabinet in Mat Grey Primofiore finish
Innenteile des Schrankes in mattem grauem Primofiore-Finish
Parties internes du meuble avec finition en Primofiore gris mat
- Attacchi a parete regolabili ad alta portata con sistema anti-sganciamento di sicurezza**
High load adjustable wall mounts with safety anti-unhooking system
Verstellbare Wandhalterungen mit hoher Traglast und Sicherheits-Anti-Aushängesystem
Supports muraux ajustables à haute capacité de charge avec système anti-décrochage de sécurité
Soportes de pared ajustables de alta capacidad de carga con sistema de seguridad anti-desenganche
- Illuminazione interna a LED con sensore di accensione automatico (opzionale)**
LED interior lighting with automatic sensor activation (optional)
LED-Innenbeleuchtung mit automatischer Sensorschaltung (optional)
Éclairage LED intérieur avec capteur d'activation automatique (en option)
Iluminación interior LED con sensor de activación automática (opcional)

FINITURE | FINISHINGS

| OBERFLÄCHE | FINITIONS | ACABADOS

Cat. 1/3

Laccati opachi e lucidi | Finishing in matt and glossy colours | Matte und glänzende Farben | Coloris mates et brillantes | Acabados mates y brillantes

| | | | | | | |
|---|--|---|--|---|---|---|
| B0/BL Bianco White Weiß Blanc Blanco | CU/CJ Calce Lime Kalk Chaux Cal | IE/IF Calcare Limestone Kalkstein Calcaire Caliza | CB/WB Corda Rope Seil Corde Cuerda | ZA/ZI Zolfo Sulfur Schwefel Soufre Azufre | CY/CW Curry Curry Curry Curry Curry | B1/BB Biscotto Cookie Keks Biscuit Galleta |
| GB/GD Ghiaia Gravel Kies Gravier Grava | OA/OB Ombra Shade Schatten Ombre Sombra | IG/IH Cacao Cacao Kakao Cacao Cacao | TA/TC Terracotta Terracotta Terrakotta Terre cuite Terracota | MF/MJ Mango Mango Mango Mango Mango | JA/JB Rosso Jaipur Jaipur red Jaipur Rot Rouge Jaipur Rojo Jaipur | C2/C1 Creta Clay Ton Crête Creta |
| TB/T7 Terra Earth Erde Terre Tierra | FM/FP Fumo Smoke Rauch Fumée Humo | TM/T6 Testa di Moro Testa di Moro Testa di Moro Testa di Moro Testa di Moro | II/IL Cenere Ash Asche Cendre Ceniza | GL/GM Grigio Londra London grey London Grau Gris Londres Gris Londres | V7/V8 Verde Agave Agave Green Agave Grau Vert agave Verde Agave | CD/CL Argilla Argilla Argilla Argilla Argilla |
| PC/PD Pistacchio Pistachio Pistazie Pistache Pistacho | VI/VN Visone Mink Nerz Vison Visòn | BC/BD Basalto Basalt Basalt Basalte Basalto | AZ/A1 Azzurro polvere Blue powder Blau Puder Bleu poudre Azul pálido | V1/V2 Verde Comodoro Green Comodoro Commodore Grün Vert Comodoro Verde Comodoro | G5/G6 Grigio Bromo Bromo grey Bromo Grau Gris Bromo Gris Bromo | OQ/OS Ottanio Teal green Teal Grün Vert Teal Verde Teal |
| BT/BM Blu Notte Night blue Nachtblau Blue nuit Azul noche | EY/EZ Grigio Exclusive Exclusive grey Exclusive Grau Gris Exclusive Gris Exclusive | GF/GT Grafite Graphite Graphit Graphite Grafito | N2/N1 Nero Black Schwarz Noir Negro | | | |















COLORI CAMPIONE - Per i colori laccati a campione aggiungere 539 punti a composizione. | Sample colours - For sample colours add 539 points for each composition. | Farbmuster - Für Lackierungen nach Farbmuster 539 Punkten pro Komposition zurechnen. | Coloris sur échantillon - Pour les coloris laqués sur échantillon, supplément de 539 points par composition. | Colores por muestrarios - Para los colores laqueados según muestrario añadir 539 puntos por composición.

FINITURE | FINISHINGS

| OBERFLÄCHE | FINITIONS | ACABADOS





Cat. 2


Legni | Woods | Holz | Bois | Maderas

| | | | | | |
|---|--|---|--|--|---|
|  |  |  |  |  |  |
| Q8 ALPI Striped White | Q7 ALPI Striped Sand | R4 Rovere Oak Eiche Rouvre Roble | RK Rovere Solid Skin Solid Skin oak Eiche "Solid Skin" Rouvre "Solid Skin" Roble "Solid Skin" | Q4 ALPI Sienna Cherry | Q2 ALPI Dark Oak |
|  |  |  |  |  |  |
| N8 Noce naturale Natural walnut Nussbaum Natur Noyer naturel Nogal naturales | NC Noce Canaletto Canaletto walnut Nussbaum Canaletto Noyer Canaletto Nogal Canaletto | N6 Noce bruciato Walnut burned Nussbaum gebrannt Noyer brûlé Nogal quemado | NW Noce Brown Walnut Brown Nussbaum braun Noyer Foncé Nogal marrón | Q1 ALPI Flamed Grey | Q3 ALPI Striped Black |

Cat. 2

Legni Cannelati | Striped Woods | Gestreiftes Holz | Bois Rayé | Maderas Rayada

| | | | |
|---|--|---|---|
|  |  |  |  |
| N8 Noce naturale Natural walnut Nussbaum Natur Noyer naturel Nogal naturales | NC Noce Canaletto Canaletto walnut Nussbaum Canaletto Noyer Canaletto Nogal Canaletto | N6 Noce bruciato Walnut burned Nussbaum gebrannt Noyer brûlé Nogal quemado | NW Noce Brown Walnut Brown Nussbaum braun Noyer Foncé Nogal marrón |



Disponibile solo su frontali cassetti e ante colonne | Available only on drawer fronts and column doors. | Nur auf Schubladenfronten und Türen der Hoschränken erhältlich. | Disponible uniquement sur les façades de tiroirs et sur les portes des colonnes. | Disponible solo en frentes de cajones y puertas de columnas.

MANIGLIE | HANDLES

| GRIFFE | POIGNÉES | TIRADOR


MANIGLIA METALLO | METAL HANDLE | METALLGRIFF | POIGNÉE EN METAL | TIRADOR DE METAL



Art.

D8V

Compresa
Included



Metalli

Metals | Metalle | Métaux | Metales




| | | | |
|--|---|---|---|
| TI Inox Titanium Stainless steel titanium Edelstahl Titan Titane en acier inoxydable Titanio acero inoxidable | SA Inox satinato Satin stainless steel Satiniertes Edelstahl Acier inoxydable satiné Acero inoxidable satinado | ON Onice Onyx Onyx Onyx Ónix | OR Ottone spazzolato Brushed brass Gebürstetes Messing Laiton brossé Latón cepillado |
|--|---|---|---|

OPTIONALS | OPTIONALS

| ZUBEHÖRE | OPTIONS | OPCIONES

PREDISPOSIZIONE PER SIFONE VIEGA | INSTALLATION-READY FOR VIEGA DRAIN-TRAP | VORBEREITUNG FÜR VIEGA SIPHON | PRÉDISPOSITION POUR SIPHON VIEGA | PREDISPOSICIÓN PARA SIFON VIEGA



Art.

DS4

Gratuito
Free of charge

ACCESSORI PER CASSETTI STANDARD | ACCESSORIES FOR STANDARD DRAWERS | ZUBEHÖRE FÜR STANDARDSCHUBLADEN | ACCESSOIRES POUR TIROIRS STANDARD | ACCESORIOS PARA CAJONES ESTÁNDAR



Accessori per cassetti legrabox standard | Accessories for standard legrabox drawers | Zubehöre für Standard-Grabox-Schubladen | Accessoires pour tiroirs legrabox standard | Accesorios para cajones legrabox estándar

Per informazioni vedi pag. 357 del listino generale | For information see general price list page 357 | Für Informationen siehe allgemeine Preisliste Seite 357 | Pour informations voir page 357 de la liste de prix générale | Para informaciones véase pág. 357 de la lista de precios general

OPTIONALS | OPTIONALS

| ZUBEHÖRE | OPTIONS | OPCIONES

PRESA ELETTRICA + 2 PRESE USB CON CABLAGGIO | ELECTRICAL OUTLET + 2 USB SOCKETS WITH WIRING | STROMSTECKDOSE + USB-ANSCHLÜSSE MIT VERKABELUNG | PRISE ÉLECTRIQUE + 2 PRISES USB AVEC CABLAGE | ENCHUFE ELÉCTRICO + 2 TOMAS USB CON CABLEADO



Art.

Q83 DX • Q84 SX

Cad.|Each

Prezzo
Price

499



Q86 DX • Q87 SX

Con presa elettrica svizzera/CH outlet | With swiss outlet
| Mit CH Stromsteckdose | Avec prise électrique Suisse |
Opcional enchufe eléctrico suizo


Cad.|Each

499

Versione Dx | Right Version
| Rechte Version | Version Droite | Versión Derecha

Posizionabile su cassetti inferiori a destra o sinistra
This option can be positioned on lower drawers on the right or left
Positionierbar an den unteren Schubladen rechts oder links
Peut être placé dans les tiroirs inférieurs à droite ou à gauche
Puede colocarse en cajones inferiores a la derecha o a la izquierda

DOPIA PRESA ELETTRICA CON CABLAGGIO | TWO ELECTRICAL OUTLET WITH WIRING | DOPPELSTROMSTECKDOSE MIT VERKABELUNG | DOUBLE PRISE ÉLECTRIQUE AVEC CABLAGE | DOBLE ENCHUFE ELÉCTRICO CON CABLEADO



Art.

Q81 DX • Q82 SX

Cad.|Each

Prezzo
Price

373



Q93 DX • Q94 SX

Con presa elettrica svizzera/CH outlet | With swiss outlet
| Mit CH Stromsteckdose | Avec prise électrique Suisse |
Opcional enchufe eléctrico suizo


Cad.|Each

373

Versione Dx | Right Version
| Rechte Version | Version Droite | Versión Derecha

Posizionabile su cassetti inferiori a destra o sinistra
This option can be positioned on lower drawers on the right or left
Positionierbar an den unteren Schubladen rechts oder links
Peut être placé dans les tiroirs inférieurs à droite ou à gauche
Puede colocarse en cajones inferiores a la derecha o a la izquierda

ILLUMINAZIONE INTERNA LED PER BASE A PARETE | INTERIOR LED LIGHTING FOR WALL UNIT | LED-INNENBELEUCHTUNG FÜR WANDBASIS | ÉCLAIRAGE INTERNE A LED POUR BASE MURALE | ILUMINACIÓN INTERIOR LED PARA BASE DE PARED



Art.

STS

L

30 – 160

Cad.|Each

Prezzo
Price

310



illuminazione interna a LED (100-240V) con sensore di movimento integrato per on/off automatico (timer di spegnimento 60s). Potenza 9,6 W/m, temperatura colore 3000K, indice di resa cromatica CRI > 90. Optional da ordinare in numero pari al totale dei cassetti del mobile

Internal LED lighting (100-240V) with integrated motion sensor for automatic on/off (60s shutdown timer). Power 9.6 W/m, colour temperature 3000K, colour rendering index CRI > 90. Optional to be ordered in a quantity equal to the total number of drawers in the furniture.

Interne LED-Beleuchtung (100-240V) mit integriertem Bewegungssensor für automatisches Ein- und Ausschalten (Abschalttimer 60s). Leistung 9,6 W/m, Farbtemperatur 3000K, Farbwiedergabeindex CRI > 90. Optional in einer Menge zu bestellen, die der Gesamtanzahl der Schubladen im Möbel entspricht.

Éclairage LED interne (100-240V) avec capteur de mouvement intégré pour allumage/extinction automatique (minuterie d'extinction de 60s). Puissance 9,6 W/m, température de couleur 3000K, indice de rendu des couleurs CRI > 90. En option à commander en quantité égale au nombre total de tiroirs du meuble.

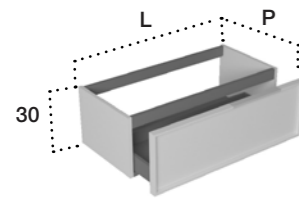
Iluminación LED interna (100-240V) con sensor de movimiento integrado para encendido/apagado automático (temporizador de apagado de 60s). Potencia 9,6 W/m, temperatura de color 3000K, índice de reproducción cromática CRI > 90. Opcional para ser pedido en una cantidad igual al número total de cajones del mueble.

BASI PORTALAVABO | BASES FOR WASHBASIN

| BASIS FÜR WASCHBECKEN | BASES POUR LAVABO | BASES PARA LAVABO

H 30

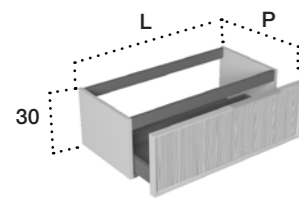
BASE COMPLETA 1 CASSETTO | COMPLETE UNIT WITH 1 DRAWER | KOMPLETTER UNTERSCHRANK MIT 1 SCHUBLADE | MODULE COMPLET AVEC 1 TIROIR | MÓDULO COMPLETO CON 1 CAJÓN



| Art. | P | L | Cat.1 | Cat.2 | Cat.3 |
|------------|----|-----|--------------|--------------|--------------|
| FRA | 45 | 60 | 1.040 | 1.230 | 1.260 |
| | | 80 | 1.100 | 1.320 | 1.350 |
| | | 90 | 1.130 | 1.370 | 1.400 |
| | | 100 | 1.160 | 1.410 | 1.440 |
| | | 120 | 1.220 | 1.500 | 1.530 |
| FRG | 55 | 60 | 1.110 | 1.320 | 1.350 |
| | | 80 | 1.170 | 1.420 | 1.440 |
| | | 90 | 1.200 | 1.460 | 1.490 |
| | | 100 | 1.230 | 1.510 | 1.540 |
| | | 120 | 1.290 | 1.600 | 1.630 |

| SU MISURA CUSTOMIZABLE | P min - max | L min - max | Maggiorazione sulla misura superiore Surcharge on larger size Aufschlag für größeres Maß Majoration sur la dimension supérieure Aumento en la medida superior | +15% |
|---------------------------|-------------|-------------|---|------|
| | 35-60 | 60-120 | | |

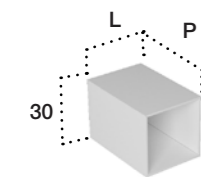
BASE COMPLETA 1 CASSETTO CON FRONTALE RIGATINO | COMPLETE BASE UNIT WITH 1 GROOVED DRAWER FRONT | KOMPLETTE UNTERSCHRANK MIT 1 SCHUBLADENFRONT MIT RILLEN | MODULE COMPLET AVEC 1 FAÇADE DE TIROIR RAINUREE | MÓDULO COMPLETO CON 1 FRENTE DE CAJÓN ACANALADO



| Art. | P | L | Cat.2 |
|------------|----|-----|--------------|
| FRB | 45 | 60 | 1.260 |
| | | 80 | 1.360 |
| | | 90 | 1.400 |
| | | 100 | 1.450 |
| | | 120 | 1.550 |
| FRI | 55 | 60 | 1.350 |
| | | 80 | 1.450 |
| | | 90 | 1.500 |
| | | 100 | 1.550 |
| | | 120 | 1.640 |

| SU MISURA CUSTOMIZABLE | P min - max | L min - max | Maggiorazione sulla misura superiore Surcharge on larger size Aufschlag für größeres Maß Majoration sur la dimension supérieure Aumento en la medida superior | +15% |
|---------------------------|-------------|-------------|---|------|
| | 35-60 | 60-120 | | |

vano a giorno | OPEN COMPARTMENT | OFFENES FACH | COMPARTIMENT OUVERT | COMPARTIMENTO ABIERTO



| Art. | P | L | Cat.1 | Cat.2 | Cat.3 |
|------------|----|----|------------|--------------|--------------|
| FRE | 45 | 30 | 520 | 730 | 790 |
| | | 60 | 730 | 1.060 | 1.160 |
| FRM | 55 | 30 | 590 | 840 | 910 |
| | | 60 | 840 | 1.230 | 1.340 |

| SU MISURA CUSTOMIZABLE | P min - max | L min - max | Maggiorazione sulla misura superiore Surcharge on larger size Aufschlag für größeres Maß Majoration sur la dimension supérieure Aumento en la medida superior | +15% |
|---------------------------|-------------|-------------|---|------|
| | 35-60 | 30-60 | | |

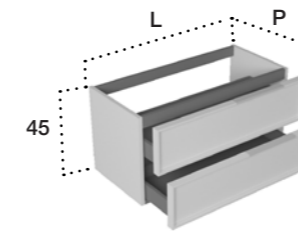
Collezione compatibile con i top a pagina 49 del presente listino e con tutti i lavabi da appoggio Falper. | Compatible with the tops on page 49 of this price list and with all Falper countertop washbasins. | Kompatibel mit den Waschtischen auf Seite 49 dieser Preisliste und mit allen Falper Aufsatzwaschbecken. | Compatible avec les plans à la page 49 de cette liste de prix et avec tous les lavabos sur plan Falper. | Compatible con las encimeras en la página 49 de esta lista de precios y con todos los lavabos de encimera Falper.

BASI PORTALAVABO | BASES FOR WASHBASIN

| BASIS FÜR WASCHBECKEN | BASES POUR LAVABO | BASES PARA LAVABO

H 45

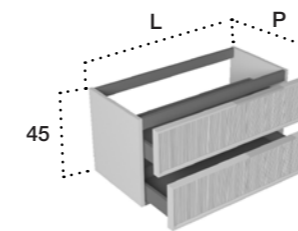
BASE COMPLETA 2 CASSETTI | COMPLETE UNIT WITH 2 DRAWERS | KOMPLETTER UNTERSCHRANK MIT 2 SCHUBLADEN | MODULE COMPLET AVEC 2 TIROIRS | MÓDULO COMPLETO CON 2 CAJONES



| Art. | P | L | Cat.1 | Cat.2 | Cat.3 |
|------------|----|-----|--------------|--------------|--------------|
| FRC | 45 | 60 | 1.670 | 1.970 | 2.010 |
| | | 80 | 1.770 | 2.110 | 2.150 |
| | | 90 | 1.810 | 2.180 | 2.220 |
| | | 100 | 1.860 | 2.240 | 2.290 |
| | | 120 | 1.950 | 2.380 | 2.440 |
| FRH | 55 | 60 | 1.780 | 2.120 | 2.160 |
| | | 80 | 1.880 | 2.260 | 2.300 |
| | | 90 | 1.930 | 2.330 | 2.380 |
| | | 100 | 1.980 | 2.400 | 2.450 |
| | | 120 | 2.070 | 2.540 | 2.600 |

| SU MISURA CUSTOMIZABLE | P min - max | L min - max | Maggiorazione sulla misura superiore Surcharge on larger size Aufschlag für größeres Maß Majoration sur la dimension supérieure Aumento en la medida superior | +15% |
|---------------------------|-------------|-------------|---|------|
| | 35-60 | 60-120 | | |

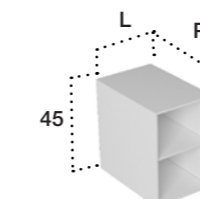
BASE COMPLETA 2 CASSETTI CON FRONTALE RIGATINO | COMPLETE BASE UNIT WITH 2 GROOVED DRAWER FRONTS | KOMPLETTE UNTERSCHRANK MIT 2 SCHUBLADENFRONTEN MIT RILLEN | MODULE COMPLET AVEC 2 FAÇADES DE TIROIR RAINUREE | MÓDULO COMPLETO CON 2 FRENTE DE CAJÓN ACANALADOS



| Art. | P | L | Cat.2 |
|------------|----|-----|--------------|
| FRD | 45 | 60 | 2.010 |
| | | 80 | 2.160 |
| | | 90 | 2.230 |
| | | 100 | 2.310 |
| | | 120 | 2.460 |
| FRL | 55 | 60 | 2.150 |
| | | 80 | 2.310 |
| | | 90 | 2.380 |
| | | 100 | 2.460 |
| | | 120 | 2.610 |

| SU MISURA CUSTOMIZABLE | P min - max | L min - max | Maggiorazione sulla misura superiore Surcharge on larger size Aufschlag für größeres Maß Majoration sur la dimension supérieure Aumento en la medida superior | +15% |
|---------------------------|-------------|-------------|---|------|
| | 35-60 | 60-120 | | |

vano a giorno | OPEN COMPARTMENT | OFFENES FACH | COMPARTIMENT OUVERT | COMPARTIMENTO ABIERTO



| Art. | P | L | Cat.1 | Cat.2 | Cat.3 |
|------------|----|----|--------------|--------------|--------------|
| FRF | 45 | 30 | 700 | 1.020 | 1.110 |
| | | 60 | 1.020 | 1.510 | 1.660 |
| FRN | 55 | 30 | 810 | 1.180 | 1.290 |
| | | 60 | 1.180 | 1.760 | 1.930 |

| SU MISURA CUSTOMIZABLE | P min - max | L min - max | Maggiorazione sulla misura superiore Surcharge on larger size Aufschlag für größeres Maß Majoration sur la dimension supérieure Aumento en la medida superior | +15% |
|---------------------------|-------------|-------------|---|------|
| | 35-60 | 30-60 | | |

Collezione compatibile con i top a pagina 49 del presente listino e con tutti i lavabi da appoggio Falper. | Compatible with the tops on page 49 of this price list and with all Falper countertop washbasins. | Kompatibel mit den Waschtischen auf Seite 49 dieser Preisliste und mit allen Falper Aufsatzwaschbecken. | Compatible avec les plans à la page 49 de cette liste de prix et avec tous les lavabos sur plan Falper. | Compatible con las encimeras en la página 49 de esta lista de precios y con todos los lavabos de encimera Falper.

TOP

TOPS • KONSOLENPLATTE • PLANS • ENCIMERAS

FINITURE | FINISHINGS

| OBERFLÄCHE | FINITIONS | ACABADOS

Cat. 1/3

Laccati opachi e lucidi | Finishing in matt and glossy colours | Matte und glänzende Farben | Coloris mates et brillantes | Acabados mates y brillantes

| | | | | | | |
|--|---|--|---|--|--|--|
| | | | | | | |
| B0/BL Bianco White Weiß Blanc Blanco | CU/CJ Calce Lime Kalk Chaux Cal | IE/IF Calcare Limestone Kalkstein Calcaire Caliza | CB/WB Corda Rope Seil Corde Cuerda | ZA/ZI Zolfo Sulfur Schwefel Soufre Azufre | CY/CW Curry Curry Curry Curry Curry | B1/BB Biscotto Cookie Keks Biscuit Galleta |
| | | | | | | |
| GB/GD Ghiaia Gravel Kies Gravier Grava | OA/OB Ombra Shade Schatten Ombre Sombra | IG/IH Cacao Cacao Kakao Cacao Cacao | TA/TC Terracotta Terracotta Terrakotta Terre cuite Terracota | MF/MJ Mango Mango Mango Mango Mango | JA/JB Rosso Jaipur Jaipur red Jaipur Rot Rouge Jaipur Rojo Jaipur | C2/C1 Creta Clay Ton Crête Creta |
| | | | | | | |
| TB/T7 Terra Earth Erde Terre Tierra | FM/FP Fumo Smoke Rauch Fumée Humo | TM/T6 Testa di Moro Testa di Moro Testa di Moro Testa di Moro Testa di Moro | II/IL Cenere Ash Asche Cendre Ceniza | GL/GM Grigio Londra London grey London Grau Gris Londres Gris Londres | V7/V8 Verde Agave Agave Green Agave Grau Vert agave Verde Agave | CD/CL Argilla Argilla Argilla Argilla Argilla |
| | | | | | | |
| PC/PD Pistacchio Pistachio Pistazie Pistache Pistacho | VI/VN Visone Mink Nerz Vison Vison | BC/BD Basalto Basalt Basalt Basalte Basalto | AZ/A1 Azzurro polvere Blue powder Blau Puder Bleu poudre Azul pálido | V1/V2 Verde Comodoro Green Commodore Commodore Grün Vert Commodore Verde Comodoro | G5/G6 Grigio Bromo Bromo grey Bromo Grau Gris Bromo Gris Bromo | OQ/OS Ottanio Teal green Teal Grün Vert Teal Verde Teal |
| | | | | | | |
| BT/BM Blu Notte Night blue Nachtblau Blue nuit Azul noche | EY/EZ Grigio Exclusive Exclusive grey Exclusive Grau Gris Exclusive Gris Exclusive | GF/GT Grafite Graphite Graphit Graphite Grafito | N2/N1 Nero Black Schwarz Noir Negro | | | |

FINITURE | FINISHINGS

| OBERFLÄCHE | FINITIONS | ACABADOS

Cat. 2

Legni | Woods | Holz | Bois | Maderas

| | | | | | |
|---|--|---|--|------------------------------|------------------------------|
| | | | | | |
| Q8 ALPI Striped White | Q7 ALPI Striped Sand | R4 Rovere Oak Eiche Rouvre Roble | RK Rovere Solid Skin Solid Skin oak Eiche "Solid Skin" Rouvre "Solid Skin" Roble "Solid Skin" | Q4 ALPI Sienna Cherry | Q2 ALPI Dark Oak |
| | | | | | |
| N8 Noce naturale Natural walnut Nussbaum Natur Noyer naturel Nogal naturales | NC Noce Canaletto Canaletto walnut Nussbaum Canaletto Noyer Canaletto Nogal Canaletto | N6 Noce bruciato Walnut burned Nussbaum gebrannt Noyer brûlé Nogal quemado | NW Noce Brown Walnut Brown Nussbaum braun Noyer Foncé Nogal marrón | Q1 ALPI Flamed Grey | Q3 ALPI Striped Black |

Vetro lucido e vetro satinato


Glossy and satin glass | Glänzendes und satiniertes Glas | Verre brillant et verre satiné | Vidrio brillante y vidrio satinado

| | | | | | | |
|--|--|--|--|--|---|---|
| | | | | | | |
| H1/F1 Bianco White Weiß Blanc Blanco | HB/HM Calcare Limestone Kalkstein Calcaire Caliza | HE/HQ Curry Curry Curry Curry Curry | HD/HP Biscotto Cookie Keks Biscuit Galleta | HC/HN Ghiaia Gravel Kies Gravier Grava | HF/HR Terracotta Terracotta Terrakotta Terre cuite Terracota | HG/HS Rosso Jaipur Jaipur red Jaipur Rot Rouge Jaipur Rojo Jaipur |
| | | | | | | |
| H3/F3 Creta Clay Ton Crête Creta | HI/HT Terra Earth Erde Terre Tierra | G1/G2 Grigio Londra London grey London Grau Gris Londres Gris Londres | E7/Z7 Argilla Argilla Argilla Argilla Argilla | V4/V5 Verde Comodoro Green Commodore Commodore Grün Vert Commodore Verde Comodoro | HL/HZ Blu Notte Night blue Nachtblau Blue nuit Azul noche | M7/M8 Grigio Exclusive Exclusive grey Exclusive Grau Gris Exclusive Gris Exclusive |
| | | | | | | |
| E5/Z5 Grafite Graphite Graphit Graphite Grafito | H5/F5 Nero Black Schwarz Noir Negro | | | | | |

FINITURE | FINISHINGS

| OBERFLÄCHE | FINITIONS | ACABADOS

Cristalplant Bio Active



Cristalplant BIO Active base biossido di titanio. Proprietà virucide, antimicotiche e autopulenti. | Cristalplant BIO Active titanium dioxide-based. Virucidal, anti-fungal and self-cleaning properties. | Cristalplant BIO Active auf Titandioxidbasis. Viruzide, antimykotische und selbstreinigende Eigenschaften. | Cristalplant BIO Active à base de dioxyde de titane. Propriétés virucides, antifongiques et autonettoyantes. | Cristalplant BIO Active a base de dióxido de titanio. Propiedades virucidas, antifúngicas y autolimpiantes.

00 **Bianco opaco**
Matt white
Weiss matt
Blanc mat
Blanco mate

Cristalplant colors



| | | | | | | |
|---|---|--|--|---|---|--|
| IE Calcare Limestone Kalkstein Calcaire Caliza | CY Curry Curry Curry Curry Curry | B1 Biscotto Cookie Keks Biscuit Galleta | GB Ghiaia Gravel Kies Gravier Grava | OA Ombra Shade Schatten Ombre Sombra | IG Cacao Cacao Kakao Cacao Cacao | TA Terracotta Terracotta Terrakotta Terre cuite Terracota |
|---|---|--|--|---|---|--|



| | | | | | | |
|---|---|--|---|---|---|---|
| MF Mango Mango Mango Mango Mango | JA Rosso Jaipur Jaipur red Jaipur Rot Rouge Jaipur Rojo Jaipur | C2 Creta Clay Ton Crête Creta | TB Terra Earth Erde Terre Tierra | TM Testa di Moro Testa di Moro Testa di Moro Testa di Moro Testa di Moro | GL Grigio Londra London grey London Grau Gris Londres Gris Londres | CD Argilla Argilla Argilla Argilla Argilla |
|---|---|--|---|---|---|---|



| | | | | |
|---|---|--|---|---|
| V1 Verde Comodoro Green Commodore Commodore Grün Vert Commodore Verde Comodoro | BT Blu Notte Night blue Nachtblau Blue nuit Azul noche | EY Grigio Exclusive Exclusive grey Exclusive Grau Gris Exclusive Gris Exclusive | GF Grafite Graphite Graphit Graphite Grafito | N2 Nero Black Schwarz Noir Negro |
|---|---|--|---|---|

Verniciatura certificata a norma UNI-EN 14688:2018 per lo shock termico, la resistenza al graffio e alle sostanze chimiche. Avvertenza: la verniciatura inibisce le proprietà Attive del Cristalplant. Ferme restano tutte le altre caratteristiche del materiale | Painting is certified for thermal shock, resistance to scratches and to chemicals according to UNI-EN 14688:2018 Warning: the painting inhibits the Active properties of Cristalplant. All the other characteristics of the material remain unchanged | Lackierung ist nach UNI-EN 14688: 2018 für Wärmeshock, Kratzfestigkeit und chemische Substanzen zertifiziert. Achtung: Der Anstrich hemmt die aktiven Eigenschaften von Cristalplant. Alle anderen Eigenschaften des Materials bleiben unverändert | Peinture certifié UNIEN 14688: 2018 pour les chocs thermiques, la résistance aux rayures et les substances chimiques. Attention : la peinture inibe les propriétés actives de Cristalplant. Toutes les autres caractéristiques du matériau restent inchangées. | Pintura certificada según UNI-EN 14688: 2018 para choque térmico, resistencia al rayado y sustancias químicas. Advertencia: la pintura inibe las propiedades Activas de Cristalplant. Todas las demás características del material permanecen sin cambios.

FINITURE | FINISHINGS

| OBERFLÄCHE | FINITIONS | ACABADOS

Marmi

Marmi 1 | Marbles 1 | Marmor 1 | Marbres 1 | Marmor 1



MC Carrara
Carrara
Carrara
Carrara
Carrara



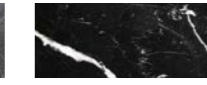
MI Pietra grey
Grey Stone
Grey stone
Grauer Stein
Pierre grise



U3 Grey Saint Laurent
Saint Laurent grey
Grau Saint Laurent
Gris Saint Laurent
Gris Saint Laurent



U1 Jolie Grey
Jolie Grey
Jolie Grey
Jolie Grey
Jolie Grey



MQ Nero Marquinia
Nero Marquinia
Nero Marquinia
Nero Marquinia
Nero Marquinia

Marmi 2 | Marbles 2 | Marmor 2 | Marbres 2 | Marmor 2




MR Statuario
Statuary
Statuarisch
Statuaire
Estatuario



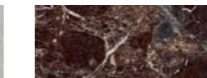
MP Calacatta Gold
Calacatta Gold
Calacatta Gold
Calacatta Gold
Calacatta Gold



U4 Arabescato Corchia
Arabesque Corchia
Arabesque Corchia
Arabesque Corchia
Arabesque Corchia



U8 Tundra Grigio
Tundra Grey
Tundra Grey
Grauer Tundra
Tundra grise



U5 Rosso Levanto
Levanto red
Levanto Rot
Rouge Levanto
Rojo Levanto



U6 Verde Saint Denis
Saint denis green
Grün Saint Denis
Vert Saint Denis
Verde Saint Denis




U7 Emperador dark
Emperador dark
Emperador dark
Emperador dark
Emperador dark

TOP | TOPS

| KONSOLENPLATTE | PLANS | ENCIMERAS

H 2

TOP LEGNO 2 CM | WOODEN TOP 2 CM | KONSOLENPLATTE AUS HOLZ 2 CM | PLAN EN BOIS 2 CM | ENCIMERA DE MADERA 2 CM



| Art. | P | L | Cat.1 | Cat.2 | Cat.3 |
|---------|----|-----|-------|-------|-------|
| D2B 60 | 45 | 60 | 498 | 506 | 515 |
| D2B 80 | | 80 | 514 | 523 | 534 |
| D2B 90 | | 90 | 524 | 528 | 542 |
| D2B 100 | | 100 | 560 | 565 | 580 |
| D2C 110 | | 110 | 594 | 602 | 621 |
| D2C 120 | | 120 | 599 | 603 | 628 |
| D2C 140 | | 140 | 652 | 657 | 677 |
| D2D 150 | | 150 | 695 | 701 | 730 |
| D2D 160 | | 160 | 729 | 736 | 765 |
| D2D 180 | | 180 | 734 | 750 | 778 |
| D2D 190 | | 190 | 750 | 778 | 935 |
| D2E 200 | | 200 | 954 | 965 | 1.003 |
| D2E 210 | | 210 | 1.003 | 1.017 | 1.056 |
| D2E 220 | | 220 | 1.072 | 1.085 | 1.128 |
| <hr/> | | | | | |
| D2G 60 | 55 | 60 | 473 | 488 | 500 |
| D2H 80 | | 80 | 510 | 515 | 535 |
| D2H 90 | | 90 | 517 | 524 | 542 |
| D2H 100 | | 100 | 561 | 565 | 590 |
| D2L 110 | | 110 | 606 | 608 | 642 |
| D2L 120 | | 120 | 613 | 615 | 647 |
| D2M 140 | | 140 | 666 | 701 | 732 |
| D2M 150 | | 150 | 720 | 732 | 765 |
| D2M 160 | | 160 | 733 | 749 | 783 |
| D2M 180 | | 180 | 744 | 783 | 796 |
| D2M 190 | | 190 | 868 | 880 | 922 |
| D2N 200 | | 200 | 991 | 1.004 | 1.055 |
| D2N 210 | | 210 | 1.043 | 1.056 | 1.106 |
| D2N 220 | | 220 | 1.117 | 1.132 | 1.189 |



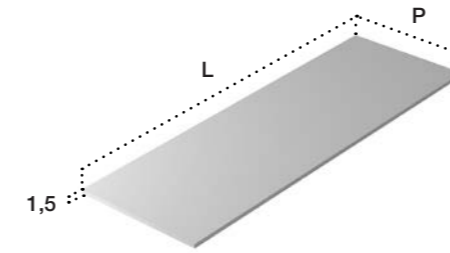
P min - max L min - max
35 - 60 30 - 250
Maggiorazione sulla misura superiore | Surcharge on larger size | Aufschlag für größeres Maß | Majoration sur la dimension supérieure | Aumento en la medida superior +15%

TOP | TOPS

| KONSOLENPLATTE | PLANS | ENCIMERAS

H 1,5

TOP CRISTALPLANT 1,5 CM | CRISTALPLANT TOP 1,5 CM | KONSOLENPLATTE AUS CRISTALPLANT 1,5 CM | PLAN EN CRISTALPLANT 1,5 CM | ENCIMERA DE CRISTALPLANT 1,5 CM



| Art. | P | L | CRISTALPLANT bianco opaco matt white |
|---------|----|-----|--|
| D2B 60 | 45 | 60 | 456 |
| D2B 80 | | 80 | 527 |
| D2B 90 | | 90 | 593 |
| D2B 100 | | 100 | 660 |
| D2C 110 | | 110 | 723 |
| D2C 120 | | 120 | 790 |
| D2C 140 | | 140 | 921 |
| D2D 150 | | 150 | 974 |
| D2D 160 | | 160 | 1.055 |
| D2D 180 | | 180 | 1.186 |
| D2D 190 | | 190 | 1.253 |
| D2E 200 | | 200 | 1.319 |
| D2E 210 | | 210 | 1.384 |
| D2E 220 | | 220 | 1.485 |
| <hr/> | | | |
| D2G 60 | 55 | 60 | 493 |
| D2H 80 | | 80 | 660 |
| D2H 90 | | 90 | 738 |
| D2H 100 | | 100 | 826 |
| D2L 110 | | 110 | 906 |
| D2L 120 | | 120 | 990 |
| D2M 140 | | 140 | 1.155 |
| D2M 150 | | 150 | 1.232 |
| D2M 160 | | 160 | 1.319 |
| D2M 180 | | 180 | 1.485 |
| D2M 190 | | 190 | 1.565 |
| D2N 200 | | 200 | 1.648 |
| D2N 210 | | 210 | 1.732 |
| D2N 220 | | 220 | 1.852 |



P min - max L min - max
35 - 60 30 - 250
Maggiorazione sulla misura superiore | Surcharge on larger size | Aufschlag für größeres Maß | Majoration sur la dimension supérieure | Aumento en la medida superior +15%

COLORE | COLOUR | FARBE | COULEUR | COLOR



STB

Optional top colorato nei colori finiture Cristalplant | Optional top coloured in Cristalplant finish colours | Optionale Arbeitsplatte in den Farben der Cristalplant-Finishes | Plan coloré optionnel dans les couleurs de finition | Encimera opcional coloreada en los colores de acabado Cristalplant

Prezzo Price
< 100 cm. 390
100 ÷ 150 cm. 490
> 150 cm. 690

D4X

Foro per lavabo extra listino | Hole for basin not included in the price list | Bohrung für Waschbecken nicht im Listenpreis inbegriffen | Trou pour lavabo extra tarif | Orificio para lavabo no incluido en la lista de precios

Prezzo Price
136

Forature per lavabi Falper | Openings for Falper basins | Bohrungen für Falper Waschbecken | Ouvertures pour lavabos Falper | Orificios para lavabos Falper

Compresa Included

D4X

Foro per lavabo extra listino | Hole for basin not included in the price list | Bohrung für Waschbecken nicht im Listenpreis inbegriffen | Trou pour lavabo extra tarif | Orificio para lavabo no incluido en la lista de precios

Prezzo Price
136

Forature per lavabi Falper | Openings for Falper basins | Bohrungen für Falper Waschbecken | Ouvertures pour lavabos Falper | Orificios para lavabos Falper

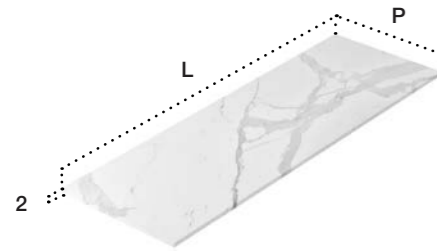
Compresa Included

TOP | TOPS

| KONSOLENPLATTE | PLANS | ENCIMERAS

H 2

TOP MARMO 2 CM | MARBLE TOP 2 CM | MARMORABDECKPLATTE 2 CM | PLAN EN MARBRE 2 CM | ENCIMERA DE MÁRMOL 2 CM



| Art. | P | L | Marmo 1 Marble 1 | Marmo 2 Marble 2 |
|------|----|-----|---------------------|---------------------|
| PW1 | 45 | 60 | 700 | 1.090 |
| | | 80 | 810 | 1.330 |
| | | 90 | 860 | 1.450 |
| | | 100 | 920 | 1.580 |
| | | 110 | 970 | 1.700 |
| | | 120 | 1.030 | 1.820 |
| | | 140 | 1.140 | 2.060 |
| | | 150 | 1.190 | 2.180 |
| | | 160 | 1.250 | 2.300 |
| | | 180 | 1.390 | 2.570 |
| | | 190 | 1.440 | 2.690 |
| | | 200 | 1.500 | 2.810 |
| | | 210 | 1.550 | 2.930 |
| | | 220 | 1.610 | 3.050 |
| PW2 | 55 | 60 | 740 | 1.140 |
| | | 80 | 850 | 1.400 |
| | | 90 | 900 | 1.520 |
| | | 100 | 970 | 1.660 |
| | | 110 | 1.020 | 1.790 |
| | | 120 | 1.080 | 1.910 |
| | | 140 | 1.200 | 2.160 |
| | | 150 | 1.250 | 2.290 |
| | | 160 | 1.310 | 2.420 |
| | | 180 | 1.460 | 2.700 |
| | | 190 | 1.510 | 2.820 |
| | | 200 | 1.580 | 2.950 |
| | | 210 | 1.630 | 3.080 |
| | | 220 | 1.690 | 3.200 |



P min - max L min - max
35 - 60 30 - 250
Maggiorazione sulla misura superiore | Surcharge on larger size | Aufschlag für größeres Maß | Majoration sur la dimension supérieure | Aumento en la medida superior

+15%

Per le misure superiori a 180 cm, verificare fattibilità con l'azienda in funzione della finiture. Sono realizzabili top in Marmo in misura superiore a 250 cm, fino ad un massimo di 300 cm. Richiedere preventivo e fattibilità all'azienda. | For sizes larger than 180 cm, please verify feasibility with the company depending on the finishes. Marble tops can be made in sizes larger than 250 cm, up to a maximum of 300 cm. Request a quote and feasibility from the company. | Für Größen über 180 cm, überprüfen Sie die Machbarkeit mit dem Unternehmen abhängig von den Ausführungen. Marmorarbeitsplatten können in Größen über 250 cm hergestellt werden, bis zu einem Maximum von 300 cm. Fordern Sie ein Angebot und Machbarkeit beim Unternehmen an. | Pour les tailles supérieures à 180 cm, vérifiez la faisabilité avec l'entreprise en fonction des finitions. Les plans en marbre peuvent être réalisés dans des tailles supérieures à 250 cm, jusqu'à un maximum de 300 cm. Demandez un devis et la faisabilité à l'entreprise. | Para tamaños superiores a 180 cm, verifique la viabilidad con la empresa según los acabados. Las encimeras de mármol pueden fabricarse en tamaños superiores a 250 cm, hasta un máximo de 300 cm. Solicite un presupuesto y viabilidad a la empresa.

D4X

Foro per lavabo extra listino | Hole for basin not included in the price list | Bohrung für Waschbecken nicht im Listenpreis inbegriffen | Trou pour lavabo extra tarif | Orificio para lavabo no incluido en la lista de precios

Prezzo
Price
136

Forature per lavabi Falper | Openings for Falper basins | Bohrungen für Falper Waschbecken | Ouvertures pour lavabos Falper | Orificios para lavabos Falper

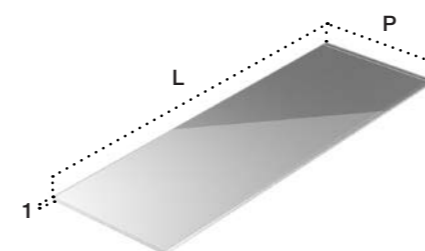
Compresa
Included

TOP | TOPS

| KONSOLENPLATTE | PLANS | ENCIMERAS

H 1

TOP IN VETRO 1 CM | GLASS TOP 1 CM | KONSOLENPLATTE AUS GLAS 1 CM | PLAN EN VERRRE 1 CM | ENCIMERA DE CRISTAL 1 CM



| Art. | P | L | VETRO LUCIDO Glossy glass | VETRO SATINATO Satin glass | |
|---------|-----|-----|---------------------------------|----------------------------------|-------|
| D2B 60 | 60 | 60 | 729 | 1.097 | |
| D2B 80 | | 80 | 782 | 1.152 | |
| D2B 90 | | 90 | 828 | 1.197 | |
| D2B 100 | | 100 | 870 | 1.244 | |
| D2C 110 | | 110 | 918 | 1.290 | |
| D2C 120 | | 120 | 962 | 1.333 | |
| D2C 140 | | 140 | 1.056 | 1.425 | |
| D2D 150 | | 150 | 1.097 | 1.652 | |
| D2D 160 | | 160 | 1.145 | 1.700 | |
| D2D 180 | | 180 | 1.230 | 1.783 | |
| D2D 190 | | 190 | 1.274 | 1.826 | |
| D2E 200 | | 200 | 1.319 | 1.873 | |
| D2E 210 | | 210 | 1.371 | 1.924 | |
| D2E 220 | | 220 | 1.441 | 1.996 | |
| D2G 60 | | 60 | 60 | 918 | 1.290 |
| D2H 80 | | | 80 | 985 | 1.358 |
| D2H 90 | | | 90 | 1.056 | 1.425 |
| D2H 100 | | | 100 | 1.123 | 1.494 |
| D2L 110 | | | 110 | 1.190 | 1.561 |
| D2L 120 | | | 120 | 1.259 | 1.631 |
| D2M 140 | | | 140 | 1.389 | 1.758 |
| D2M 150 | | | 150 | 1.462 | 2.017 |
| D2M 160 | 160 | | 1.524 | 2.079 | |
| D2M 180 | 180 | | 1.652 | 2.208 | |
| D2M 190 | 190 | | 1.727 | 2.282 | |
| D2N 200 | 200 | | 1.797 | 2.350 | |
| D2N 210 | 210 | | 1.856 | 2.412 | |
| D2N 220 | 220 | | 1.956 | 2.508 | |



P min - max L min - max
35 - 60 30 - 250
Maggiorazione sulla misura superiore | Surcharge on larger size | Aufschlag für größeres Maß | Majoration sur la dimension supérieure | Aumento en la medida superior

+15%

D4X

Foro per lavabo extra listino | Hole for basin not included in the price list | Bohrung für Waschbecken nicht im Listenpreis inbegriffen | Trou pour lavabo extra tarif | Orificio para lavabo no incluido en la lista de precios

Prezzo
Price
136

Forature per lavabi Falper | Openings for Falper basins | Bohrungen für Falper Waschbecken | Ouvertures pour lavabos Falper | Orificios para lavabos Falper

Compresa
Included

Indice della collezione
Index of the collection



Com'è fatto Pag. 60
How is it made

Finiture Pag. 61
Finishings

Maniglie Pag. 63
Handles

Optionals Pag. 64
Optionals

Colonne Pag. 65
Columns




COM'È FATTO | HOW IS IT MADE

| WIE IST ES AUFGEBAUT | COMMENT EST-IL FAIT | CÓMO ESTÁ REALIZADO



- Parti interne della colonna (fondo, cielo, schiena e ripiani) in finitura Primofiore Grigio opaco. Fianchi in finitura.**
Internal parts of the column (bottom, top, back, and shelves) in Mat Grey Primofiore finish. Sides in finish.
Innenteile der Hochschranke (Boden, Decke, Rückwand und Regale) in mattem Grau Primofiore-Finish. Seiten in Finish.
Parties internes de la colonne (fond, plafond, dos et étagères) en finition Primofiore Gris mat. Côtés en finition.
Partes internas de la columna (fondo, techo, espalda y estantes) en acabado Primofiore Gris mate. Laterales en acabado.
- Anta con cornice e maniglia in metallo integrata**
Door with integrated metal frame and handle.
Tür Rahmen und integriertem Metallgriff.
Porte avec cadre métallique intégré et poignée.
Puerta con marco y tirador metal integrado.
- Attacchi a parete regolabili ad alta portata a scomparsa**
High-capacity adjustable wall mounts concealed.
Verstellbare verdeckte Wandhalterungen mit hoher Traglast.
Supports muraux réglables à haute capacité dissimulés.
Soportes de pared ajustables de alta capacidad ocultos.
- Pannello frontale disponibile in finitura legno (vena verticale), cannettato o laccato**
Front panel available in wood finish (vertical grain), grooved, or lacquered.
Front in Holzoptik (vertikale Maserung), mit Rillen oder lackiert erhältlich.
Panneau frontal disponible en finition bois (veine verticale), rainuré ou laqué.
Panel frontal disponible en acabado de madera (veta vertical), acanalado o lacado.



Frontali cassetto disponibile in legno, in legno rigatino e in laccato opaco e lucido. Legno rigatino realizzato con impressione a caldo su pannello impiallacciato. | Doors available in wood, striped wood, or mat and glossy lacquer. Striped wood made with hot stamping on veneered panel. | Türen erhältlich in Holz, geriffeltem Holz und mattem und glänzendem Lack. Gestreiftes Holz, hergestellt durch Heißprägung auf furniertem Paneel. | Portes disponibles en bois, bois rainuré, laqué mat et brillant. Bois rayé réalisé avec estampage à chaud sur panneau plaqué. | Puertas disponibles en madera, madera acanalada y lacado mate y brillante. Madera rayada realizada con estampación caliente sobre panel chapado.



Parti interne del mobile in finitura Primofiore Grigio opaco | Internal parts of the furniture in Mat Grey Primofiore finish | Innenteile des Möbels in mattem Grau Primofiore-Finish | Parties internes du meuble avec finition en Primofiore Gris mat | Partes internas del mueble con acabado en Primofiore Gris mate

Per informazioni su materiali utilizzati e loro cura e manutenzione vedi falper.it/materiali | For information on the materials used and their care and maintenance see falper.it/en/materials | Für Informationen zu den verwendeten Materialien sowie ihrer Pflege und Instandhaltung siehe falper.it/de/materialien | Pour des informations sur les matériaux utilisés et leur soin et entretien, voir falper.it/fr/materiaux | Para informaciones sobre materiales utilizados y sobre su cuidado y mantenimiento, véase falper.it/en/materials

FINITURE | FINISHINGS

| OBERFLÄCHE | FINITIONS | ACABADOS

Cat. 1/3

Laccati opachi e lucidi | Finishing in matt and glossy colours | Matte und glänzende Farben | Coloris mates et brillantes | Acabados mates y brillantes

| | | | | | | |
|--|---|--|---|---|--|--|
| | | | | | | |
| B0/BL Bianco White Weiß Blanc Blanco | CU/CJ Calce Lime Kalk Chaux Cal | IE/IF Calcare Limestone Kalkstein Calcaire Caliza | CB/WB Corda Rope Seil Corde Cuerda | ZA/ZI Zolfo Sulfur Schwefel Soufre Azufre | CY/CW Curry Curry Curry Curry Curry | B1/BB Biscotto Cookie Keks Biscuit Galleta |
| | | | | | | |
| GB/GD Ghiaia Gravel Kies Gravier Grava | OA/OB Ombra Shade Schatten Ombre Sombra | IG/IH Cacao Cacao Kakao Cacao Cacao | TA/TC Terracotta Terracotta Terrakotta Terre cuite Terracota | MF/MJ Mango Mango Mango Mango Mango | JA/JB Rosso Jaipur Jaipur red Jaipur Rot Rouge Jaipur Rojo Jaipur | C2/C1 Creta Clay Ton Crête Creta |
| | | | | | | |
| TB/T7 Terra Earth Erde Terre Tierra | FM/FP Fumo Smoke Rauch Fumée Humo | TM/T6 Testa di Moro Testa di Moro Testa di Moro Testa di Moro Testa di Moro | II/IL Cenere Ash Asche Cendre Ceniza | GL/GM Grigio Londra London grey London Grau Gris Londres Gris Londres | V7/V8 Verde Agave Agave Green Agave Grau Vert agave Verde Agave | CD/CL Argilla Argilla Argilla Argilla Argilla |
| | | | | | | |
| PC/PD Pistacchio Pistachio Pistazie Pistache Pistacho | VI/VN Visone Mink Nerz Vison Visòn | BC/BD Basalto Basalt Basalt Basalte Basalto | AZ/A1 Azzurro polvere Blue powder Blau Puder Bleu poudre Azul pálido | V1/V2 Verde Comodoro Green Comodore Comodore Grün Vert Comodore Verde Comodoro | G5/G6 Grigio Bromo Bromo grey Bromo Grau Gris Bromo Gris Bromo | OQ/OS Ottanio Teal green Teal grün Vert Teal Verde Teal |
| | | | | | | |
| BT/BM Blu Notte Night blue Nachtblau Blue nuit Azul noche | EY/EZ Grigio Exclusive Exclusive grey Exclusive Grau Gris Exclusive Gris Exclusive | GF/GT Grafite Graphite Graphit Graphite Grafito | N2/N1 Nero Black Schwarz Noir Negro | | | |




COLORI CAMPIONE - Per i colori laccati a campione aggiungere 539 punti a composizione. | Sample colours - For sample colours add 539 points for each composition. | Farbmuster - Für Lackierungen nach Farbmuster 539 Punkten pro Komposition zurechnen. | Coloris sur échantillon - Pour les coloris laqués sur échantillon, supplément de 539 points par composition. | Colores por muestrarios - Para los colores laqueados según muestrario añadir 539 puntos por composición.

FINITURE | FINISHINGS

| OBERFLÄCHE | FINITIONS | ACABADOS


Cat. 2

Legni | Woods | Holz | Bois | Maderas



Cat. 2

Legni Cannettati | Striped Woods | Gestreiftes Holz | Bois Rayé | Maderas Rayada

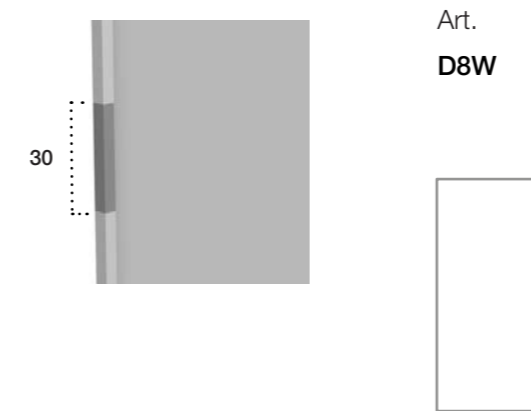


Disponibile solo su ante colonne | Available only on column doors. |
Nur auf Hochschrantüren erhältlich. | Disponible uniquement sur les portes
des colonnes | Disponible solo en puertas de columnas.

MANIGLIE | HANDLES

| GRIFFE | POIGNÉES | TIRADOR

MANIGLIA METALLO | METAL HANDLE | METALLGRIFF | POIGNÉE EN METAL | TIRADOR DE METAL



Compresa
Included

Metalli

Metals | Metalle | Métaux | Metales



OPTIONALS | OPTIONALS

| OPTIONS | OPTIONALES ZUBEHÖR | OPCIONES

PRESA ELETTRICA + 2 PRESE USB CON CABLAGGIO PER COLONNE | ELECTRICAL OUTLET + 2 USB SOCKETS WITH WIRING FOR COLUMNS | STROMSTECKDOSE + 2 USB-ANSCHLÜSSE MIT VERKABELUNG FÜR HOCHSCHRÄNKE | PRISE ÉLECTRIQUE + 2 PRISES USB AVEC CABLAGE POUR COLONNES | ENCHUFE ELÉCTRICO + 2 TOMAS USB CON CABLEADO PARA COLUMNAS



| Art. | | Cad. Each | Prezzo Price |
|------------|--|-------------|-----------------|
| Q85 | | Cad. Each | 499 |
| Q88 | Con presa elettrica svizzera / CH outlet With swiss outlet Mit CH Stromsteckdose Avec prise électrique Suisse Opcional enchufe eléctrico suizo | Cad. Each | 499 |

Specificare all'atto dell'ordine il posizionamento della presa sulla colonna o pensile. | Specify socket positioning in the column or wall unit at the order | Positionierung der Steckdose im Hochschrank oder Hängeschrank angeben | Indiquer au moment de la commande la position des prises dans sur la colonne ou niche | Indicar la position de la toma en la columna y en el armario de pared.

ILLUMINAZIONE INTERNA LED PER COLONNE | INTERIOR LED LIGHTING FOR COLUMN | LED-INNENBELEUCHTUNG FÜR HOCHSCHRÄNKE | ÉCLAIRAGE INTERNE À LED POUR COLONNE | ILUMINACIÓN INTERIOR LED PARA COLUMNA



| Art. | | Cad. Each | Prezzo Price |
|------------|--|-------------|-----------------|
| STT | | | 550 |

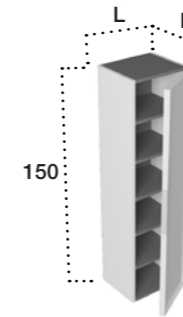
Illuminazione interna a LED (100-240V) con sensore di apertura anta wireless per on/off automatico. Potenza 8 W/m, temperatura colore 3000K. Nelle colonne ad anta singola, la luce è presente solo sul fianco con le cerniere. | Internal LED lighting (100-240V) with wireless door opening sensor for automatic on/off. Power 8 W/m, colour temperature 3000K. In single-door columns, the light is only present on the side with the hinges. | Interne LED-Beleuchtung (100-240V) mit drahtlosem Türöffnungssensor für automatisches Ein- und Ausschalten. Leistung 8 W/m, Farbtemperatur 3000K. In Einzeltürhochschranke ist das Licht nur auf der Seite wo die Scharnieren vorhanden sind. | Éclairage LED interne (100-240V) avec capteur d'ouverture de porte sans fil pour allumage/extinction automatique. Puissance 8 W/m, température de couleur 3000K. Dans les colonnes à une seule porte, la lumière n'est présente que sur le côté avec les charnières. | Iluminación LED interna (100-240V) con sensor de apertura de puerta inalámbrico para encendido/apagado automático. Potencia 8 W/m, temperatura de color 3000K. En columnas de una sola puerta, la luz está presente solo en el lado con las bisagras.

COLONNE | COLUMNS

| HOCHSCHRÄNKE | COLONNES | COLUMNAS

H 150

COLONNA 1 ANTA | COLUMN WITH 1 DOOR | HOCHSCHRANK MIT 1 TÜR | COLONNE À UNE PORTE | COLUMNA DE UNA PUERTA



Versione Dx | Right Version
| Rechte Version | Version Droite | Versión Derecha

| Art. | P | L | Cat.1 | Cat.2 | Cat.3 |
|------------------------|----|----|--------------|--------------|--------------|
| FR1 DX • FR2 SX | 20 | 30 | 980 | 1.680 | 1.300 |
| | | 40 | 1.060 | 1.820 | 1.420 |
| FR3 DX • FR4 SX | 35 | 30 | 1.160 | 2.020 | 1.580 |
| | | 40 | 1.250 | 2.170 | 1.710 |

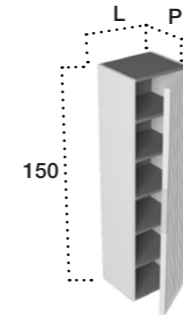


P min - max L min - max
20 - 35 30 - 40

Maggiorazione sulla misura superiore | Surcharge on larger size | Aufschlag für größeres Maß | Majoration sur la dimension supérieure | Aumento en la medida superior

+15%

COLONNA 1 ANTA - FRONTALE RIGATINO | COLUMN WITH 1 DOOR AND GROOVED FRONT | HOCHSCHRANK MIT 1 TÜR UND GERILLTER FRONT | COLONNE À UNE PORTE - FAÇADE RAINURÉE | COLUMNA DE UNA PUERTA CON FRENTE ACANALADO



Versione Dx | Right Version
| Rechte Version | Version Droite | Versión Derecha

| Art. | P | L | Cat.2 |
|------------------------|----|----|--------------|
| FR5 DX • FR6 SX | 20 | 30 | 1.740 |
| | | 40 | 1.900 |
| FR7 DX • FR8 SX | 35 | 30 | 2.080 |
| | | 40 | 2.250 |



P min - max L min - max
20 - 35 30 - 40

Maggiorazione sulla misura superiore | Surcharge on larger size | Aufschlag für größeres Maß | Majoration sur la dimension supérieure | Aumento en la medida superior

+15%

Indice della collezione
Index of the collection

| | |
|--------------------------------------|---------|
| Com'è fatto How is it made | Pag. 68 |
| Finiture Finishings | Pag. 69 |
| Maniglie Handles | Pag. 71 |
| Optionals Optionals | Pag. 72 |
| Colonne Columns | Pag. 73 |



COM'È FATTO | HOW IS IT MADE

| WIE IST ES AUFGEBAUT | COMMENT EST-IL FAIT | CÓMO ESTÁ REALIZADO



- 1 Parti interne della colonna e sovracolonna in finitura Primofiore Grigio opaco.**
Internal parts of the column and over-column in Mat Grey Primofiore finish.
 Innenteile der Hochschrank und der Über-Hochschrank in mattem Grau Primofiore-Finish.
 Parties internes de la colonne et de la sur-colonne en finition Primofiore Gris mat.
 Partes internas de la columna y sobre-columna en acabado Primofiore Gris mate.
- 2 Anta colonna in finitura legno o laccato con maniglia gola**
Column door in wood or lacquered finish with recessed handle.
 Hochschranktür in Holz- oder Lackoberfläche mit Griffmulde.
 Porte de colonne en bois ou laqué avec poignée prise de main.
 Puerta de columna en acabado de madera o lacado con tirador gola.
- 3 Anta sovracolonna in finitura legno o laccato con apertura premi-apri**
Over-column door in wood or lacquered finish with push-to-open mechanism.
 Über-Hochschranktür in Holz- oder Lackoberfläche mit Tip-On-Griff.
 Porte de sur-colonne en bois ou laqué avec mécanisme d'ouverture à pression.
 Puerta de sobre-columna en acabado de madera o lacado con mecanismo de apertura push-to-open.
- 4 Attacchi a parete regolabili ad alta portata a scomparsa**
High-capacity adjustable wall mounts concealed.
 Verstellbare Wandhalterungen mit hoher Traglast verdeckt.
 Supports muraux réglables à haute capacité escamotés.
 Soportes de pared ajustables de alta capacidad ocultos.
- 5 Zoccolo in materiale composito alleggerito con piedini regolabili in altezza (compreso)**
Plinth in lightweight composite material with height-adjustable feet (included).
 Sockel aus leichtem Verbundmaterial mit höhenverstellbaren Füßen (im Lieferumfang enthalten).
 Socle en matériau composite léger avec pieds réglables en hauteur (inclus).
 Zócalo en material compuesto ligero con patas ajustables en altura (incluidas).



Parti interne del mobile in finitura Primofiore Grigio opaco | Internal parts of the furniture in Mat Grey Primofiore finish | Innenteile des Möbels in mattem Grau Primofiore-Finish | Parties internes du meuble avec finition en Primofiore Gris mat | Partes internas del mueble con acabado en Primofiore Gris mate

Per informazioni su materiali utilizzati e loro cura e manutenzione vedi falper.it/materiali | For information on the materials used and their care and maintenance see falper.it/en/materials | Für Informationen zu den verwendeten Materialien sowie ihrer Pflege und Instandhaltung siehe falper.it/de/materialien | Pour des informations sur les matériaux utilisés et leur soin et entretien, voir falper.it/fr/materiaux | Para informaciones sobre materiales utilizados y sobre su cuidado y mantenimiento, véase falper.it/en/materials

FINITURE | FINISHINGS

| OBERFLÄCHE | FINITIONS | ACABADOS

Cat. 1/3

Laccati opachi e lucidi | Finishing in matt and glossy colours | Matte und glänzende Farben | Coloris mates et brillantes | Acabados mates y brillantes

| | | | | | | |
|---|--|---|--|---|---|---|
| B0/BL Bianco White Weiß Blanc Blanco | CU/CJ Calce Lime Kalk Chaux Cal | IE/IF Calcare Limestone Kalkstein Calcaire Caliza | CB/WB Corda Rope Seil Corde Cuerda | ZA/ZI Zolfo Sulfur Schwefel Soufre Azufre | CY/CW Curry Curry Curry Curry Curry | B1/BB Biscotto Cookie Keks Biscuit Galleta |
| GB/GL Ghiaia Gravel Kies Gravier Grava | OA/OB Ombra Shade Schatten Ombre Sombra | IG/IH Cacao Cacao Kakao Cacao Cacao | TA/TC Terracotta Terracotta Terrakotta Terre cuite Terracota | MF/MJ Mango Mango Mango Mango Mango | JA/JB Rosso Jaipur Jaipur red Jaipur Rot Rouge Jaipur Rojo Jaipur | C2/C1 Creta Clay Ton Crête Creta |
| TB/T7 Terra Earth Erde Terre Tierra | FM/FP Fumo Smoke Rauch Fumée Humo | TM/T6 Testa di Moro Testa di Moro Testa di Moro Testa di Moro Testa di Moro | II/IL Cenere Ash Asche Cendre Ceniza | GL/GM Grigio Londra London grey London Grau Gris Londres Gris Londres | V7/V8 Verde Agave Agave Green Agave Grau Vert agave Verde Agave | CD/CL Argilla Argilla Argilla Argilla Argilla |
| PC/PD Pistacchio Pistachio Pistazie Pistache Pistacho | VI/VN Visone Mink Nerz Vison Visòn | BC/BD Basalto Basalt Basalt Basalte Basalto | AZ/A1 Azzurro polvere Blue powder Blau Puder Bleu poudre Azul pálido | V1/V2 Verde Comodoro Green Comodore Commodore Grün Vert Comodore Verde Comodoro | G5/G6 Grigio Bromo Bromo grey Bromo Grau Gris Bromo Gris Bromo | OQ/OS Ottanio Teal green Teal Grün Vert Teal Verde Teal |
| BT/BM Blu Notte Night blue Nachtblau Blue nuit Azul noche | EY/EZ Grigio Exclusive Exclusive grey Exclusive Grau Gris Exclusive Gris Exclusive | GF/GT Grafite Graphite Graphit Graphite Grafito | N2/N1 Nero Black Schwarz Noir Negro | | | |




COLORI CAMPIONE - Per i colori laccati a campione aggiungere 539 punti a composizione. | Sample colours - For sample colours add 539 points for each composition. | Farbmuster - Für Lackierungen nach Farbmuster 539 Punkten pro Komposition zurechnen. | Coloris sur échantillon - Pour les coloris laqués sur échantillon, supplément de 539 points par composition. | Colores por muestrarios - Para los colores laqueados según muestrario añadir 539 puntos por composición.

FINITURE | FINISHINGS

| OBERFLÄCHE | FINITIONS | ACABADOS

Cat. 2

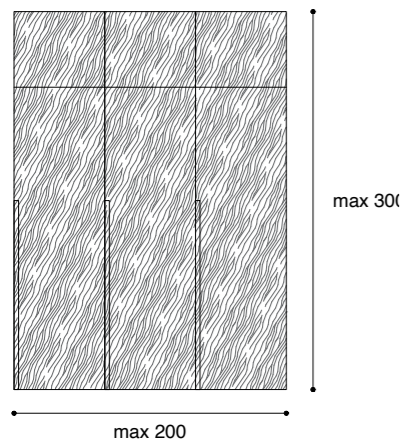
Legni | Woods | Holz | Bois | Maderas



Art.

DSF

Optional frontali in "Biglia" | Optional front with a continuous wood grain pattern | Option Fronten mit einer kontinuierlichen Holzmaserung | Option façade avec veines continues | Opción Frentes cajones con patrón de grano de madera continuo



Prezzo
Price

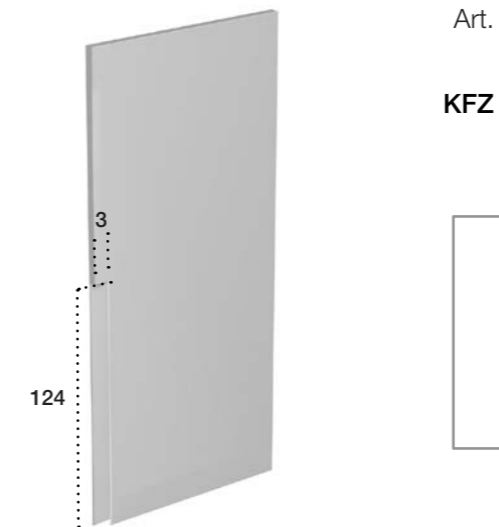
+ 15 %

Le finiture in legno cat. 2 possono essere richieste con venatura continua (in "biglia") | The cat. 2 wooden finishings can have a continuous wood grain pattern on request | Auf Anfrage können Holzfarbe der Cat. 2 ein kontinuierliche Holzmaserung aufweisen | Les finitions bois cat. 2 peuvent avoir les veines continues sous demande | Los acabados de madera cat 2 pueden tener un patrón de grano de madera continuo a petición

MANIGLIE | HANDLES

| GRIFFE | POIGNÉES | TIRADOR

MANIGLIA A GOLA PER COLONNE | GROOVE HANDLE FOR COLUMNS | GRIFFMULDE 45° FÜR HOCHSCHRÄNKE | POIGNÉE PRISE DE MAIN POUR COLONNE | TIRADOR GOLA PARA COLUMNAS



Art.

KFZ

Compresa
Included

OPTIONALS | OPTIONALS

| OPTIONS | OPTIONALES ZUBEHÖR | OPCIONES

PRESA ELETTRICA + 2 PRESE USB CON CABLAGGIO PER COLONNE | ELECTRICAL OUTLET + 2 USB SOCKETS WITH WIRING FOR COLUMNS | STROMSTECKDOSE + 2 USB-ANSCHLÜSSE MIT VERKABELUNG FÜR HOCHSCHRÄNKE | PRISE ÉLECTRIQUE + 2 PRISES USB AVEC CABLAGE POUR COLONNES | ENCHUFE ELÉCTRICO + 2 TOMAS USB CON CABLEADO PARA COLUMNAS



Art.

Q85

Cad.|Each

Prezzo
Price

499

Q88

Con presa elettrica svizzera / CH outlet | With swiss outlet
Mit CH Stromsteckdose | Avec prise électrique Suisse |
Opcional enchufe eléctrico suizo

Cad.|Each

499



Specificare all'atto dell'ordine il posizionamento della presa sulla colonna o pensile. | Specify socket positioning in the column or wall unit at the order | Positionierung der Steckdose im Hochschrank oder Hängeschrank angeben | Indiquer au moment de la commande la position des prises dans sur la colonne ou niche | Indicar la position de la toma en la columna y en el armario de pared.

OPTIONALS | OPTIONALS

| OPTIONS | OPTIONALES ZUBEHÖR | OPCIONES

ILLUMINAZIONE INTERNA LED PER COLONNE | INTERIOR LED LIGHTING FOR COLUMN | LED-INNENBELEUCHTUNG FÜR HOCHSCHRÄNKE | ÉCLAIRAGE INTERNE À LED POUR COLONNE | ILUMINACIÓN INTERIOR LED PARA COLUMNA



Art.

STT

**Prezzo
Price**

550

illuminazione interna a LED (100-240V) con sensore di apertura anta wireless per on/off automatico. Potenza 8 W/m, temperatura colore 3000K. Nelle colonne ad anta singola, la luce è presente solo sul fianco con le cerniere. | Internal LED lighting (100-240V) with wireless door opening sensor for automatic on/off. Power 8 W/m, colour temperature 3000K. In single-door columns, the light is only present on the side with the hinges. | Interne LED-Beleuchtung (100-240V) mit drahtlosem Türöffnungssensor für automatisches Ein- und Ausschalten. Leistung 8 W/m, Farbtemperatur 3000K. In Einzeltürhochschränke ist das Licht nur auf der Seite wo die Scharniere vorhanden sind. | Éclairage LED interne (100-240V) avec capteur d'ouverture de porte sans fil pour allumage/extinction automatique. Puissance 8 W/m, température de couleur 3000K. Dans les colonnes à une seule porte, la lumière n'est présente que sur le côté avec les charnières. | Iluminación LED interna (100-240V) con sensor de apertura de puerta inalámbrico para encendido/apagado automático. Potencia 8 W/m, temperatura de color 3000K. En columnas de una sola puerta, la luz está presente solo en el lado con las bisagras.

FIANCO FINITO | FINISHED SIDE | FERTIGE SEITENWAND | FLANC FINI | LATERAL ACABADO



Art.

XN5 DX • XN6 SX

Cat.1

Cat.2

Cat.3

620

1.100

1.110

Il fianco in finitura sostituisce il fianco in grigio standard della colonna | The finished side replaces the standard grey side of the column | Die fertige Seite ersetzt die standardmäßige graue Seite des Hochschrankes | Le panneau latéral fini remplace le panneau latéral gris standard de la colonne | El lateral acabado sustituye al lateral estándar gris de la columna.

FIANCO FINITO PER SOVRA COLONNE | FINISHED SIDE FOR TALL UNIT TOP | FERTIGE SEITENWAND FÜR OBERTEIL-HOCHSCHRÄNKE | FLANC FINI POUR SUR-COLONNE | LATERAL ACABADO PARA SOBRECOLUMNA



Art.

XS3 DX • XS4 SX

Cat.1

Cat.2

Cat.3

190

330

330

Il fianco in finitura sostituisce il fianco in grigio standard della colonna | The finished side replaces the standard grey side of the column | Die fertige Seite ersetzt die standardmäßige graue Seite des Hochschrankes | Le panneau latéral fini remplace le panneau latéral gris standard de la colonne | El lateral acabado sustituye al lateral estándar gris de la columna.

SISTEMA GUARDAROBA PER BAGNO | BATHROOM WARDROBE SYSTEM

GARDAROBESYSTEM FÜR BADEZIMMER | SYSTÈME GARDE-ROBE POUR SALLE DE BAIN | SISTEMA VESTUARIO PARA BAÑO

SOVRACOLONNA 1 ANTA | SINGLE-DOOR OVER-COLUMN | ÜBER-HOCHSCHRANK MIT 1 TÜR | SUR-COLONNE À UNE PORTE | SOBRECOLUMNA DE UNA PUERTA



Versione Dx | Right Version
| Rechte Version | Version Droite | Versión Derecha

| Art. | L | P | H | Cat.1 | Cat.2 | Cat.3 |
|------------------------|----|----|--------|------------|------------|------------|
| ELI DX • ELJ SX | 40 | 35 | 30-100 | 340 | 430 | 430 |
| | 60 | 35 | 30-100 | 420 | 550 | 560 |
| ELK DX • ELL SX | 40 | 45 | 30-100 | 360 | 450 | 450 |
| | 60 | 45 | 30-100 | 440 | 570 | 580 |

| SU MISURA CUSTOMIZABLE | P min - max | L min - max | Maggiorazione sulla misura superiore Surcharge on larger size Aufschlag für größeres Maß Majoration sur la dimension supérieure Aumento en la medida superior |
|---------------------------|--------------|--------------|---|
| | 20-45 | 30-60 | +15% |

Sovracolonna disponibile solo con maniglia premi e apri. | Overcolumn available only with push and open handle. | Oberteil-Hochschranke nur mit Drücken-und-Öffnen-Griff erhältlich. | Sur-colonne disponible uniquement avec poignée à pression. | Sobrecolumna disponible solo con tirador push.

COLONNA 1 ANTA E RIPIANI INTERNI | SINGLE-DOOR COLUMN WITH INTERNAL SHELVES | HOCHSCHRANK MIT 1 TÜR UND INTERNEN REGALEN | COLONNE À UNE PORTE AVEC ÉTAGÈRES INTERNES | COLUMNA DE UNA PUERTA CON ESTANTES INTERNOS



Versione Dx | Right Version
| Rechte Version | Version Droite | Versión Derecha

| Art. | L | P | H | Cat.1 | Cat.2 | Cat.3 |
|------------------------|----|----|-----|--------------|--------------|--------------|
| ELA DX • ELB SX | 40 | 35 | 200 | 890 | 1.470 | 1.200 |
| | 60 | 35 | 200 | 1.140 | 1.880 | 1.610 |
| ELC DX • ELD SX | 40 | 45 | 200 | 940 | 1.520 | 1.250 |
| | 60 | 45 | 200 | 1.190 | 1.930 | 1.660 |

| SU MISURA CUSTOMIZABLE | P min - max | L min - max | Maggiorazione sulla misura superiore Surcharge on larger size Aufschlag für größeres Maß Majoration sur la dimension supérieure Aumento en la medida superior |
|---------------------------|--------------|--------------|---|
| | 20-45 | 30-60 | +15% |

COLONNA 1 ANTA CON APPENDIABITI | SINGLE-DOOR COLUMN WITH CLOTHES RACK | HOCHSCHRANK MIT 1 TÜR UND KLEIDERSTANGE | COLONNE À UNE PORTE AVEC PORTE-VÊTEMENTS | COLUMNA DE UNA PUERTA CON PERCHERO




Versione Dx | Right Version
| Rechte Version | Version Droite | Versión Derecha

| Art. | L | P | H | Cat.1 | Cat.2 | Cat.3 |
|------------------------|----|----|-----|--------------|--------------|--------------|
| ELE DX • ELF SX | 60 | 35 | 200 | 1.140 | 1.880 | 1.610 |
| ELG DX • ELH SX | 60 | 45 | 200 | 1.190 | 1.930 | 1.660 |

| SU MISURA CUSTOMIZABLE | P min - max | L min - max | Maggiorazione sulla misura superiore Surcharge on larger size Aufschlag für größeres Maß Majoration sur la dimension supérieure Aumento en la medida superior |
|---------------------------|--------------|--------------|---|
| | 20-45 | 30-60 | +15% |

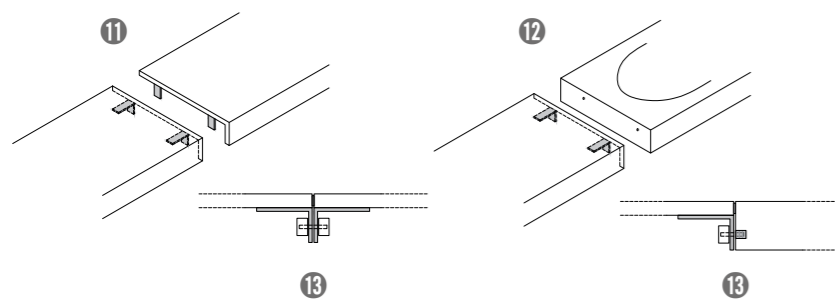
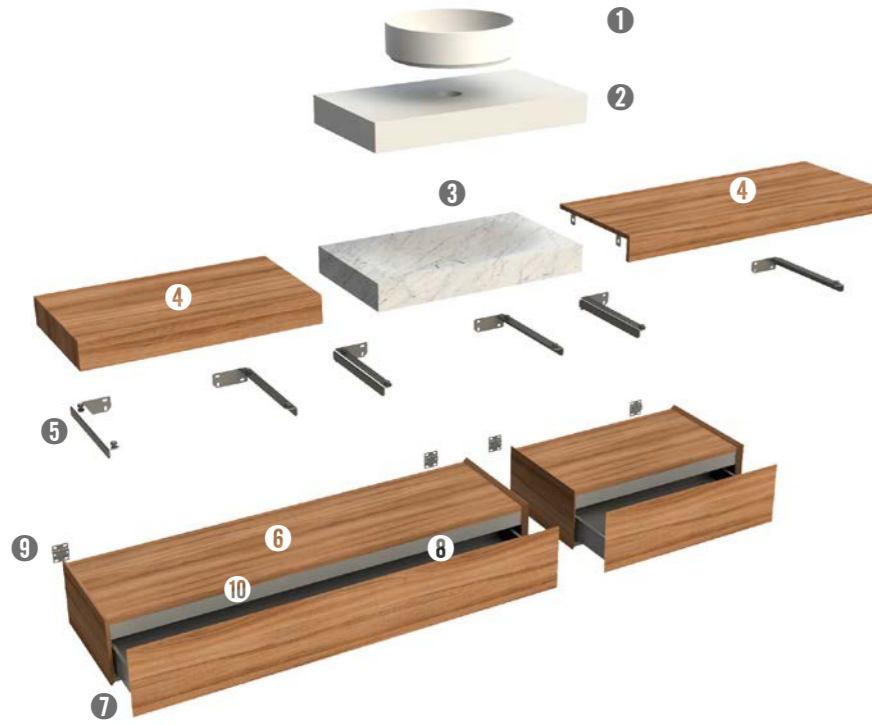
Indice della collezione Index of the collection

| | |
|--|---------|
| Com'è fatto How is it made | Pag. 76 |
| Come si compone How to compose | Pag. 77 |
| Finiture Finishings | Pag. 78 |
| Optionals Optionals | Pag. 82 |
| Top Top | Pag. 84 |
| Lavabi Washbasins | Pag. 90 |



COM'È FATTO | HOW IS IT MADE

| WIE IST ES AUFGEBAUT | COMMENT EST-IL FAIT | CÓMO ESTÁ REALIZADO



13 Giunzione tra elementi con nastro 3MTM VHB™ per tenuta all'acqua senza necessità di siliconatura.
Joint between elements using 3M™ VHB™ tape for water tightness without the need for silicone sealing.
 Verbindung zwischen Elementen mit 3M™ VHB™ Band für Wasserundurchlässigkeit ohne die Notwendigkeit einer Silikonabdichtung.
 Joint entre éléments utilisant un ruban 3M™ VHB™ pour l'étanchéité à l'eau sans nécessité de silicone.
 Unión entre elementos utilizando cinta 3M™ VHB™ para estanqueidad al agua sin necesidad de sellado con silicona.

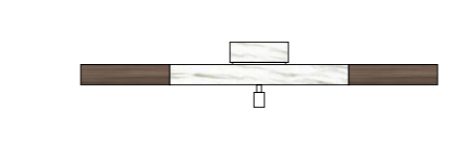

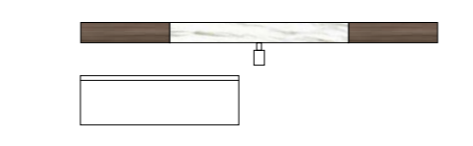
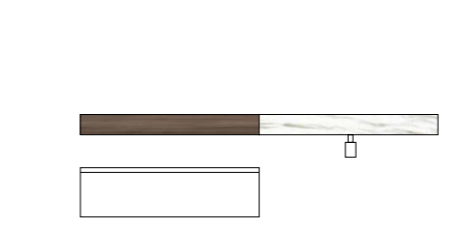
- 1 Lavabi d'appoggio in marmo o Cristalplant Bio Active**
Countertop washbasins in marble or Cristalplant Bio Active
 Aufsatzwaschbecken aus Marmor oder Cristalplant Bio Active
 Lavabos à poser en marbre ou en Cristalplant Bio Active
 Lavabos de encimera en mármol o en Cristalplant Bio Active
- 2 Top portalavabo in Cristalplant Bio Active o marmo**
Countertop washbasin tops in Cristalplant Bio Active or marble
 Abdeckplatten für Aufsatzbecken aus Cristalplant Bio Active oder Marmor
 Plan pour lavabo en Cristalplant Bio Active ou marbre
 Encimeras para lavabo de apoyo en Cristalplant Bio Active o mármol
- 3 Lavabi da parete in marmo**
Wall-mounted washbasins in marble
 Wandmontierte Waschbecken aus Marmor
 Lavabos murales en marbre
 Lavabos de pared en mármol
- 4 Top in legno o laccato**
Wooden or lacquered tops
 Holz- oder lackierte Arbeitsplatten
 Plan en bois ou laqué
 Encimeras de madera o lacadas
- 5 Staffe di supporto in acciaio inox con piedini di regolazione**
Stainless steel support brackets with adjustable feet
 Edelstahl-Traghalterungen mit verstellbaren Füßen
 Supports en acier inoxydable avec pieds réglables
 Soportes de acero inoxidable con pies ajustables
- 6 Basi con frontali e fianchi a 45°**
Bases with 45° angled fronts and sides
 Module mit 45° abgeschragten Fronten und Seiten
 Bases avec façades et côtés à 45°
 Bases con frentes y laterales a 45°
- 7 Cassetti di serie Blum Legrabox con stabilizzatori (oltre L90cm) e soft close integrati. Interno cassetto in finitura Grigio Exclusive.**
Blum Legrabox standard drawers with stabilizers (over L90cm) and integrated soft close. Drawer interior in Exclusive Grey finish.
 Blum Legrabox Standard-Schubladen mit Stabilisatoren (über L90cm) und integriertem Soft-Close. Schubladeninnenraum in Exklusive Grau Finish.
 Tiroirs standard Blum Legrabox avec stabilisateurs (au-delà de L90cm) et fermeture soft close intégrée. Intérieur du tiroir en finition Exclusive Grey.
 Cajones estándar Blum Legrabox con estabilizadores (más de L90cm) y soft close integrado. Interior del cajón en acabado Gris Exclusive.
- 8 Parti interne del mobile in finitura Grigio Exclusive opaco.**
Internal parts of the furniture in Mat Exclusive Grey finish.
 Innenteile des Möbels in matten Exklusive Grau.
 Parties internes du meuble en finition Exclusive Grey mat.
 Partes internas del mueble en acabado Gris Exclusive mate.
- 9 Attacchi a parete regolabili ad alta portata con sistema anti sganciamento di sicurezza.**
High-capacity adjustable wall mounts with safety anti-unhooking system.
 Verstellbare Wandhalterungen mit hoher Traglast und Sicherheits-Anti-Aushängesystem.
 Supports muraux réglables à haute capacité avec système anti-décrochage de sécurité.
 Soportes de pared ajustables de alta capacidad con sistema anti-desenganche de seguridad.
- 10 Illuminazione interna LED con sensore di accensione automatico (opzionale).**
Internal LED lighting with automatic sensor activation (optional).
 Interne LED-Beleuchtung mit automatischer Sensoraktivierung (optional).
 Éclairage LED interne avec activation automatique du capteur (en option).
 Iluminación interna LED con activación automática del sensor (opcional).
- 11 Sistema di unione top-top tramite apposite staffe**
Top-to-top joining system using special brackets.
 Top-zu-Top-Verbindungssystem mit speziellen Halterungen.
 Système de jonction plan-plan utilisant des supports spéciaux.
 Sistema de unión encimera-encimera utilizando soportes especiales.
- 12 Sistema di unione top-lavabo tramite staffa e bussola filettata**
Top-to-washbasin joining system using bracket and threaded bushing.
 Top-zu-Waschbecken-Verbindungssystem mit Halterung und Gewindebuchse.
 Système de jonction plan-lavabo utilisant un support et un écrou fileté.
 Sistema de unión encimera-lavabo utilizando soporte y casquillo roscado.

COME SI COMPONE | HOW TO COMPOSE

| WIE MAN ZUSAMMENSETZT | COMMENT IL SE COMPOSE | CÓMO SE COMPONE

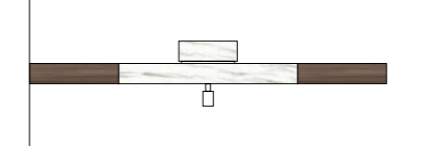
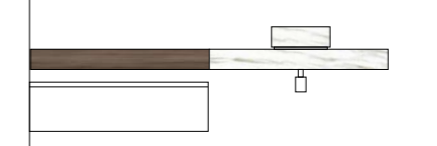
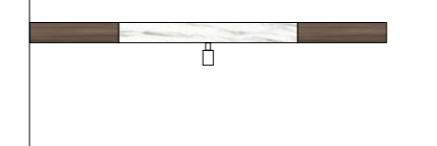
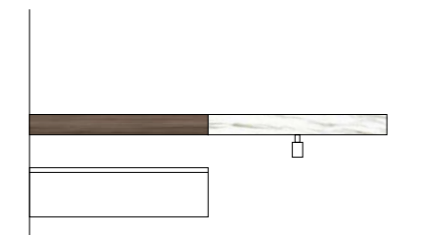
INSTALLAZIONE LIBERA

FREE INSTALLATION
 FREIE INSTALLATION
 INSTALLATION LIBRE
 INSTALACIÓN INDEPENDIENTE



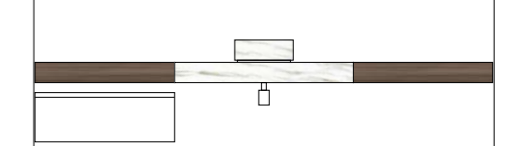
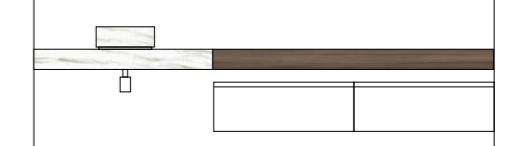
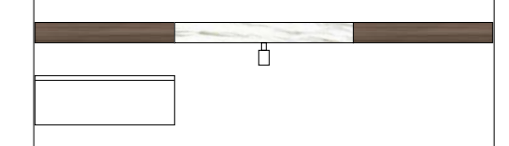
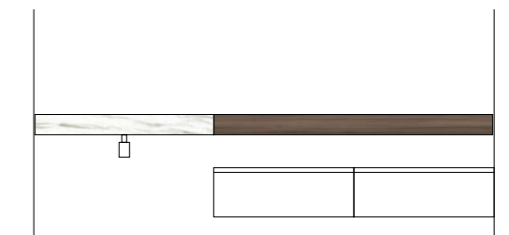
INSTALLAZIONE A PARETE

WALL-MOUNTED INSTALLATION
 WANDINSTALLATION
 INSTALLATION MURALE
 INSTALACIÓN EN LA PARED



INSTALLAZIONE IN NICCHIA

RECESSED INSTALLATION
 EINBAUINSTALLATION
 INSTALLATION ENCASTRÉE
 INSTALACIÓN EMPOTRADA



Per installazioni in nicchia si suggerisce una tolleranza di 1 cm per lato rispetto alla dimensione della nicchia | For recessed installations, a tolerance of 1 cm per side is suggested with respect to the dimension of the niche. | Für Einbauintallationen wird eine Toleranz von 1 cm pro Seite im Vergleich zur Größe der Nische vorgeschlagen | Pour les installations encastrées, une tolérance de 1 cm par côté est suggérée par rapport à la dimension de la niche. | Para instalaciones empotradas, se sugiere una tolerancia de 1 cm por lado con respecto a la dimensión de la cavidad.

TOP E BASI CON CASSETTO | TOPS AND MODULES WITH DRAWER

ARBEITSPLETTEN UND UNTERSCHRÄNKE MIT SCHUBLADE | PLAN ET BASES AVEC TIROIR | ENCIMERAS Y MUEBLES CON CAJÓN

Cat. 1/3

Laccati opachi e lucidi | Finishing in matt and glossy colours | Matte und glänzende Farben | Coloris mates et brillantes | Acabados mates y brillantes

| | | | | | | |
|--|---|--|---|--|--|--|
| | | | | | | |
| B0/BL Bianco White Weiß Blanc Blanco | CU/CJ Calce Lime Kalk Chaux Cal | IE/IF Calcare Limestone Kalkstein Calcaire Caliza | CB/WB Corda Rope Seil Corde Cuerda | ZA/ZI Zolfo Sulfur Schwefel Soufre Azufre | CY/CW Curry Curry Curry Curry Curry | B1/BB Biscotto Cookie Keks Biscuit Galleta |
| | | | | | | |
| GB/GD Ghiaia Gravel Kies Gravier Grava | OA/OB Ombra Shade Schatten Ombre Sombra | IG/IH Cacao Cacao Kakao Cacao Cacao | TA/TC Terracotta Terracotta Terrakotta Terre cuite Terracota | MF/MJ Mango Mango Mango Mango Mango | JA/JB Rosso Jaipur Jaipur red Jaipur Rot Rouge Jaipur Rojo Jaipur | C2/C1 Creta Clay Ton Crête Creta |
| | | | | | | |
| TB/T7 Terra Earth Erde Terre Tierra | FM/FP Fumo Smoke Rauch Fumée Humo | TM/T6 Testa di Moro Testa di Moro Testa di Moro Testa di Moro Testa di Moro | II/IL Cenere Ash Asche Cendre Ceniza | GL/GM Grigio Londra London grey London Grau Gris Londres Gris Londres | V7/V8 Verde Agave Agave Green Agave Grau Vert agave Verde Agave | CD/CL Argilla Argilla Argilla Argilla Argilla |
| | | | | | | |
| PC/PD Pistacchio Pistachio Pistazie Pistache Pistacho | VI/VN Visone Mink Nerz Vison Vison | BC/BD Basalto Basalt Basalt Basalte Basalto | AZ/A1 Azzurro polvere Blue powder Blau Puder Bleu poudre Azul pálido | V1/V2 Verde Comodoro Green Commodore Commodore Grün Vert Commodore Verde Comodoro | G5/G6 Grigio Bromo Bromo grey Bromo Grau Gris Bromo Gris Bromo | OQ/OS Ottanio Teal green Teal Grün Vert Teal Verde Teal |
| | | | | | | |
| BT/BM Blu Notte Night blue Nachtblau Blue nuit Azul noche | EY/EZ Grigio Exclusive Exclusive grey Exclusive Grau Gris Exclusive Gris Exclusive | GF/GT Grafite Graphite Graphit Graphite Grafito | N2/N1 Nero Black Schwarz Noir Negro | | | |

TOP E BASI CON CASSETTO | TOPS AND MODULES WITH DRAWER

ARBEITSPLETTEN UND UNTERSCHRÄNKE MIT SCHUBLADE | PLAN ET BASES AVEC TIROIR | ENCIMERAS Y MUEBLES CON CAJÓN

Cat. 2

Legni | Woods | Holz | Bois | Maderas

| | | | | | |
|---|--|---|--|------------------------------|------------------------------|
| | | | | | |
| Q8 ALPI Striped White | Q7 ALPI Striped Sand | R4 Rovere Oak Eiche Rouvre Roble | RK Rovere Solid Skin Solid Skin oak Eiche "Solid Skin" Rouvre "Solid Skin" Roble "Solid Skin" | Q4 ALPI Sienna Cherry | Q2 ALPI Dark Oak |
| | | | | | |
| N8 Noce naturale Natural walnut Nussbaum Natur Noyer naturel Nogal naturales | NC Noce Canaletto Canaletto walnut Nussbaum Canaletto Noyer Canaletto Nogal Canaletto | N6 Noce bruciato Walnut burned Nussbaum gebrannt Noyer brûlé Nogal quemado | NW Noce Brown Walnut Brown Nussbaum braun Noyer Foncé Nogal marrón | Q1 ALPI Flamed Grey | Q3 ALPI Striped Black |

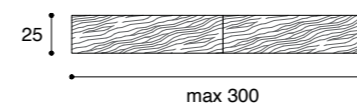
Art.

Prezzo
Price

DSF

Optional frontali in "Biglia" | Optional front with a continuous wood grain pattern | Option Fronten mit einer kontinuierlichen Holzmaserung | Option façade avec veines continues | Opción Frentes cajones con patrón de grano de madera continuo

+ 15 %



Le finiture in legno cat. 2 possono essere richieste con venatura continua (in "biglia") | The cat. 2 wooden finishings can have a continuous wood grain pattern on request | Auf Anfrage können Holzfarbe der Cat. 2 ein kontinuierliche Holzmaserung aufweisen | Les finitions bois cat. 2 peuvent avoir les veines continues sous demande | Los acabados de madera cat 2 pueden tener un patrón de grano de madera continuo a petición



COLORI CAMPIONE - Per i colori laccati a campione aggiungere 539 punti a composizione. | Sample colours - For sample colours add 539 points for each composition. | Farbmuster - Für Lackierungen nach Farbmuster 539 Punkten pro Komposition zurechnen. | Coloris sur échantillon - Pour les coloris laqués sur échantillon, supplément de 539 points par composition. | Colores por muestrarios - Para los colores laqueados según muestrario añadir 539 puntos por composición.

TOP PORTALAVABO | TOP FOR COUNTERTOP BASIN

ARBEITSPLATTE FÜR AUFSATZBECKEN | PLAN POUR LAVABO | ENCIMERA PARA LAVABO DE APOYO

Cristalplant Bio Active

Cristalplant BIO Active base biossido di titanio. Proprietà virucide, antimicotiche e autopulenti. | Cristalplant BIO Active titanium dioxide-based. Virucidal, anti-fungal and self-cleaning properties. | Cristalplant BIO Active auf Titandioxidbasis. Viruzide, antimykotische und selbstreinigende Eigenschaften. | Cristalplant BIO Active à base de dioxyde de titane. Propriétés virucides, antifongiques et autonettoyantes. | Cristalplant BIO Active a base de dióxido de titanio. Propiedades virucidas, antifúngicas y autolimpiantes.

00 Bianco opaco
Matt white
Weiss matt
Blanc mat
Blanco mate

Cristalplant colors

| | | | | | | |
|---|---|--|---|---|---|--|
| | | | | | | |
| IE Calcare Limestone Kalkstein Calcaire Caliza | CY Curry Curry Curry Curry Curry | B1 Biscotto Cookie Keks Biscuit Galleta | GB Ghiaia Gravel Kies Gravier Grava | OA Ombra Shade Schatten Ombre Sombra | IG Cacao Cacao Kakao Cacao Cacao | TA Terracotta Terracotta Terrakotta Terre cuite Terracota |
| | | | | | | |
| MF Mango Mango Mango Mango Mango | JA Rosso Jaipur Jaipur red Jaipur Rot Rouge Jaipur Rojo Jaipur | C2 Creta Clay Ton Crête Creta | TB Terra Earth Erde Terre Tierra | TM Testa di Moro Testa di Moro Testa di Moro Testa di Moro Testa di Moro | GL Grigio Londra London grey London Grau Gris Londres Gris Londres | CD Argilla Argilla Argilla Argilla Argilla |
| | | | | | | |
| V1 Verde Comodoro Green Commodore Commodore Grün Vert Commodore Verde Comodoro | BT Blu Notte Night blue Nachtblau Blue nuit Azul noche | EY Grigio Exclusive Exclusive grey Exclusive Grau Gris Exclusive Gris Exclusive | GF Grafite Graphite Graphit Graphite Grafito | N2 Nero Black Schwarz Noir Negro | | |

Verniciatura certificata a norma UNI-EN 14688:2018 per lo shock termico, la resistenza al graffio e alle sostanze chimiche. Avvertenza: la verniciatura inibisce le proprietà Active del Cristalplant. Ferme restano tutte le altre caratteristiche del materiale | Painting is certified for thermal shock, resistance to scratches and to chemicals according to UNI-EN 14688:2018 Warning: the painting inhibits the Active properties of Cristalplant. All the other characteristics of the material remain unchanged | Lackierung ist nach UNI-EN 14688: 2018 für Wärmeshock, Kratzfestigkeit und chemische Substanzen zertifiziert. Achtung: Der Anstrich hemmt die aktiven Eigenschaften von Cristalplant. Alle anderen Eigenschaften des Materials bleiben unverändert | Peinture certifié UNIEN 14688: 2018 pour les chocs thermiques, la résistance aux rayures et les substances chimiques. Attention : la peinture inhibe les propriétés actives de Cristalplant. Toutes les autres caractéristiques du matériau restent inchangées. | Pintura certificada según UNI-EN 14688: 2018 para choque térmico, resistencia al rayado y sustancias químicas. Advertencia: la pintura inhibe las propiedades Activas de Cristalplant. Todas las demás características del material permanecen sin cambios.

TOP PORTALAVABO | TOP FOR COUNTERTOP BASIN

ARBEITSPLATTE FÜR AUFSATZBECKEN | PLAN POUR LAVABO | ENCIMERA PARA LAVABO DE APOYO

Marmi

Marmi 1 | Marbles 1 | Marmor 1 | Marbres 1 | Marmor 1

| | | |
|---|---|--|
| | | |
| MC Carrara Carrara Carrara Carrara Carrara | MI Pietra grey Grey Stone Grey stone Grauer Stein Pierre grise | MQ Nero Marquinia Nero Marquinia Nero Marquinia Nero Marquinia Nero Marquinia |

Marmi 2 | Marbles 2 | Marmor 2 | Marbres 2 | Marmor 2

| | | |
|---|--|--|
| | | |
| MR Statuario Statuary Statuarisch Statuaire Estatuario | U8 Tundra Grigio Tundra Grey Tundra Grey Grauer Tundra Tundra grise | U5 Rosso Levanto Levanto red Levanto Rot Rouge Levanto Rojo Levanto |

LAVABI | BASINS

WASCHBECKEN | LAVABOS | LAVABOS


Marmi

Marmi 1 | Marbles 1 | Marmor 1 | Marbres 1 | Marmor 1

| | | |
|---|---|--|
| | | |
| MC Carrara Carrara Carrara Carrara Carrara | MI Pietra grey Grey Stone Grey stone Grauer Stein Pierre grise | MQ Nero Marquinia Nero Marquinia Nero Marquinia Nero Marquinia Nero Marquinia |

Marmi 2 | Marbles 2 | Marmor 2 | Marbres 2 | Marmor 2

| | | |
|---|--|--|
| | | |
| MR Statuario Statuary Statuarisch Statuaire Estatuario | U8 Tundra Grigio Tundra Grey Tundra Grey Grauer Tundra Tundra grise | U5 Rosso Levanto Levanto red Levanto Rot Rouge Levanto Rojo Levanto |



OPTIONALS | OPTIONALS

| ZUBEHÖRE | OPTIONS | OPCIONES

KIT ILLUMINAZIONE SOTTO TOP | UNDER-TOP LIGHTING KIT UNDER-TOP | BELEUCHTUNGSSSET UNTER DER ARBEITSPLATTE | KIT D'ÉCLAIRAGE SOUS LE PLAN | KIT DE ILUMINACIÓN BAJO ENCIMERA

| Art. | L | Prezzo Price |
|------------|----------|---------------------|
| STU | 80 - 300 | al metro 350 |



Illuminazione sotto top a LED (100-240V). Temperatura colore 4000K, indice di resa cromatica CRI > 90. La lunghezza della barra LED deve essere sempre 8 cm in meno rispetto alla lunghezza totale della composizione. | LED lighting (100-240V). Colour temperature 4000K, colour rendering index CRI > 90. The length of the LED bar should always be 8 cm less than the total length of the composition. | Beleuchtung unter der Arbeitsplatte mit LED (100-240V). Farbtemperatur 4000K, Farbwiedergabeindex CRI > 90. Die Länge der LED-Leiste sollte immer 8 cm weniger als die Gesamtlänge der Möbelkomposition sein. | Éclairage sous le plan à LED (100-240V). Température de couleur 4000K, indice de rendu des couleurs CRI > 90. La longueur de la barre LED doit toujours être de 8 cm de moins que la longueur totale de la composition. | Iluminación LED bajo encimera (100-240V). Temperatura de color 4000K, índice de reproducción cromática CRI > 90. La longitud de la barra LED debe ser siempre 8 cm menor que la longitud total de la composición.

OPTIONALS | OPTIONALS

| ZUBEHÖRE | OPTIONS | OPCIONES

PRESA ELETTRICA + 2 PRESE USB CON CABLAGGIO | ELECTRICAL OUTLET + 2 USB SOCKETS WITH WIRING | STROMSTECKDOSE + USB-ANSCHLÜSSE MIT VERKABELUNG | PRISE ÉLECTRIQUE + 2 PRISES USB AVEC CABLAGE | ENCHUFE ELÉCTRICO + 2 TOMAS USB CON CABLEADO




| Art. | Prezzo Price |
|--|----------------------|
| Q83 DX • Q84 SX | Cad. Each 499 |
| Q86 DX • Q87 SX Con presa elettrica svizzera/CH outlet With swiss outlet Mit CH Stromsteckdose Avec prise électrique Suisse Opcional enchufe eléctrico suizo | Cad. Each 499 |



Versione Dx | Right Version
| Rechte Version | Version Droite | Versión Derecha

Posizionabile su cassetti inferiori a destra o sinistra
This option can be positioned on lower drawers on the right or left
Positionierbar an den unteren Schubladen rechts oder links
Peut être placé dans les tiroirs inférieurs à droite ou à gauche
Puede colocarse en cajones inferiores a la derecha o a la izquierda

DOPPIA PRESA ELETTRICA CON CABLAGGIO | TWO ELECTRICAL OUTLET WITH WIRING | DOPPELSTROMSTECKDOSE MIT VERKABELUNG | DOUBLE PRISE ÉLECTRIQUE AVEC CABLAGE | DOBLE ENCHUFE ELÉCTRICO CON CABLEADO



| Art. | Prezzo Price |
|--|----------------------|
| Q81 DX • Q82 SX | Cad. Each 373 |
| Q93 DX • Q94 SX Con presa elettrica svizzera/CH outlet With swiss outlet Mit CH Stromsteckdose Avec prise électrique Suisse Opcional enchufe eléctrico suizo | Cad. Each 373 |



Versione Dx | Right Version
| Rechte Version | Version Droite | Versión Derecha

Posizionabile su cassetti inferiori a destra o sinistra
This option can be positioned on lower drawers on the right or left
Positionierbar an den unteren Schubladen rechts oder links
Peut être placé dans les tiroirs inférieurs à droite ou à gauche
Puede colocarse en cajones inferiores a la derecha o a la izquierda

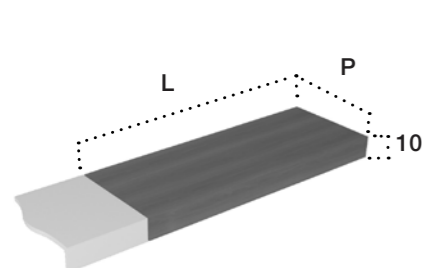
ACCESSORI PER CASSETTI STANDARD | ACCESSORIES FOR STANDARD DRAWERS | ZUBEHÖRE FÜR STANDARDSCHUBLADEN | ACCESSOIRES POUR TIROIRS STANDARD | ACCESORIOS PARA CAJONES ESTÁNDAR




Accessori per cassetti legrabox standard | Accessories for standard legrabox drawers | Zubehöre für Standard-Legrabox-Schubladen | Accessoires pour tiroirs legrabox standard | Accesorios para cajones legrabox estándar

Per informazioni vedi pag. 357 del listino generale | For information see general price list page 357 | Für Informationen siehe allgemeine Preisliste Seite 357 | Pour informations voir page 357 de la liste de prix générale | Para informaciones véase pág. 357 de la lista de precios general

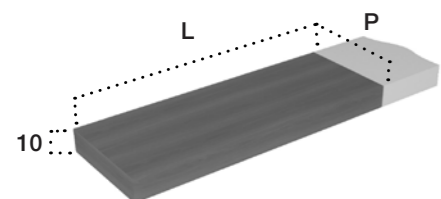
TOP - VERSIONE DESTRA | TOP - RIGHT VERSION | ARBEITSPLATTE - RECHTE VERSION | PLAN - VERSION DROITE | ENCIMERA - VERSIÓN DERECHA




| Art. | P | L | Cat.1 | Cat.2 | Cat.3 |
|------------|-----|-------|-------|-------|-------|
| SFB | 45 | 80 | 610 | 800 | 810 |
| | | 100 | 680 | 910 | 930 |
| | | 120 | 850 | 1.130 | 1.150 |
| | | 140 | 920 | 1.250 | 1.270 |
| | | 160 | 1.100 | 1.470 | 1.490 |
| | | 180 | 1.170 | 1.580 | 1.600 |
| | | 200 | 1.240 | 1.690 | 1.720 |
| | | 220 | 1.310 | 1.800 | 1.830 |
| | | 240 | 1.380 | 1.920 | 1.950 |
| | | 260 | 1.450 | 2.030 | 2.070 |
| | 280 | 1.510 | 2.140 | 2.180 | |

 L min - max
60-280 Maggiorazione sulla misura superiore | Surcharge on larger size | Aufschlag für größeres Maß | Majoration sur la dimension supérieure | Aumento en la medida superior **+15%**

TOP - VERSIONE SINISTRA | TOP - LEFT VERSION | ARBEITSPLATTE - LINKE VERSION | PLAN - VERSION GAUCHE | ENCIMERA - VERSIÓN IZQUIERDA



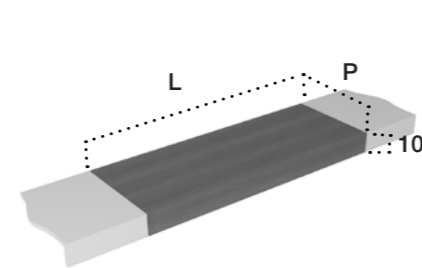
| Art. | P | L | Cat.1 | Cat.2 | Cat.3 |
|------------|-----|-------|-------|-------|-------|
| SFD | 45 | 80 | 610 | 800 | 810 |
| | | 100 | 680 | 910 | 930 |
| | | 120 | 850 | 1.130 | 1.150 |
| | | 140 | 920 | 1.250 | 1.270 |
| | | 160 | 1.100 | 1.470 | 1.490 |
| | | 180 | 1.170 | 1.580 | 1.600 |
| | | 200 | 1.240 | 1.690 | 1.720 |
| | | 220 | 1.310 | 1.800 | 1.830 |
| | | 240 | 1.380 | 1.920 | 1.950 |
| | | 260 | 1.450 | 2.030 | 2.070 |
| | 280 | 1.510 | 2.140 | 2.180 | |

 L min - max
60-280 Maggiorazione sulla misura superiore | Surcharge on larger size | Aufschlag für größeres Maß | Majoration sur la dimension supérieure | Aumento en la medida superior **+15%**


IMPORTANTE: Allegare sempre all'ordine un disegno della composizione da realizzare | **IMPORTANT:** Always attach to the order a drawing of the cabinet composition. | **WICHTIG:** Bei der Bestellung immer eine Zeichnung der Möbelkomposition beifügen. | **IMPORTANT:** Joindre toujours à la commande un dessin de la composition à réaliser. | **IMPORTANTE:** Siempre adjuntar al pedido un dibujo de la composición a realizar.

IMPORTANTE: le staffe per il supporto del top sono comprese | **IMPORTANT:** top supporting brackets are included. | **WICHTIG:** Die Abstützbügel für die Konsolenplatte sind inbegriffen | **IMPORTANT:** les pattes de support sont comprises | **IMPORTANTE:** los soportes para sujetar el top están incluido

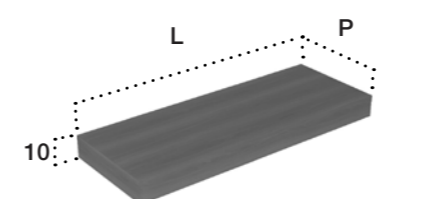
TOP - VERSIONE CENTRALE | TOP - CENTRAL VERSION | ARBEITSPLATTE - MITTIGE VERSION | PLAN - VERSION CENTRALE | ENCIMERA - VERSIÓN CENTRAL




| Art. | P | L | Cat.1 | Cat.2 | Cat.3 |
|------------|-----|-------|-------|-------|-------|
| SFC | 45 | 80 | 570 | 750 | 760 |
| | | 100 | 640 | 860 | 870 |
| | | 120 | 820 | 1.080 | 1.090 |
| | | 140 | 890 | 1.190 | 1.210 |
| | | 160 | 1.060 | 1.410 | 1.430 |
| | | 180 | 1.130 | 1.520 | 1.550 |
| | | 200 | 1.200 | 1.640 | 1.660 |
| | | 220 | 1.270 | 1.750 | 1.780 |
| | | 240 | 1.340 | 1.860 | 1.890 |
| | | 260 | 1.410 | 1.970 | 2.010 |
| | 280 | 1.480 | 2.090 | 2.120 | |

 L min - max
60-280 Maggiorazione sulla misura superiore | Surcharge on larger size | Aufschlag für größeres Maß | Majoration sur la dimension supérieure | Aumento en la medida superior **+15%**

TOP - VERSIONE COMPLETA | TOP - FULL VERSION | ARBEITSPLATTE - KOMPLETTE VERSION | PLAN - VERSION COMPLÈTE | ENCIMERA - VERSIÓN COMPLETA



| Art. | P | L | Cat.1 | Cat.2 | Cat.3 |
|------------|-----|-------|-------|-------|-------|
| SFA | 45 | 80 | 640 | 860 | 870 |
| | | 100 | 710 | 970 | 990 |
| | | 120 | 890 | 1.190 | 1.210 |
| | | 140 | 960 | 1.300 | 1.320 |
| | | 160 | 1.130 | 1.520 | 1.550 |
| | | 180 | 1.200 | 1.640 | 1.660 |
| | | 200 | 1.270 | 1.750 | 1.780 |
| | | 220 | 1.340 | 1.860 | 1.890 |
| | | 240 | 1.410 | 1.970 | 2.010 |
| | | 260 | 1.480 | 2.090 | 2.120 |
| | 280 | 1.550 | 2.200 | 2.240 | |

 L min - max
60-280 Maggiorazione sulla misura superiore | Surcharge on larger size | Aufschlag für größeres Maß | Majoration sur la dimension supérieure | Aumento en la medida superior **+15%**

IMPORTANTE: Allegare sempre all'ordine un disegno della composizione da realizzare | **IMPORTANT:** Always attach to the order a drawing of the cabinet composition. | **WICHTIG:** Bei der Bestellung immer eine Zeichnung der Möbelkomposition beifügen. | **IMPORTANT:** Joindre toujours à la commande un dessin de la composition à réaliser. | **IMPORTANTE:** Siempre adjuntar al pedido un dibujo de la composición a realizar.

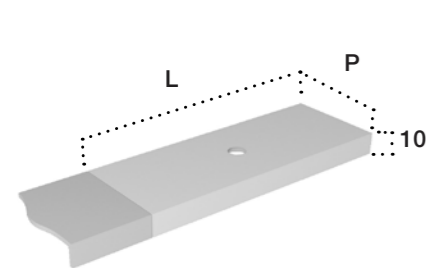
IMPORTANTE: le staffe per il supporto del top sono comprese | **IMPORTANT:** top supporting brackets are included. | **WICHTIG:** Die Abstützbügel für die Konsolenplatte sind inbegriffen | **IMPORTANT:** les pattes de support sont comprises | **IMPORTANTE:** los soportes para sujetar el top están incluido

TOP PORTALAVABO | SELF-SUPPORTING TOPS

| SELBSTTRAGENDE KONSOLENPLATTE | PLANS AUTOPORTANTS | TOPS AUTOPORTANTES

H 10

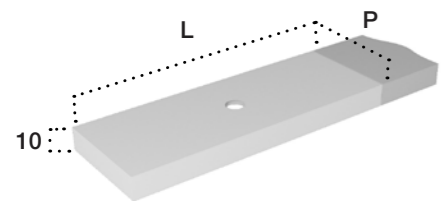
TOP IN CRISTALPLANT PER LAVABO SOPRAPIANO - VERSIONE DESTRA | TOP FOR COUNTERTOP BASIN IN CRISTALPLANT - RIGHT VERSION | ARBEITSPLATTE FÜR AUFsatzBECKEN AUS CRISTALPLANT - RECHTE VERSION | PLAN POUR LAVABO EN CRISTALPLANT - VERSION DROITE | ENCIMERA PARA LAVABO DE APOYO EN CRISTALPLANT - VERSIÓN DERECHA



| Art. | P | L | Cristalplant |
|------------|-----|-------|--------------|
| SFN | 45 | 80 | 1.140 |
| | | 100 | 1.320 |
| | | 120 | 1.600 |
| | | 140 | 1.780 |
| | | 160 | 2.050 |
| | | 180 | 2.230 |
| | | 200 | 2.230 |
| | | 220 | 2.590 |
| | 240 | 2.770 | |

| SU MISURA CUSTOMIZABLE | L min - max | Maggiorazione sulla misura superiore Surcharge on larger size Aufschlag für größeres Maß Majoration sur la dimension supérieure Aumento en la medida superior | +15% |
|---------------------------|-------------|---|------|
| | 60-240 | | |

TOP IN CRISTALPLANT PER LAVABO SOPRAPIANO - VERSIONE SINISTRA | TOP FOR COUNTERTOP BASIN IN CRISTALPLANT - LEFT VERSION | ARBEITSPLATTE FÜR AUFsatzBECKEN AUS CRISTALPLANT - LINKE VERSION | PLAN POUR LAVABO EN CRISTALPLANT - VERSION GAUCHE | ENCIMERA PARA LAVABO DE APOYO EN CRISTALPLANT - VERSIÓN IZQUIERDA



| Art. | P | L | Cristalplant |
|------------|-----|-------|--------------|
| SFP | 45 | 80 | 1.140 |
| | | 100 | 1.320 |
| | | 120 | 1.600 |
| | | 140 | 1.780 |
| | | 160 | 2.050 |
| | | 180 | 2.230 |
| | | 200 | 2.230 |
| | | 220 | 2.590 |
| | 240 | 2.770 | |

| SU MISURA CUSTOMIZABLE | L min - max | Maggiorazione sulla misura superiore Surcharge on larger size Aufschlag für größeres Maß Majoration sur la dimension supérieure Aumento en la medida superior | +15% |
|---------------------------|-------------|---|------|
| | 60-240 | | |

COLORE | COLOUR | FARBE | COULEUR | COLOR



| Art. | Optional top colorato nei colori finiture Cristalplant Optional coloured top in the cristalplant colours Option farbige Abdeckplatte in Cristalplant-Farben Option plan coloré dans les couleurs cristalplant Opcional lavabo coloreado en los acabados de cristalplant | Prezzo Price |
|------------|---|--------------|
| STA | < 100 cm. | 390 |
| | 100 ÷ 150 cm. | 490 |
| | > 150 cm. | 690 |

| Art. | Foro per lavabo extra listino Hole for basin not included in the price list Bohrung für Waschbecken nicht im Listenpreis inbegriffen Trou pour lavabo extra tarif Orificio para lavabo no incluido en la lista de precios | Prezzo Price |
|------------|---|-------------------|
| D4X | | 136 |
| | Forature per lavabi Falper Openings for Falper basins Bohrungen für Falper Waschbecken Ouvertures pour lavabos Falper Orificios para lavabos Falper | Compresa Included |

IMPORTANTE: Allegare sempre all'ordine un disegno della composizione da realizzare | IMPORTANT: Always attach to the order a drawing of the cabinet composition. | WICHTIG: Bei der Bestellung immer eine Zeichnung der Möbelkomposition beifügen. | IMPORTANT: Joindre toujours à la commande un dessin de la composition à réaliser. | IMPORTANTE: Siempre adjuntar al pedido un dibujo de la composición a realizar.

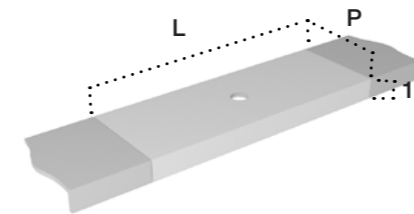
IMPORTANTE: le staffe per il supporto del top sono comprese | IMPORTANT: top supporting brackets are included. | WICHTIG: Die Abstützbügel für die Konsolenplatte sind inbegriffen | IMPORTANT: les pattes de support sont comprises | IMPORTANTE: los soportes para sujetar el top están incluido

TOP PORTALAVABO | SELF-SUPPORTING TOPS

| SELBSTTRAGENDE KONSOLENPLATTE | PLANS AUTOPORTANTS | TOPS AUTOPORTANTES

H 10

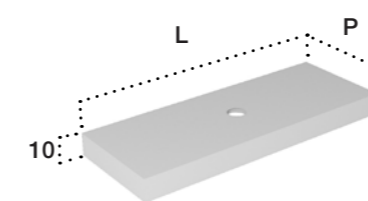
TOP IN CRISTALPLANT PER LAVABO SOPRAPIANO - VERSIONE CENTRALE | TOP FOR COUNTERTOP BASIN IN CRISTALPLANT - CENTRAL VERSION | ARBEITSPLATTE FÜR AUFsatzBECKEN AUS CRISTALPLANT - MITTIGE VERSION | PLAN POUR LAVABO EN CRISTALPLANT - VERSION CENTRAL | ENCIMERA PARA LAVABO DE APOYO EN CRISTALPLANT - VERSIÓN CENTRALE



| Art. | P | L | Cristalplant |
|------------|-----|-------|--------------|
| SFO | 45 | 80 | 1.140 |
| | | 100 | 1.320 |
| | | 120 | 1.600 |
| | | 140 | 1.780 |
| | | 160 | 2.050 |
| | | 180 | 2.230 |
| | | 200 | 2.230 |
| | | 220 | 2.590 |
| | 240 | 2.770 | |

| SU MISURA CUSTOMIZABLE | L min - max | Maggiorazione sulla misura superiore Surcharge on larger size Aufschlag für größeres Maß Majoration sur la dimension supérieure Aumento en la medida superior | +15% |
|---------------------------|-------------|---|------|
| | 60-240 | | |


TOP IN CRISTALPLANT PER LAVABO SOPRAPIANO - VERSIONE COMPLETA | TOP FOR COUNTERTOP BASIN IN CRISTALPLANT - COMPLETE VERSION | ARBEITSPLATTE FÜR AUFsatzBECKEN AUS CRISTALPLANT - KOMPLETTE VERSION | PLAN POUR LAVABO EN CRISTALPLANT - VERSION COMPLÈTE | ENCIMERA PARA LAVABO DE APOYO EN CRISTALPLANT - VERSIÓN COMPLETA



| Art. | P | L | Cristalplant |
|------------|-----|-------|--------------|
| SFM | 45 | 80 | 1.140 |
| | | 100 | 1.320 |
| | | 120 | 1.600 |
| | | 140 | 1.780 |
| | | 160 | 2.050 |
| | | 180 | 2.230 |
| | | 200 | 2.230 |
| | | 220 | 2.590 |
| | 240 | 2.770 | |

| SU MISURA CUSTOMIZABLE | L min - max | Maggiorazione sulla misura superiore Surcharge on larger size Aufschlag für größeres Maß Majoration sur la dimension supérieure Aumento en la medida superior | +15% |
|---------------------------|-------------|---|------|
| | 60-240 | | |

COLORE | COLOUR | FARBE | COULEUR | COLOR



| Art. | Optional top colorato nei colori finiture Cristalplant Optional coloured top in the cristalplant colours Option farbige Abdeckplatte in Cristalplant-Farben Option plan coloré dans les couleurs cristalplant Opcional lavabo coloreado en los acabados de cristalplant | Prezzo Price |
|------------|---|--------------|
| STA | < 100 cm. | 390 |
| | 100 ÷ 150 cm. | 490 |
| | > 150 cm. | 690 |

| Art. | Foro per lavabo extra listino Hole for basin not included in the price list Bohrung für Waschbecken nicht im Listenpreis inbegriffen Trou pour lavabo extra tarif Orificio para lavabo no incluido en la lista de precios | Prezzo Price |
|------------|---|-------------------|
| D4X | | 136 |
| | Forature per lavabi Falper Openings for Falper basins Bohrungen für Falper Waschbecken Ouvertures pour lavabos Falper Orificios para lavabos Falper | Compresa Included |

IMPORTANTE: Allegare sempre all'ordine un disegno della composizione da realizzare | IMPORTANT: Always attach to the order a drawing of the cabinet composition. | WICHTIG: Bei der Bestellung immer eine Zeichnung der Möbelkomposition beifügen. | IMPORTANT: Joindre toujours à la commande un dessin de la composition à réaliser. | IMPORTANTE: Siempre adjuntar al pedido un dibujo de la composición a realizar.

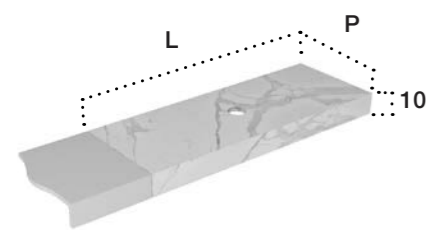
IMPORTANTE: le staffe per il supporto del top sono comprese | IMPORTANT: top supporting brackets are included. | WICHTIG: Die Abstützbügel für die Konsolenplatte sind inbegriffen | IMPORTANT: les pattes de support sont comprises | IMPORTANTE: los soportes para sujetar el top están incluido

TOP PORTALAVABO | SELF-SUPPORTING TOPS

| SELBSTTRAGENDE KONSOLENPLATTE | PLANS AUTOPORTANTS | TOPS AUTOPORTANTES

H 10

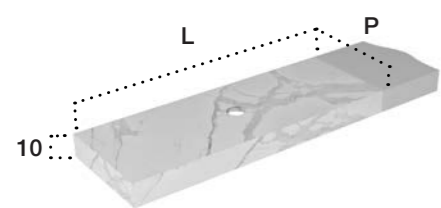
TOP PORTALAVABO IN MARMO - VERSIONE DESTRA | TOP FOR COUNTERTOP BASIN IN MARBLE - RIGHT VERSION | ARBEITSPLATTE FÜR AUFSATZBECKEN AUS MARMOR - RECHTE VERSION | PLAN POUR LAVABO EN MARBRE - VERSION DROITE | ENCIMERA PARA LAVABO DE APOYO EN MÁRMOL - VERSIÓN DERECHA



| Art. | P | L | Marble 1 | Marble 2 |
|------------|----|-----|--------------|--------------|
| SFF | 45 | 80 | 1.350 | 2.090 |
| | | 100 | 1.590 | 2.500 |
| | | 120 | 1.900 | 3.000 |
| | | 140 | 2.050 | 3.330 |
| | | 160 | 2.360 | 3.830 |

| | | | |
|--|---------------|---|-------------|
| | L min - max | Maggiorazione sulla misura superiore Surcharge on larger size Aufschlag für größeres Maß Majoration sur la dimension supérieure Aumento en la medida superior | +15% |
| | 80-160 | | |

TOP PORTALAVABO IN MARMO - VERSIONE SINISTRA | TOP FOR COUNTERTOP BASIN IN MARBLE - LEFT VERSION | ARBEITSPLATTE FÜR AUFSATZBECKEN AUS MARMOR - LINKE VERSION | PLAN POUR LAVABO EN MARBRE - VERSION GAUCHE | ENCIMERA PARA LAVABO DE APOYO EN MÁRMOL - VERSIÓN IZQUIERDA



| Art. | P | L | Marble 1 | Marble 2 |
|------------|----|-----|--------------|--------------|
| SFH | 45 | 80 | 1.350 | 2.090 |
| | | 100 | 1.590 | 2.500 |
| | | 120 | 1.900 | 3.000 |
| | | 140 | 2.050 | 3.330 |
| | | 160 | 2.360 | 3.830 |

| | | | |
|--|---------------|---|-------------|
| | L min - max | Maggiorazione sulla misura superiore Surcharge on larger size Aufschlag für größeres Maß Majoration sur la dimension supérieure Aumento en la medida superior | +15% |
| | 80-160 | | |

| | | |
|------------|--|--------------------------|
| D4X | Foro per lavabo extra listino Hole for basin not included in the price list Bohrung für Waschbecken nicht im Listenpreis inbegriffen Trou pour lavabo extra tarif Orificio para lavabo no incluido en la lista de precios | Prezzo Price 136 |
| | Forature per lavabi Falper Openings for Falper basins Bohrungen für Falper Waschbecken Ouvertures pour lavabos Falper Orificios para lavabos Falper | Compresa Included |

IMPORTANTE: Allegare sempre all'ordine un disegno della composizione da realizzare | IMPORTANT: Always attach to the order a drawing of the cabinet composition. | WICHTIG: Bei der Bestellung immer eine Zeichnung der Möbelkomposition beifügen. | IMPORTANT: Joindre toujours à la commande un dessin de la composition à réaliser. | IMPORTANTE: Siempre adjuntar al pedido un dibujo de la composición a realizar.

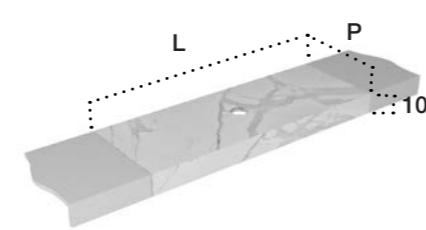
IMPORTANTE: le staffe per il supporto del top sono comprese | IMPORTANT: top supporting brackets are included. | WICHTIG: Die Abstützbügel für die Konsolenplatte sind inbegriffen | IMPORTANT: les pattes de support sont comprises | IMPORTANTE: los soportes para sujetar el top están incluido

TOP PORTALAVABO | SELF-SUPPORTING TOPS

| SELBSTTRAGENDE KONSOLENPLATTE | PLANS AUTOPORTANTS | TOPS AUTOPORTANTES

H 10

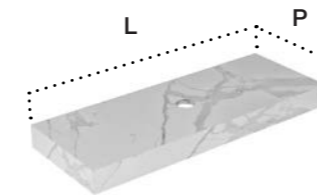
TOP PORTALAVABO IN MARMO - VERSIONE CENTRALE | TOP FOR COUNTERTOP BASIN IN MARBLE - CENTRAL VERSION | ARBEITSPLATTE FÜR AUFSATZBECKEN AUS MARMOR - MITTIGE VERSION | PLAN POUR LAVABO EN MARBRE - VERSION CENTRAL | ENCIMERA PARA LAVABO DE APOYO EN MÁRMOL - VERSIÓN CENTRALE



| Art. | P | L | Marble 1 | Marble 2 |
|------------|----|-----|--------------|--------------|
| SFG | 45 | 80 | 1.210 | 1.860 |
| | | 100 | 1.400 | 2.220 |
| | | 120 | 1.680 | 2.660 |
| | | 140 | 1.790 | 2.930 |
| | | 160 | 2.070 | 3.370 |

| | | | |
|--|---------------|---|-------------|
| | L min - max | Maggiorazione sulla misura superiore Surcharge on larger size Aufschlag für größeres Maß Majoration sur la dimension supérieure Aumento en la medida superior | +15% |
| | 80-160 | | |

TOP PORTALAVABO IN MARMO - VERSIONE COMPLETA | TOP FOR COUNTERTOP BASIN IN MARBLE - COMPLETE VERSION | ARBEITSPLATTE FÜR AUFSATZBECKEN AUS MARMOR - KOMPLETTE VERSION | PLAN POUR LAVABO EN MARBRE - VERSION COMPLÈTE | ENCIMERA PARA LAVABO DE APOYO EN MÁRMOL - VERSIÓN COMPLETA



| Art. | P | L | Marble 1 | Marble 2 |
|------------|----|-----|--------------|--------------|
| SFE | 45 | 80 | 1.500 | 2.320 |
| | | 100 | 1.770 | 2.790 |
| | | 120 | 2.120 | 3.350 |
| | | 140 | 2.300 | 3.740 |
| | | 160 | 2.660 | 4.290 |

| | | | |
|--|---------------|---|-------------|
| | L min - max | Maggiorazione sulla misura superiore Surcharge on larger size Aufschlag für größeres Maß Majoration sur la dimension supérieure Aumento en la medida superior | +15% |
| | 80-160 | | |

| | | |
|------------|--|--------------------------|
| D4X | Foro per lavabo extra listino Hole for basin not included in the price list Bohrung für Waschbecken nicht im Listenpreis inbegriffen Trou pour lavabo extra tarif Orificio para lavabo no incluido en la lista de precios | Prezzo Price 136 |
| | Forature per lavabi Falper Openings for Falper basins Bohrungen für Falper Waschbecken Ouvertures pour lavabos Falper Orificios para lavabos Falper | Compresa Included |

IMPORTANTE: Allegare sempre all'ordine un disegno della composizione da realizzare | IMPORTANT: Always attach to the order a drawing of the cabinet composition. | WICHTIG: Bei der Bestellung immer eine Zeichnung der Möbelkomposition beifügen. | IMPORTANT: Joindre toujours à la commande un dessin de la composition à réaliser. | IMPORTANTE: Siempre adjuntar al pedido un dibujo de la composición a realizar.

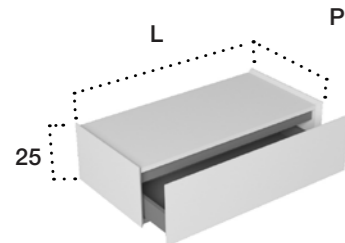
IMPORTANTE: le staffe per il supporto del top sono comprese | IMPORTANT: top supporting brackets are included. | WICHTIG: Die Abstützbügel für die Konsolenplatte sind inbegriffen | IMPORTANT: les pattes de support sont comprises | IMPORTANTE: los soportes para sujetar el top están incluido

BASI CON CASSETTO | BASES FOR WASHBASIN

| BASIS FÜR WASHBECKEN | BASES POUR LAVABO | BASES PARA LAVABO

H 25

BASE COMPLETA 1 CASSETTO | BASE WITH 1 DRAWER | BASIS MIT 1 SCHUBLADE | BASE AVEC 1 TIROIR | BASE CON 1 CAJÓN



| Art. | P | H | L | Cat.1 | Cat.2 | Cat.3 |
|------|----|----|-----|-------|-------|-------|
| SFL | 45 | 25 | 60 | 880 | 1.280 | 1.150 |
| | | | 80 | 980 | 1.440 | 1.310 |
| | | | 100 | 1.080 | 1.590 | 1.460 |
| | | | 120 | 1.180 | 1.740 | 1.620 |
| | | | 140 | 1.280 | 1.900 | 1.780 |
| | | | 160 | 1.380 | 2.050 | 1.940 |



L min - max
40-160

Maggiorazione sulla misura superiore | Surcharge on larger size | Aufschlag für größeres Maß | Majoration sur la dimension supérieure | Aumento en la medida superior **+15%**

Base fornita sempre senza scasso sifone. | Base always supplied without siphon cut-out. | Basis wird immer ohne Siphon-Ausschnitt geliefert | Base toujours fournie sans découpe pour siphon | Base siempre suministrada sin recorte para el sifón.

LAVABI | WASHBASINS

| WASHBECKEN FÜR WAND | LAVABOS AU MUR | LAVABOS A PARED

LAVABO TONDO IN CRISTALPLANT BIO ACTIVE | CRISTALPLANT BIO ACTIVE ROUND BASIN | RUNDES WASHBECKEN AUS CRISTALPLANT BIO ACTIVE | VASQUE RONDE EN CRISTALPLANT BIO ACTIVE | LAVABO REDONDO DE CRISTALPLANT BIO ACTIVE

CIRCOLO

| Art. | L | P | H | Bianco opaco Matt white |
|------|----|----|----|----------------------------|
| D8M | 43 | 43 | 12 | 980 |

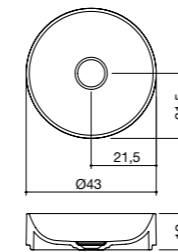


Accessori compresi | Included accessories
| Inbegriffene Zubehöre | Accessoires inclus | Accesorios incluidos

Sugeriti | Suggested
| Empfohlene | Suggérés | Sugeridos

| | | |
|-----------------------------|---|-------------------------------|
| Piletta Waste Art. 56D | Copri piletta in finitura Drain cover finish Cristalplant Bio Active | Troppo pieno Overflow No |
|-----------------------------|---|-------------------------------|

| |
|----------------------|
| Sifone Trap 673 |
|----------------------|



COLORE | COLOUR | FARBE | COULEUR | COLOR



STC Optional lavabo colorato nei colori finiture lavabi | Optional coloured basins in the washbasin colours | Option farbige Waschbecken in den Beckenfarben | Option plan vasque dans les couleurs vasques | Opcional lavabo coloreado en los acabados lavabos **Prezzo Price 354**

LAVABO TONDO IN MARMO | MARBLE ROUND BASIN | MARMORRUNDWASHBECKEN | VASQUE ROND EN MARBRE | LAVABO REDONDO EN MARMOL

CIRCOLO

| Art. | L | P | H | Marmo 1 | Marmo 2 |
|------|----|----|----|---------|---------|
| D8N | 43 | 43 | 12 | 3.650 | 4.670 |

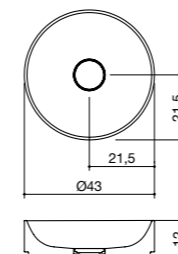


Accessori compresi | Included accessories
| Inbegriffene Zubehöre | Accessoires inclus | Accesorios incluidos

Sugeriti | Suggested
| Empfohlene | Suggérés | Sugeridos

| | | |
|-----------------------------|---|-------------------------------|
| Piletta Waste Art. 56B | Copri piletta in finitura Drain cover finish Marmo 1 Marmo 2 | Troppo pieno Overflow No |
|-----------------------------|---|-------------------------------|

| |
|----------------------|
| Sifone Trap 673 |
|----------------------|



LAVABI | WASHBASINS

| WASCHBECKEN FÜR WAND | LAVABOS AU MUR | LAVABOS A PARED

LAVABO A PARETE | WALL-MOUNTED WASHBASIN | WANDWASCHBECKEN | LAVABO AU MUR | LAVABO A PARED

CALA FLUIDA



| Art. | L | P | H | Marmo 1 Marble 1 | Marmo 2 Marble 2 |
|------------|----|----|----|---------------------|---------------------|
| WSA | 80 | 45 | 10 | 4.910 | 6.360 |

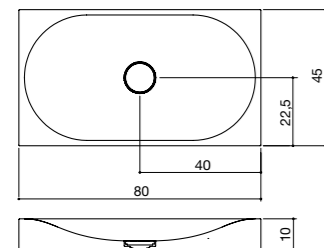
Accessori compresi | Included accessories
| Inbegriffene Zubehöre | Accessoires inclus | Accesorios incluidos

Sugeriti | Suggested
| Empfohlene | Suggérés | Sugeridos

| Piletta Waste Art. 56B | Copri piletta in finitura Drain cover finish Marmo 1 Marmo 2 | Troppo pieno Overflow No |
|-----------------------------|---|-------------------------------|
| | | |

| Sifone Trap 54U |
|----------------------|
| |

Peso 40kg | Weight 40kg | Gewicht 40kg | Poids 40kg | Peso 40kg



LAVABO A PARETE | WALL-MOUNTED WASHBASIN | WANDWASCHBECKEN | LAVABO AU MUR | LAVABO A PARED

CALA FLUIDA



| Art. | L | P | H | Marmo 1 Marble 1 | Marmo 2 Marble 2 |
|------------|-----|----|----|---------------------|---------------------|
| WSB | 120 | 45 | 10 | 6.890 | 8.890 |

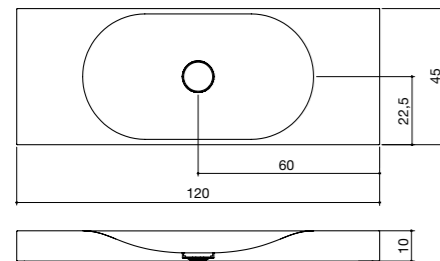
Accessori compresi | Included accessories
| Inbegriffene Zubehöre | Accessoires inclus | Accesorios incluidos

Sugeriti | Suggested
| Empfohlene | Suggérés | Sugeridos

| Piletta Waste Art. 56B | Copri piletta in finitura Drain cover finish Marmo 1 Marmo 2 | Troppo pieno Overflow No |
|-----------------------------|---|-------------------------------|
| | | |

| Sifone Trap 54U |
|----------------------|
| |

Peso 56kg | Weight 56kg | Gewicht 56kg | Poids 56kg | Peso 56kg



IMPORTANTE: Allegare sempre all'ordine un disegno della composizione da realizzare | IMPORTANT: Always attach to the order a drawing of the cabinet composition. | WICHTIG: Bei der Bestellung immer eine Zeichnung der Möbelkomposition beifügen. | IMPORTANT: Joindre toujours à la commande un dessin de la composition à réaliser. | IMPORTANTE: Siempre adjuntar al pedido un dibujo de la composición a realizar.

Lavabi comprensivi di staffe in metallo per fissaggio a parete | The washbasin include the brackets for wall-mounting | Die Abstützbügel für Wandmontage sind in Lieferumfang der Becken inbegriffen | Lavabos avec supports en métal pour montage au mur inclus | Los soportes para el montaje a la pared están incluido en los lavabos

Compresa
Included

LAVABI | WASHBASINS

| WASCHBECKEN FÜR WAND | LAVABOS AU MUR | LAVABOS A PARED

LAVABO A PARETE | WALL-MOUNTED WASHBASIN | WANDWASCHBECKEN | LAVABO AU MUR | LAVABO A PARED

ONDA



| Art. | L | P | H | Marmo 1 Marble 1 | Marmo 2 Marble 2 |
|------------------------|----|----|----|---------------------|---------------------|
| WSE DX • WDF SX | 80 | 45 | 10 | 4.910 | 6.360 |

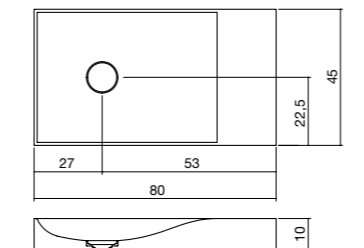
Accessori compresi | Included accessories
| Inbegriffene Zubehöre | Accessoires inclus | Accesorios incluidos

Sugeriti | Suggested
| Empfohlene | Suggérés | Sugeridos

| Piletta Waste Art. 56B | Copri piletta in finitura Drain cover finish Marmo 1 Marmo 2 | Troppo pieno Overflow No |
|-----------------------------|---|-------------------------------|
| | | |

| Sifone Trap 54U |
|----------------------|
| |

Peso 40kg | Weight 40kg | Gewicht 40kg | Poids 40kg | Peso 40kg



Versione Sx | Left Version
| Linke Version | Version Gauche | Versión Izquierda

LAVABO A PARETE | WALL-MOUNTED WASHBASIN | WANDWASCHBECKEN | LAVABO AU MUR | LAVABO A PARED

ONDA



| Art. | L | P | H | Marmo 1 Marble 1 | Marmo 2 Marble 2 |
|------------------------|-----|----|----|---------------------|---------------------|
| WSG DX • WDH SX | 120 | 45 | 10 | 6.890 | 8.890 |

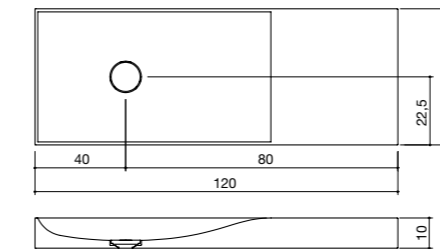
Accessori compresi | Included accessories
| Inbegriffene Zubehöre | Accessoires inclus | Accesorios incluidos

Sugeriti | Suggested
| Empfohlene | Suggérés | Sugeridos

| Piletta Waste Art. 56B | Copri piletta in finitura Drain cover finish Marmo 1 Marmo 2 | Troppo pieno Overflow No |
|-----------------------------|---|-------------------------------|
| | | |

| Sifone Trap 54U |
|----------------------|
| |

Peso 56kg | Weight 56kg | Gewicht 56kg | Poids 56kg | Peso 56kg



Versione Sx | Left Version
| Linke Version | Version Gauche | Versión Izquierda

IMPORTANTE: Allegare sempre all'ordine un disegno della composizione da realizzare | IMPORTANT: Always attach to the order a drawing of the cabinet composition. | WICHTIG: Bei der Bestellung immer eine Zeichnung der Möbelkomposition beifügen. | IMPORTANT: Joindre toujours à la commande un dessin de la composition à réaliser. | IMPORTANTE: Siempre adjuntar al pedido un dibujo de la composición a realizar.

Lavabi comprensivi di staffe in metallo per fissaggio a parete | The washbasin include the brackets for wall-mounting | Die Abstützbügel für Wandmontage sind in Lieferumfang der Becken inbegriffen | Lavabos avec supports en métal pour montage au mur inclus | Los soportes para el montaje a la pared están incluido en los lavabos

Compresa
Included

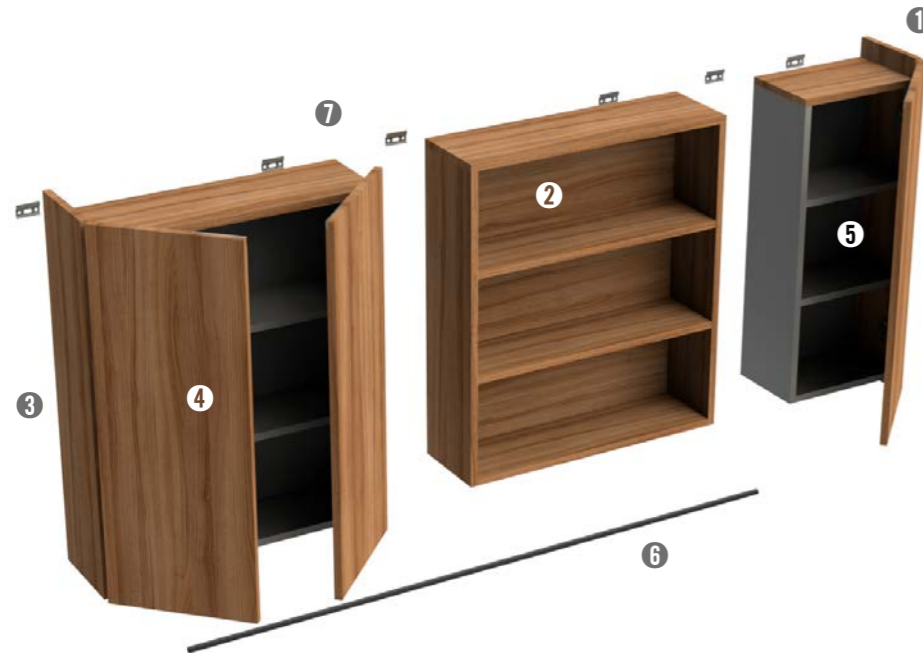
Indice della collezione
Index of the collection

| | |
|--|----------|
| Com'è fatto How is it made | Pag. 96 |
| Come si compone How to compose | Pag. 97 |
| Finiture Finishings | Pag. 98 |
| Maniglie Handles | Pag. 100 |
| Optionals Optionals | Pag. 101 |
| Basi Bases | Pag. 102 |



COM'È FATTO | HOW IS IT MADE

| WIE IST ES AUFGEBAUT | COMMENT EST-IL FAIT | CÓMO ESTÁ REALIZADO



- 1 **Base con fianco finito a destra in finitura**
Base with right side in finish
Basis mit fertiger Seite rechts
Base avec côté fini à droite dans la finition
Base con lateral derecha en acabado
- 2 **Base a giorno centrale completamente in finitura**
Central open base completely in finish
Mittiges offenes Fach komplett
Base ouverte centrale entièrement dans la finition
Base abierta central en acabado
- 3 **Base con fianco finito a sinistra in finitura**
Base with left side in finish
Basis mit fertiger Seite links
Base avec côté fini à gauche dans la finition
Base con lateral izquierda en acabado
- 4 **Anta con inserto decorativo metallico integrato**
Door with integrated decorative metal insert
Tür mit integriertem dekorativem Metalleinsatz
Porte avec insert décoratif métallique intégré
Puerta con inserción decorativa de metal integrada
- 5 **Parti interne del mobile in finitura Primofiore Grigio opaco**
Internal parts of the furniture in mat Primofiore Gray finish
Innenteile des Möbels in matter Primofiore-Grau-Finish
Parties internes du meuble en finition gris mat Primofiore
Partes internas del mueble en acabado gris mate Primofiore
- 6 **Barra luminosa LED a misura (opzionale)**
Custom-sized LED light bar (optional)
Maßgeschneiderte LED-Lichtleiste (optional)
Barre lumineuse LED sur mesure (en option)
Barra de luz LED a medida (opcional)
- 7 **Attacchi a parete regolabili ad alta portata a scomparsa**
High-capacity adjustable hidden wall mounts
Verstellbare versteckte Hochleistungs-Wandhalterungen
Supports muraux ajustables haute capacité escamotés.
Soportes de pared ajustables de alta capacidad ocultos

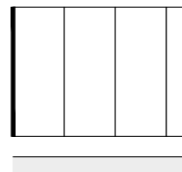
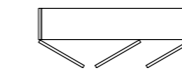
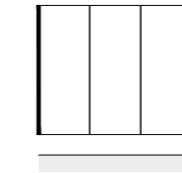


Parti interne del mobile in finitura Primofiore Grigio opaco | Internal parts of the furniture in Mat Grey Primofiore finish | Innenteile des Möbels in matterm Grau Primofiore-Finish | Parties internes du meuble avec finition en Primofiore Gris mat | Partes internas del mueble con acabado en Primofiore Gris mate

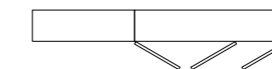
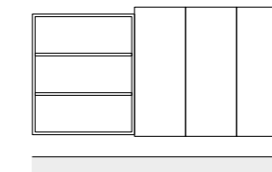
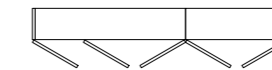
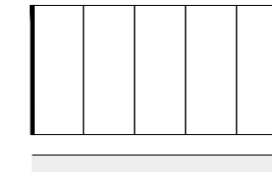
Per informazioni su materiali utilizzati e loro cura e manutenzione vedi falper.it/materiali | For information on the materials used and their care and maintenance see falper.it/en/materials | Für Informationen zu den verwendeten Materialien sowie ihrer Pflege und Instandhaltung siehe falper.it/de/materialien | Pour des informations sur les matériaux utilisés et leur soin et entretien, voir falper.it/fr/materiaux | Para informaciones sobre materiales utilizados y sobre su cuidado y mantenimiento, véase falper.it/en/materials

COME SI COMPONE | HOW TO COMPOSE

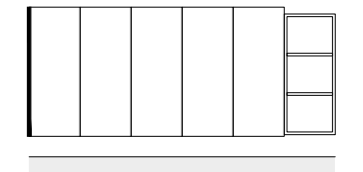
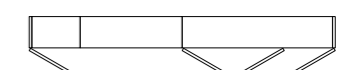
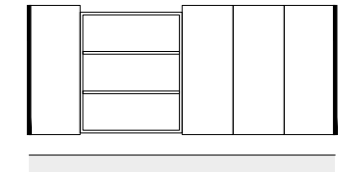
| WIE MAN ZUSAMMENSETZT | COMMENT IL SE COMPPOSE | CÓMO SE COMPONE



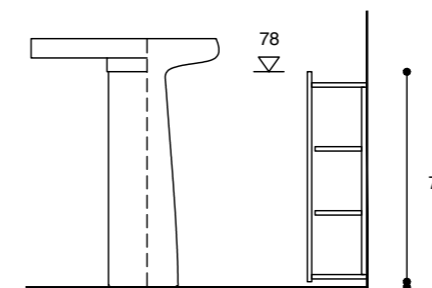
BASI COMPLETE
COMPLETE BASES
BASIS KOMPLETT
BASES COMPLÈTES
BASES COMPLETAS



BASI COMPONENTI SX + DX
MODULAR UNITS LEFT AND RIGHT
MODULE LINKE UND RECHTE VERSION
MODULES A COMPOSER GAUCHE ET DROITE
MÓDULOS COMPONENTES IZQUIERDO Y DERECHO

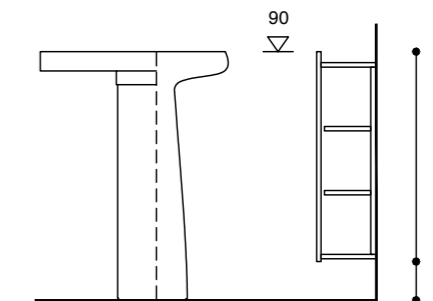


BASI COMPONENTI SX + CENTRALI + DX
MODULAR UNITS LEFT, CENTRAL AND RIGHT
MODULE LINKE, RECHTE UND MITTIGE VERSION
MODULES A COMPOSER GAUCHE, CENTRAL ET DROITE
MÓDULOS COMPONENTES IZQUIERDO, CENTRAL Y DERECHO



76

2



76

14

FINITURE | FINISHINGS

| OBERFLÄCHE | FINITIONS | ACABADOS

Cat. 1/3

Laccati opachi e lucidi | Finishing in matt and glossy colours | Matte und glänzende Farben | Coloris mates et brillantes | Acabados mates y brillantes

| | | | | | | |
|--|---|--|---|--|--|--|
| | | | | | | |
| B0/BL Bianco White Weiß Blanc Blanco | CU/CJ Calce Lime Kalk Chaux Cal | IE/IF Calcare Limestone Kalkstein Calcaire Caliza | CB/WB Corda Rope Seil Corde Cuerda | ZA/ZI Zolfo Sulfur Schwefel Soufre Azufre | CY/CW Curry Curry Curry Curry Curry | B1/BB Biscotto Cookie Keks Biscuit Galleta |
| | | | | | | |
| GB/GD Ghiaia Gravel Kies Gravier Grava | OA/OB Ombra Shade Schatten Ombre Sombra | IG/IH Cacao Cacao Kakao Cacao Cacao | TA/TC Terracotta Terracotta Terrakotta Terre cuite Terracota | MF/MJ Mango Mango Mango Mango Mango | JA/JB Rosso Jaipur Jaipur red Jaipur Rot Rouge Jaipur Rojo Jaipur | C2/C1 Creta Clay Ton Crête Creta |
| | | | | | | |
| TB/T7 Terra Earth Erde Terre Tierra | FM/FP Fumo Smoke Rauch Fumée Humo | TM/T6 Testa di Moro Testa di Moro Testa di Moro Testa di Moro Testa di Moro | II/IL Cenere Ash Asche Cendre Ceniza | GL/GM Grigio Londra London grey London Grau Gris Londres Gris Londres | V7/V8 Verde Agave Agave Green Agave Grau Vert agave Verde Agave | CD/CL Argilla Argilla Argilla Argilla Argilla |
| | | | | | | |
| PC/PD Pistacchio Pistachio Pistazie Pistache Pistacho | VI/VN Visone Mink Nerz Vison Visòn | BC/BD Basalto Basalt Basalt Basalte Basalto | AZ/A1 Azzurro polvere Blue powder Blau Puder Bleu poudre Azul pálido | V1/V2 Verde Comodoro Green Commodore Commodore Grün Vert Commodore Verde Comodoro | G5/G6 Grigio Bromo Bromo grey Bromo Grau Gris Bromo Gris Bromo | OQ/OS Ottanio Teal green Teal Grün Vert Teal Verde Teal |
| | | | | | | |
| BT/BM Blu Notte Night blue Nachtblau Blue nuit Azul noche | EY/EZ Grigio Exclusive Exclusive grey Exclusive Grau Gris Exclusive Gris Exclusive | GF/GT Grafite Graphite Graphit Graphite Grafito | N2/N1 Nero Black Schwarz Noir Negro | | | |

FINITURE | FINISHINGS

| OBERFLÄCHE | FINITIONS | ACABADOS

Cat. 2

Legni | Woods | Holz | Bois | Maderas

| | | | | | |
|---|--|---|--|------------------------------|------------------------------|
| | | | | | |
| Q8 ALPI Striped White | Q7 ALPI Striped Sand | R4 Rovere Oak Eiche Rouvre Roble | RK Rovere Solid Skin Solid Skin oak Eiche "Solid Skin" Rouvre "Solid Skin" Roble "Solid Skin" | Q4 ALPI Sienna Cherry | Q2 ALPI Dark Oak |
| | | | | | |
| N8 Noce naturale Natural walnut Nussbaum Natur Noyer naturel Nogal naturales | NC Noce Canaletto Canaletto walnut Nussbaum Canaletto Noyer Canaletto Nogal Canaletto | N6 Noce bruciato Walnut burned Nussbaum gebrannt Noyer brûlé Nogal quemado | NW Noce Brown Walnut Brown Nussbaum braun Noyer Foncé Nogal marrón | Q1 ALPI Flamed Grey | Q3 ALPI Striped Black |



COLORI CAMPIONE - Per i colori laccati a campione aggiungere 539 punti a composizione. | Sample colours - For sample colours add 539 points for each composition. | Farbmuster - Für Lackierungen nach Farbmuster 539 Punkten pro Komposition zurechnen. | Coloris sur échantillon - Pour les coloris laqués sur échantillon, supplément de 539 points par composition. | Colores por muestrarios - Para los colores laqueados según muestrario añadir 539 puntos por composición.

MANIGLIE | HANDLES

| GRIFFE | POIGNÉES | TIRADOR

MANIGLIA METALLO | METAL HANDLE | METALLGRIFF | POIGNÉE EN METAL | TIRADOR DE METAL



Art.
D9Z

Compresa
Included

Metalli

Metals | Metalle | Métaux | Metales




ON **Onice**
Onyx
Onyx
Onyx
Onix

OPTIONALS | OPTIONALS

| OPTIONS | OPTIONALES ZUBEHÖR | OPCIONES

KIT ILLUMINAZIONE SOTTO BASE | LIGHTING KIT UNDER THE CABINET | BELEUCHTUNGSSATZ UNTER DEM UNTERSCHRANK | KIT D'ÉCLAIRAGE SOUS LE MEUBLE | KIT DE ILLUMINACIÓN BAJO MEUBLE



Art.

L

Prezzo
Price

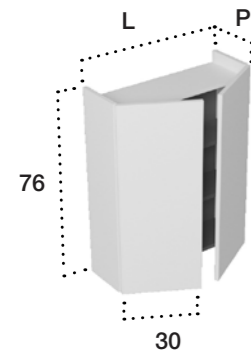
STR

50 - 300

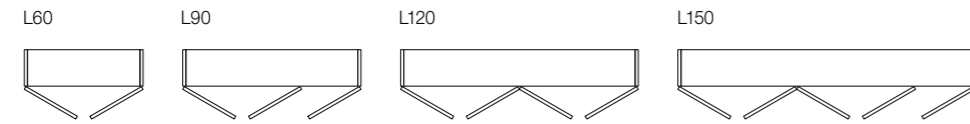
al metro **240**

Illuminazione a LED (100-240V). Temperatura colore 4000K, indice di resa cromatica CRI > 90. La lunghezza della barra LED deve essere sempre 8 cm in meno rispetto alla lunghezza totale della composizione. | LED lighting (100-240V). Colour temperature 4000K, colour rendering index CRI > 90. The length of the LED bar should always be 8 cm less than the total length of the composition. | Beleuchtung mit LED (100-240V). Farbtemperatur 4000K, Farbwiedergabeindex CRI > 90. Die Länge der LED-Leiste sollte immer 8 cm weniger als die Gesamtlänge der Möbelkomposition sein. | Éclairage à LED (100-240V). Température de couleur 4000K, indice de rendu des couleurs CRI > 90. La longueur de la barre LED doit toujours être de 8 cm de moins que la longueur totale de la composition. | Iluminación LED (100-240V). Temperatura de color 4000K, índice de reproducción cromática CRI > 90. La longitud de la barra LED debe ser siempre 8 cm menor que la longitud total de la composición.

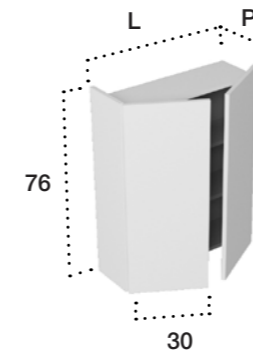
BASE COMPLETA | COMPLETE BASE | KOMPLETTE BASIS | BASE COMPLÈTE | BASE COMPLETA



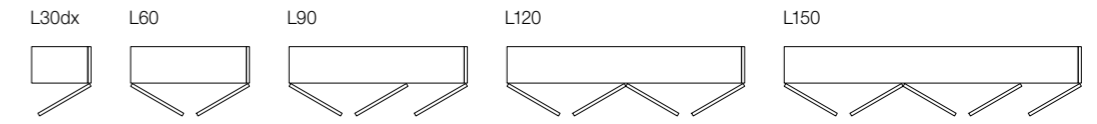
| Art. | P | H | L | Cat.1 | Cat.2 | Cat.3 |
|------|----|----|-----|-------|-------|-------|
| ODA | 20 | 76 | 60 | 1.120 | 1.440 | 1.480 |
| ODB | | | 90 | 1.550 | 1.970 | 2.030 |
| ODC | | | 120 | 1.950 | 2.480 | 2.560 |
| ODD | | | 150 | 2.380 | 3.020 | 3.110 |



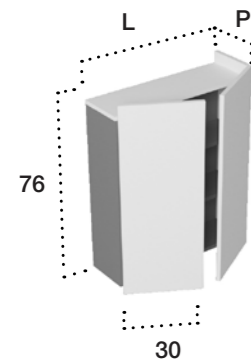
BASE componibile SINISTRA | LEFT MODULAR UNIT | LINKE MODUL | BASE MODULAIRE GAUCHE | BASE MODULAR IZQUIERDA



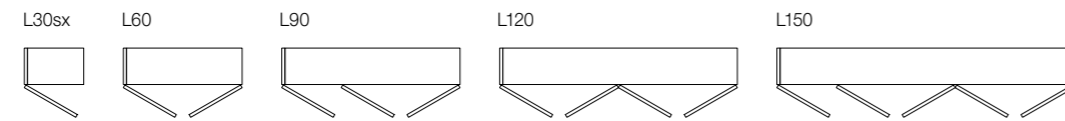
| Art. | P | H | L | Cat.1 | Cat.2 | Cat.3 |
|------|----|----|-----|-------|-------|-------|
| ODR | 20 | 76 | 30 | 640 | 800 | 820 |
| ODS | | | 60 | 1.050 | 1.310 | 1.350 |
| ODT | | | 90 | 1.470 | 1.840 | 1.900 |
| ODU | | | 120 | 1.880 | 2.360 | 2.430 |
| ODV | | | 150 | 2.300 | 2.890 | 2.980 |



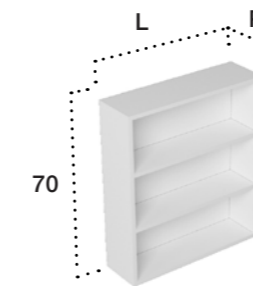
BASE componibile DESTRA | RIGHT MODULAR UNIT | RECHTE MODUL | BASE MODULAIRE DROITE | MODULO DERECHO



| Art. | P | H | L | Cat.1 | Cat.2 | Cat.3 |
|------|----|----|-----|-------|-------|-------|
| ODE | 20 | 76 | 30 | 640 | 800 | 820 |
| ODF | | | 60 | 1.050 | 1.310 | 1.350 |
| ODG | | | 90 | 1.470 | 1.840 | 1.900 |
| ODH | | | 120 | 1.880 | 2.360 | 2.430 |
| ODI | | | 150 | 2.300 | 2.890 | 2.980 |



BASE A GIORNO | OPEN COMPARTMENT | OFFENES FACH | BASE OUVERTE | BASE ABIERTA



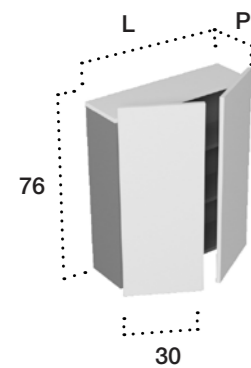
| Art. | P | H | L | Cat.1 | Cat.2 | Cat.3 |
|------|----|----|----|-------|-------|-------|
| ODZ | 18 | 70 | 30 | 540 | 790 | 820 |
| | | | 60 | 780 | 1.180 | 1.230 |
| | | | 90 | 1.010 | 1.580 | 1.650 |



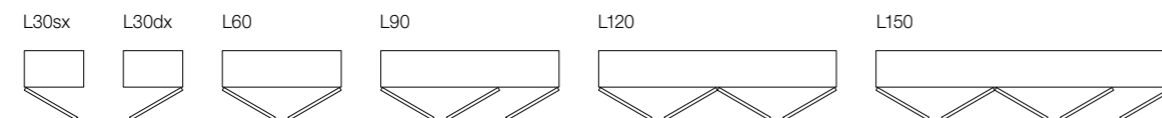
L min - max
30-90

Maggiorazione sulla misura superiore | Surcharge on larger size | Aufschlag für größeres Maß | Majoration sur la dimension supérieure | Aumento en la medida superior **+15%**

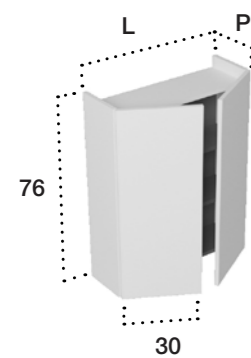
BASE componibile CENTRALE | CENTRAL MODULAR UNIT | MITTIGE MODUL | BASE MODULAIRE CENTRALE | MODULO CENTRAL



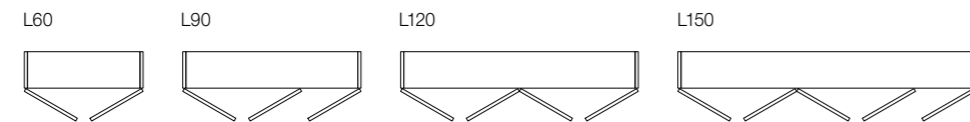
| Art. | P | H | L | Cat.1 | Cat.2 | Cat.3 |
|--------|----|----|-----|-------|-------|-------|
| ODL DX | 20 | 76 | 30 | 560 | 670 | 690 |
| ODM SX | | | 30 | 560 | 670 | 690 |
| ODN | | | 60 | 970 | 1.180 | 1.210 |
| ODO | | | 90 | 1.390 | 1.720 | 1.760 |
| ODP | | | 120 | 1.800 | 2.230 | 2.290 |
| ODQ | | | 150 | 2.230 | 2.760 | 2.840 |



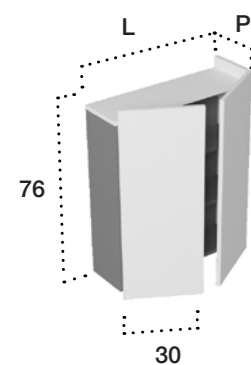
BASE COMPLETA | COMPLETE BASE | KOMPLETTE BASIS | BASE COMPLÈTE | BASE COMPLETA



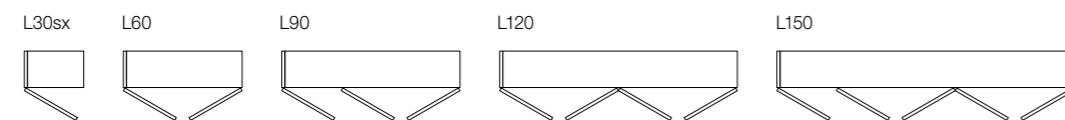
| Art. | P | H | L | Cat.1 | Cat.2 | Cat.3 |
|------|----|----|-----|-------|-------|-------|
| OEA | 30 | 76 | 60 | 1.340 | 1.770 | 1.840 |
| OEB | | | 90 | 1.820 | 2.380 | 2.460 |
| OEC | | | 120 | 2.260 | 2.950 | 3.050 |
| OED | | | 150 | 2.740 | 3.550 | 3.670 |



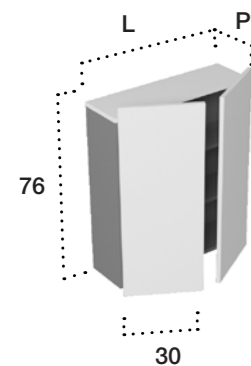
BASE COMPONIBILE DESTRA | RIGHT MODULAR UNIT | RECHTE MODUL | BASE MODULAIRE DROITE | MODULO DERECHO



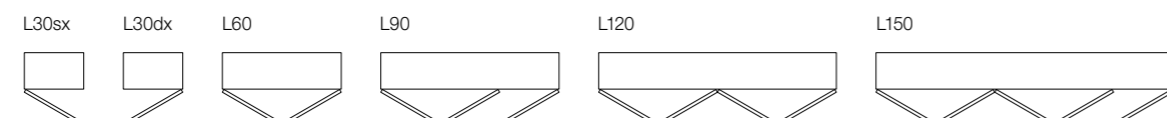
| Art. | P | H | L | Cat.1 | Cat.2 | Cat.3 |
|------|----|----|-----|-------|-------|-------|
| OEE | 30 | 76 | 30 | 760 | 970 | 1.010 |
| OEF | | | 60 | 1.200 | 1.540 | 1.590 |
| OEG | | | 90 | 1.680 | 2.150 | 2.220 |
| OEH | | | 120 | 2.130 | 2.720 | 2.800 |
| OEI | | | 150 | 2.610 | 3.320 | 3.430 |



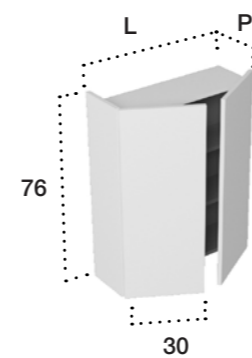
BASE COMPONIBILE CENTRALE | CENTRAL MODULAR UNIT | MITTIGE MODUL | BASE MODULAIRE CENTRALE | MODULO CENTRAL



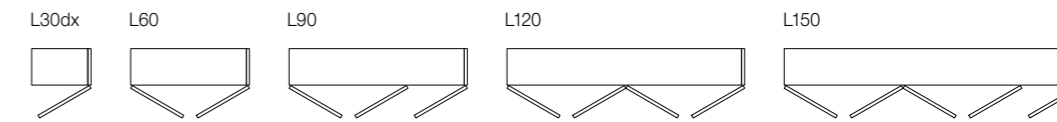
| Art. | P | H | L | Cat.1 | Cat.2 | Cat.3 |
|--------|----|----|-----|-------|-------|-------|
| OEL DX | 30 | 76 | 30 | 620 | 740 | 760 |
| OEM SX | | | 30 | 620 | 740 | 760 |
| OEN | | | 60 | 1.060 | 1.310 | 1.340 |
| OEO | | | 90 | 1.540 | 1.910 | 1.970 |
| OEP | | | 120 | 1.990 | 2.480 | 2.550 |
| OEQ | | | 150 | 2.470 | 3.090 | 3.180 |



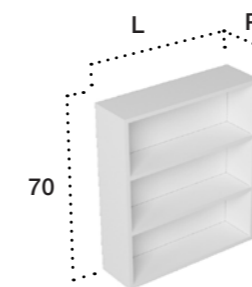
BASE COMPONIBILE SINISTRA | LEFT MODULAR UNIT | LINKE MODUL | BASE MODULAIRE GAUCHE | BASE MODULAR IZQUIERDA



| Art. | P | H | L | Cat.1 | Cat.2 | Cat.3 |
|------|----|----|-----|-------|-------|-------|
| OER | 30 | 76 | 30 | 760 | 970 | 1.010 |
| OES | | | 60 | 1.200 | 1.540 | 1.590 |
| OET | | | 90 | 1.680 | 2.150 | 2.220 |
| OEU | | | 120 | 2.130 | 2.720 | 2.800 |
| OEV | | | 150 | 2.610 | 3.320 | 3.430 |



BASE A GIORNO | OPEN COMPARTMENT | OFFENES FACH | BASE OUVERTE | BASE ABIERTA



| Art. | P | H | L | Cat.1 | Cat.2 | Cat.3 |
|------|----|----|----|-------|-------|-------|
| OEZ | 28 | 70 | 30 | 750 | 1.150 | 1.190 |
| | | | 60 | 1.070 | 1.700 | 1.740 |
| | | | 90 | 1.400 | 2.250 | 2.300 |



L min - max
30-90

Maggiorazione sulla misura superiore | Surcharge on larger size | Aufschlag für größeres Maß | Majoration sur la dimension supérieure | Aumento en la medida superior **+15%**

Indice della collezione Index of the collection

| | |
|--|----------|
| Com'è fatto How is it made | Pag. 108 |
| Finiture Finishings | Pag. 110 |
| Optionals Optionals | Pag. 115 |
| Basi portavabo Bases for washbasin | Pag. 116 |
| Lavabi Washbasins | Pag. 121 |



COM'È FATTO | HOW IS IT MADE

| WIE IST ES AUFGEBAUT | COMMENT EST-IL FAIT | CÓMO ESTÁ REALIZADO



1 Lavabo da appoggio in marmo o Cristalplant Bio Active, compatibile solo con la collezione MA
Countertop washbasin in marble or Cristalplant Bio Active, only compatible with the MA collection.

Aufsatzwaschbecken aus Marmor oder Cristalplant Bio Active, kompatibel nur mit der MA-Kollektion.
Lavabo à poser en marbre ou en Cristalplant Bio Active, compatible uniquement avec la collection MA.
Lavabo de apoyo en mármol o Cristalplant Bio Active, compatible solo con la colección MA.

2 Base portalavabo con pianetto laterale
Washbasin base with side shelf.

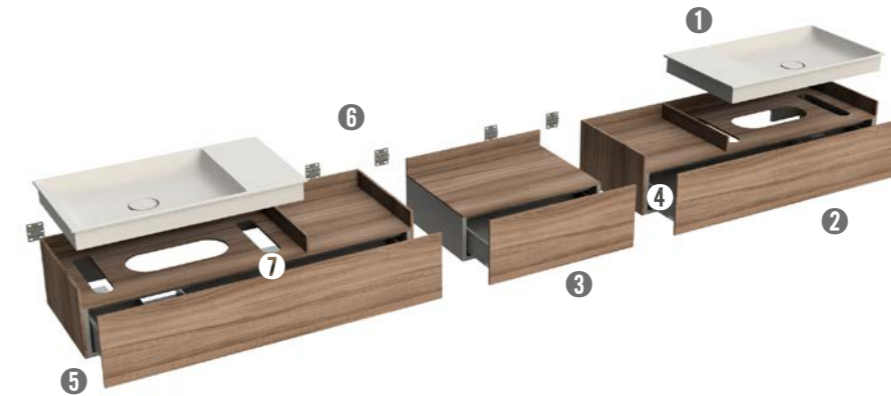
Waschtischunterschrank mit seitlicher Ablage.
Meuble sous-lavabo avec plateau latéral.
Mueble con repisa lateral.

3 Staffa in acciaio per base portalavabo con piedini regolabili
Steel bracket for washbasin base with adjustable feet.

Stahlbügel für Waschtischunterschrank mit verstellbaren Füßen.
Support en acier pour meuble sous-lavabo avec pieds réglables.
Soportes de acero para mueble con pies ajustables.

COM'È FATTO | HOW IS IT MADE

| WIE IST ES AUFGEBAUT | COMMENT EST-IL FAIT | CÓMO ESTÁ REALIZADO



1 Lavabo da appoggio in marmo o Cristalplant Bio Active, compatibile solo con la collezione MA
Countertop washbasin in marble or Cristalplant Bio Active, only compatible with the MA collection.

Aufsatzwaschbecken aus Marmor oder Cristalplant Bio Active, kompatibel nur mit der MA-Kollektion.
Lavabo à poser en marbre ou en Cristalplant Bio Active, compatible uniquement avec la collection MA.
Lavabo de apoyo en mármol o Cristalplant Bio Active, compatible solo con la colección MA.

2 Base a un cassetto con pianetto laterale
Single-drawer base unit with side shelf.

Unterschrank mit einer Schublade mit seitlicher Ablage.
Base à un tiroir avec tablette latérale.
Base de un cajón con estante lateral.

3 Base componibile centrale a un cassetto
Central modular base unit with one drawer.

Mittiges Modul mit einer Schublade.
Base centrale modulaire à un tiroir.
Base central modular de un cajón.

4 Parti interne al mobile in finitura Grigio Exclusive opaco.
Interior parts of the unit in Exclusive Mat Grey finish.

Innenteile des Möbels in mattem Exclusive Grau.
Parties intérieures du meuble en finition Gris Exclusive mat.
Partes internas del mueble en acabado Gris Exclusive mate.

5 Cassetti di serie Blum Legrabox con stabilizzatori (oltre L 90cm) e soft close integrati. Finitura interno cassetto in Grigio Exclusive Standard Blum Legrabox drawers with stabilizers (over L 90cm) and integrated soft-close. Interior drawer finish in Exclusive Grey.

Standardmäßige Blum Legrabox-Schubladen mit Stabilisatoren (über L 90 cm) und integriertem Soft-Close. Innenausstattung der Schublade in Exclusive Grau.
Tiroirs Blum Legrabox de série avec stabilisateurs (plus de L 90cm) et fermeture soft close intégrée. Finition intérieure du tiroir en Gris Exclusive.
Cajones estándar Blum Legrabox con estabilizadores (más de L 90cm) y cierre Soft-close integrado. Acabado interior del cajón en Gris Exclusive.

6 Attacchi a parete regolabili ad alta portata con sistema anti-sganciamento di sicurezza
High-load adjustable wall fittings with safety anti-detachment system.

Verstellbare Wandhalterungen mit hoher Tragfähigkeit und Sicherheits-Entriegelungsschutz.
Fixations murales réglables à haute charge avec système de sécurité anti-détachement.
Enganches de pared ajustables de alta carga con sistema de seguridad anti-desenganche.

7 Illuminazione interna a LED con sensore di accensione automatico (opzionale)
LED interior lighting with automatic sensor (optional).

Innenbeleuchtung mit LED und automatischem Sensorschalter (optional).
Éclairage intérieur LED avec détecteur automatique (optionnel).
Iluminación interior LED con sensor de encendido automático (opcional).



1 Lavabo da appoggio in marmo o Cristalplant Bio Active, compatibile solo con la collezione MA
Countertop washbasin in marble or Cristalplant Bio Active, only compatible with the MA collection.

Aufsatzwaschbecken aus Marmor oder Cristalplant Bio Active, kompatibel nur mit der MA-Kollektion.
Lavabo à poser en marbre ou en Cristalplant Bio Active, compatible uniquement avec la collection MA.
Lavabo de apoyo en mármol o Cristalplant Bio Active, compatible solo con la colección MA.

2 Base a terra con vano a giorno laterale
Floor base unit with open side compartment.

Bodenstehender Unterschrank mit seitlich offenem Fach.
Base au sol avec compartiment ouvert latéral.
Base de suelo con compartimento abierto lateral.

3 Pannello rimovibile per ispezione
Removable panel for inspection.

Abnehmbare Inspektionsplatte.
Panneau amovible pour inspection.
Panel removable para inspección.

4 Barra porta salviette
Towel bar.

Handtuchhalter.
Porte-serviettes.
Barra para toallas.

5 Zoccolo con piedini regolabili in altezza
Plinth with height-adjustable feet.

Sockel mit höhenverstellbaren Füßen.
Socle avec pieds réglables en hauteur.
Zócalo con patas ajustables en altura.

Per informazioni su materiali utilizzati e loro cura e manutenzione vedi falper.it/materiali | For information on the materials used and their care and maintenance see falper.it/en/materials | Für Informationen zu den verwendeten Materialien sowie ihrer Pflege und Instandhaltung siehe falper.it/de/materialien | Pour des informations sur les matériaux utilisés et leur soin et entretien, voir falper.it/fr/materiaux | Para informaciones sobre materiales utilizados y sobre su cuidado y mantenimiento, véase falper.it/en/materials

Per informazioni su materiali utilizzati e loro cura e manutenzione vedi falper.it/materiali | For information on the materials used and their care and maintenance see falper.it/en/materials | Für Informationen zu den verwendeten Materialien sowie ihrer Pflege und Instandhaltung siehe falper.it/de/materialien | Pour des informations sur les matériaux utilisés et leur soin et entretien, voir falper.it/fr/materiaux | Para informaciones sobre materiales utilizados y sobre su cuidado y mantenimiento, véase falper.it/en/materials

FINITURE | FINISHINGS

| OBERFLÄCHE | FINITIONS | ACABADOS

BASI PORTALAVABO | BASES FOR WASHBASIN

BASIS FÜR WASCHBECKEN | BASES POUR LAVABO | BASES PARA LAVABO

Cat. 0


Nobilitato | Laminate | Melaminbeschichtet | Mé laminé | Melamin



| | | | | |
|--|--|--|--|--|
| KE Bianco White Weiß Blanc Blanco | KA Quercia S181 Oak S181 Eiche S181 Chêne S181 Roble S181 | KB Quercia S185 Oak S185 Eiche S185 Chêne S185 Roble S185 | KC Quercia S203 Oak S203 Eiche S203 Chêne S203 Roble S203 | KD Quercia LS54 Oak LS54 Eiche LS54 Chêne LS54 Roble LS54 |
|--|--|--|--|--|

PROGETTI | PROJECT

Per progetti superiori alle 20 unità è realizzabile in un ampio spettro di finiture melaminiche con ispirazione al legno tridimensionale, alla pietra e all'effetto rigatino in base alle esigenze di progetto | For projects exceeding 20 units, it can be realized in a wide range of laminate finishes inspired by three-dimensional wood, stone, and striped effect according to project requirements. | Für Projekte mit mehr als 20 Einheiten ist die Herstellung in einer breiten Palette von Melamin-Oberflächen inspiriert von dreidimensionalem Holz, Stein und Streifen Effekt entsprechend den Projektanforderungen möglich. | Pour les projets dépassant 20 unités, il peut être réalisé dans un large éventail de finitions mélaminées inspirées du bois tridimensionnel, de la pierre et de l'effet rayé selon les besoins du projet. | Para proyectos que superen las 20 unidades, se puede realizar en una amplia gama de acabados melamínicos inspirados en madera tridimensional, piedra y efecto rayado según las necesidades del proyecto.



FINITURE | FINISHINGS

| OBERFLÄCHE | FINITIONS | ACABADOS

BASI PORTALAVABO | BASES FOR WASHBASIN

BASIS FÜR WASCHBECKEN | BASES POUR LAVABO | BASES PARA LAVABO

Cat. 1/3

Laccati opachi e lucidi | Finishing in matt and glossy colours | Matte und glänzende Farben | Coloris mates et brillantes | Acabados mates y brillantes



| | | | | | | |
|---|--|--|---|--|--|---|
| B0/BL Bianco White Weiß Blanc Blanco | CU/CJ Calce Lime Kalk Chaux Cal | IE/IF Calcare Limestone Kalkstein Calcaire Caliza | CB/WB Corda Rope Seil Corde Cuerda | ZA/ZI Zolfo Sulfur Schwefel Soufre Azufre | CY/CW Curry Curry Curry Curry Curry | B1/BB Biscotto Cookie Keks Biscuit Galleta |
|---|--|--|---|--|--|---|



| | | | | | | |
|---|--|--|---|--|--|---|
| GB/GD Ghiaia Gravel Kies Gravier Grava | OA/OB Ombra Shade Schatten Ombre Sombra | IG/IH Cacao Cacao Kakao Cacao Cacao | TA/TC Terracotta Terracotta Terrakotta Terre cuite Terracota | MF/MJ Mango Mango Mango Mango Mango | JA/JB Rosso Jaipur Jaipur red Jaipur Rot Rouge Jaipur Rojo Jaipur | C2/C1 Creta Clay Ton Crête Creta |
|---|--|--|---|--|--|---|



| | | | | | | |
|--|--|--|---|--|--|--|
| TB/T7 Terra Earth Erde Terre Tierra | FM/FP Fumo Smoke Rauch Fumée Humo | TM/T6 Testa di Moro Testa di Moro Testa di Moro Testa di Moro Testa di Moro | II/IL Cenere Ash Asche Cendre Ceniza | GL/GM Grigio Londra London grey London Grau Gris Londres Gris Londres | V7/V8 Verde Agave Agave Green Agave Grau Vert agave Verde Agave | CD/CL Argilla Argilla Argilla Argilla Argilla |
|--|--|--|---|--|--|--|



| | | | | | | |
|--|---|--|---|--|---|--|
| PC/PD Pistacchio Pistachio Pistazie Pistache Pistacho | VI/VN Visone Mink Nerz Vison Vison | BC/BD Basalto Basalt Basalt Basalte Basalto | AZ/A1 Azzurro polvere Blue powder Blau Puder Bleu poudre Azul pálido | V1/V2 Verde Comodoro Green Comodoro Commodore Grün Vert Comodoro Verde Comodoro | G5/G6 Grigio Bromo Bromo grey Bromo Grau Gris Bromo Gris Bromo | OQ/OS Ottanio Teal green Teal Grün Vert Teal Verde Teal |
|--|---|--|---|--|---|--|



| | | | |
|--|---|--|--|
| BT/BM Blu Notte Night blue Nachtblau Blue nuit Azul noche | EY/EZ Grigio Exclusive Exclusive grey Exclusive Grau Gris Exclusive Gris Exclusive | GF/GT Grafite Graphite Graphit Graphite Grafito | N2/N1 Nero Black Schwarz Noir Negro |
|--|---|--|--|



COLORI CAMPIONE - Per i colori laccati a campione aggiungere 539 punti a composizione. | **Sample colours** - For sample colours add 539 points for each composition. | Farbmuster - Für Lackierungen nach Farbmuster 539 Punkten pro Komposition zurechnen. | Coloris sur échantillon - Pour les coloris laqués sur échantillon, supplément de 539 points par composition. | Colores por muestrarios - Para los colores laqueados según muestrario añadir 539 puntos por composición.

BASI PORTALAVABO | BASES FOR WASHBASIN

BASIS FÜR WASCHBECKEN | BASES POUR LAVABO | BASES PARA LAVABO

Cat. 2

Legni | Woods | Holz | Bois | Maderas



Q8 ALPI Striped White
Q7 ALPI Striped Sand
R4 Rovere
 Oak
 Eiche
 Rouvre
 Roble
RK Rovere Solid Skin
 Solid Skin oak
 Eiche "Solid Skin"
 Rouvre "Solid Skin"
 Roble "Solid Skin"
Q4 ALPI Sienna Cherry
Q2 ALPI Dark Oak



N8 Noce naturale
 Natural walnut
 Nussbaum Natur
 Noyer naturel
 Nogal naturales
NC Noce Canaletto
 Canaletto walnut
 Nussbaum Canaletto
 Noyer Canaletto
 Nogal Canaletto
N6 Noce bruciato
 Walnut burned
 Nussbaum gebrannt
 Noyer brûlé
 Nogal quemado
NW Noce Brown
 Walnut Brown
 Nussbaum braun
 Noyer Foncé
 Nogal marrón
Q1 ALPI Flamed Grey
Q3 ALPI Striped Black

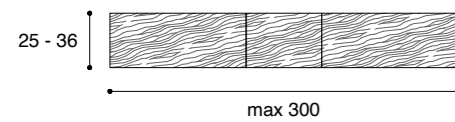
Art.

DSF

Optional frontali in "Biglia" | Optional front with a continuous wood grain pattern | Option Fronten mit einer kontinuierlichen Holzmaserung | Option façade avec veines continues | Opción Frontes cajones con patrón de grano de madera continuo

Prezzo
Price

+ 15 %



Le finiture in legno cat. 2 possono essere richieste con venatura continua (in "biglia") | The cat. 2 wooden finishings can have a continuous wood grain pattern on request | Auf Anfrage können Holzfarbe der Cat. 2 ein kontinuierliche Holzmaserung aufweisen | Les finitions bois cat. 2 peuvent avoir les veines continues sous demande | Los acabados de madera cat 2 pueden tener un patrón de grano de madera continuo a petición

LAVABI | WASHBASINS

Waschbecken | Lavabos | Lavabos

Marmi

Marmi 1 | Marbles 1 | Marmor 1 | Marbres 1 | Marmor 1



MC Carrara
 Carrara
 Carrara
 Carrara
 Carrara
MI Pietra grey
 Grey Stone
 Grey stone
 Grauer Stein
 Pierre grise
U3 Grey Saint Laurent
 Saint Laurent grey
 Grau Saint Laurent
 Gris Saint Laurent
 Gris Saint Laurent
U1 Jolie Grey
 Jolie Grey
 Jolie Grey
 Jolie Grey
 Jolie Grey
MQ Nero Marquinia
 Nero Marquinia
 Nero Marquinia
 Nero Marquinia
 Nero Marquinia

Marmi 2 | Marbles 2 | Marmor 2 | Marbres 2 | Marmor 2



MR Statuario
 Statuary
 Statuarisch
 Statuaire
 Estatuario
MP Calacatta Gold
 Calacatta Gold
 Calacatta Gold
 Calacatta Gold
 Calacatta Gold
U4 Arabescato Corchia
 Arabesque Corchia
 Arabesque Corchia
 Arabesque Corchia
 Arabesque Corchia
U8 Tundra Grigio
 Tundra Grey
 Tundra Grey
 Grauer Tundra
 Tundra grise
U5 Rosso Levanto
 Levanto red
 Levanto Rot
 Rouge Levanto
 Rojo Levanto
U6 Verde Saint Denis
 Saint denis green
 Grün Saint Denis
 Vert Saint Denis
 Verde Saint Denis
U7 Emperador dark
 Emperador dark
 Emperador dark
 Emperador dark
 Emperador dark


FINITURE | FINISHINGS

| OBERFLÄCHE | FINITIONS | ACABADOS

LAVABI | WASHBASINS

Waschbecken | Lavabos | Lavabos

Cristalplant Bio Active



Cristalplant BIO Active base biossido di titanio. Proprietà virucide, antimicotiche e autopulenti. | Cristalplant BIO Active titanium dioxide-based. Virucidal, anti-fungal and self-cleaning properties. | Cristalplant BIO Active auf Titandioxidbasis. Viruzide, antimykotische und selbstreinigende Eigenschaften. | Cristalplant BIO Active à base de dioxyde de titane. Propriétés virucides, antifongiques et autonettoyantes. | Cristalplant BIO Active a base de dióxido de titanio. Propiedades virucidas, antifúngicas y autolimpiantes.

00 Bianco opaco

Matt white
Weiss matt
Blanc mat
Blanco mate

Cristalplant colors



| | | | | | | |
|---|---|--|--|---|---|--|
| IE Calcare Limestone Kalkstein Calcaire Caliza | CY Curry Curry Curry Curry Curry | B1 Biscotto Cookie Keks Biscuit Galleta | GB Ghiaia Gravel Kies Gravier Grava | OA Ombra Shade Schatten Ombre Sombra | IG Cacao Cacao Kakao Cacao Cacao | TA Terracotta Terracotta Terrakotta Terre cuite Terracota |
|---|---|--|--|---|---|--|



| | | | | | | |
|---|---|--|---|---|---|---|
| MF Mango Mango Mango Mango Mango | JA Rosso Jaipur Jaipur red Jaipur Rot Rouge Jaipur Rojo Jaipur | C2 Creta Clay Ton Crête Creta | TB Terra Earth Erde Terre Tierra | TM Testa di Moro Testa di Moro Testa di Moro Testa di Moro Testa di Moro | GL Grigio Londra London grey London Grau Gris Londres Gris Londres | CD Argilla Argilla Argilla Argilla Argilla |
|---|---|--|---|---|---|---|



| | | | | |
|---|---|--|---|---|
| V1 Verde Comodoro Green Comodore Commodore Grün Vert Comodore Verde Comodoro | BT Blu Notte Night blue Nachtblau Blue nuit Azul noche | EY Grigio Exclusive Exclusive grey Exclusive Grau Gris Exclusive Gris Exclusive | GF Grafite Graphite Graphit Graphite Grafito | N2 Nero Black Schwarz Noir Negro |
|---|---|--|---|---|

Verniciatura certificata a norma UNI-EN 14688:2018 per lo shock termico, la resistenza al graffio e alle sostanze chimiche. Avvertenza: la verniciatura inibisce le proprietà Active del Cristalplant. Ferme restano tutte le altre caratteristiche del materiale | Painting is certified for thermal shock, resistance to scratches and to chemicals according to UNI-EN 14688:2018 Warning: the painting inhibits the Active properties of Cristalplant. All the other characteristics of the material remain unchanged | Lackierung ist nach UNI-EN 14688: 2018 für Wärmeschock, Kratzfestigkeit und chemische Substanzen zertifiziert. Achtung: Der Anstrich hemmt die aktiven Eigenschaften von Cristalplant. Alle anderen Eigenschaften des Materials bleiben unverändert | Peinture certifiée UNIEN 14688: 2018 pour les chocs thermiques, la résistance aux rayures et les substances chimiques. Attention : la peinture inhibe les propriétés actives de Cristalplant. Toutes les autres caractéristiques du matériau restent inchangées. | Pintura certificada según UNI-EN 14688: 2018 para choque térmico, resistencia al rayado y sustancias químicas. Advertencia: la pintura inhibe las propiedades Activas de Cristalplant. Todas las demás características del material permanecen sin cambios.

OPTIONALS | OPTIONALS

| ZUBEHÖRE | OPTIONS | OPCIONES

LAVABO COLORATO | COLORED BASIN | FARBIGES WASCHBECKEN | VASQUE COLORÉE | LAVABO COLOREADO



Art.

STC

Optional lavabo colorato nei colori finiture lavabi - vedi pag. 21 - Verniciatura certificata a norma UNI-EN 14688:2018 per lo shock termico, la resistenza al graffio e alle sostanze chimiche. | Optional coloured basin in the washbasin colours - see page 21 - Painting is certified for thermal shock, resistance to scratches and to chemicals according to UNI-EN 14688:2018 | Option farbige Waschbecken in den Beckenfarben - siehe Seite 21 - Lackierung ist nach UNI-EN 14688: 2018 für Wärmeschock, Kratzfestigkeit und chemische Substanzen zertifiziert. | Option vasque dans les couleurs vasques - voir page 21 Peinture certifiée UNI-EN 14688: 2018 pour les chocs thermiques, la résistance aux rayures et les substances chimiques. | Opcional lavabo coloreado en los acabados lavabos - ver pagina 21 - Pintura certificada según UNI-EN 14688: 2018 para choque térmico, resistencia al rayado y sustancias químicas.

Prezzo
Price

340

PREDISPOSIZIONE PER SIFONE VIEGA | INSTALLATION-READY FOR VIEGA DRAIN-TRAP | VORBEREITUNG FÜR VIEGA SIPHON | PRÉDISPOSITION POUR SIPHON VIEGA | PREDISPOSICIÓN PARA SIFON VIEGA



Art.

DS4

Gratuito
Free

ACCESSORI PER CASSETTI STANDARD | ACCESSORIES FOR STANDARD DRAWERS | ZUBEHÖRE FÜR STANDARDSCHUBLADEN | ACCESSOIRES POUR TIROIRS STANDARD | ACCESORIOS PARA CAJONES ESTÁNDAR



Accessori per cassetti legrabox standard | Accessories for standard legrabox drawers | Zubehöre für Standard-Legrabox-Schubladen | Accessoires pour tiroirs legrabox standard | Accesorios para cajones legrabox estándar

Per informazioni vedi pag. 357 del listino generale | For information see general price list page 357 | Für Informationen siehe allgemeine Preisliste Seite 357 | Pour informations voir page 357 de la liste de prix générale | Para informaciones véase pág. 357 de la lista de precios general

ILLUMINAZIONE INTERNA LED PER BASE A PARETE | INTERIOR LED LIGHTING FOR WALL UNIT | LED-INNENBELEUCHTUNG FÜR WANDBASIS | ÉCLAIRAGE INTERNE A LED PUOR BASE MURALE | ILUMINACIÓN INTERIOR LED PARA BASE DE PARED



Art.

STQ

Prezzo
Price

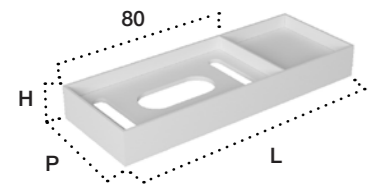
450

BASI PORTALAVABO | BASES FOR WASHBASIN

| BASIS FÜR WASCHBECKEN | BASES POUR LAVABO | BASES PARA LAVABO

H 15

MENSOLA PORTALAVABO - LAVABO SINGOLO | WASHBASIN SHELF - SINGLE WASHBASIN | WASCHTISCHREGAL - EINZELWASCHBECKEN | ÉTAGÈRE POUR LAVABO - LAVABO SIMPLE | ESTANTE PARA LAVABO - LAVABO INDIVIDUAL



Versione Sx | Left Version
| Linke Version | Version Gauche | Versión Izquierda

| Art. | H | P | L | Cat.0 | Cat.1 | Cat.2 | Cat.3 |
|------------------------|-------|-------|-------|-------|-------|-------|-------|
| MBA DX • MBB SX | 15 | 45 | 100 | 470 | 930 | 1.290 | 1.330 |
| | | | 120 | 520 | 1.020 | 1.450 | 1.500 |
| | | | 140 | 540 | 1.120 | 1.610 | 1.660 |
| | | | 160 | 690 | 1.340 | 1.890 | 1.950 |
| | | | 180 | 840 | 1.560 | 2.170 | 2.240 |
| | | | 200 | 860 | 1.660 | 2.330 | 2.400 |
| | | | 220 | 880 | 1.760 | 2.490 | 2.570 |
| | | | 240 | 1.150 | 2.090 | 2.890 | 2.980 |
| | | | 260 | 1.180 | 2.190 | 3.050 | 3.140 |
| | | | 280 | 1.320 | 2.410 | 3.330 | 3.430 |
| 300 | 1.470 | 2.620 | 3.610 | 3.720 | | | |

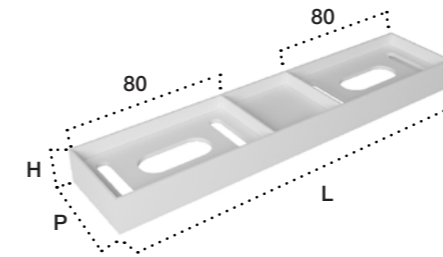
| | | | |
|--|----------------|---|-------------|
| | L min - max | Maggiorazione sulla misura superiore Surcharge on larger size Aufschlag für größeres Maß Majoration sur la dimension supérieure Aumento en la medida superior | +15% |
| | 100-300 | | |

BASI PORTALAVABO | BASES FOR WASHBASIN

| BASIS FÜR WASCHBECKEN | BASES POUR LAVABO | BASES PARA LAVABO

H 15

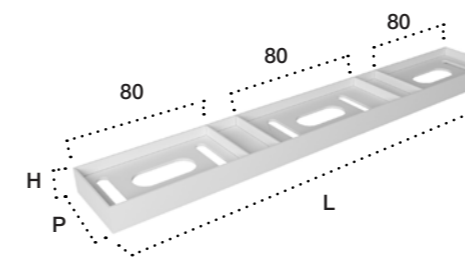
MENSOLA PORTALAVABO - DOPPIO LAVABO | WASHBASIN SHELF - DOUBLE WASHBASIN | WASCHTISCHREGAL - DOPPELWASCHBECKEN | ÉTAGÈRE POUR LAVABO - DOUBLE LAVABO | ESTANTE PARA LAVABO - DOBLE LAVABO



| Art. | H | P | L | Cat.0 | Cat.1 | Cat.2 | Cat.3 |
|------------|----|----|-----|-------|-------|-------|-------|
| MBC | 15 | 45 | 180 | 860 | 1.580 | 2.190 | 2.260 |
| | | | 200 | 880 | 1.680 | 2.350 | 2.420 |
| | | | 220 | 900 | 1.780 | 2.510 | 2.590 |
| | | | 240 | 1.170 | 2.110 | 2.910 | 3.000 |
| | | | 260 | 1.200 | 2.210 | 3.070 | 3.160 |
| | | | 280 | 1.340 | 2.430 | 3.350 | 3.450 |
| | | | 300 | 1.490 | 2.640 | 3.630 | 3.740 |

| | | | |
|--|----------------|---|-------------|
| | L min - max | Maggiorazione sulla misura superiore Surcharge on larger size Aufschlag für größeres Maß Majoration sur la dimension supérieure Aumento en la medida superior | +15% |
| | 180-300 | | |

MENSOLA PORTALAVABO - TRIPLO LAVABO | WASHBASIN SHELF - TRIPLE WASHBASIN | WASCHTISCHREGAL - DREIFACHWASCHBECKEN | ÉTAGÈRE POUR LAVABO - TRIPLE LAVABO | ESTANTE PARA LAVABO - TRIPLE LAVABO



| Art. | H | P | L | Cat.0 | Cat.1 | Cat.2 | Cat.3 |
|------------|----|----|-----|-------|-------|-------|-------|
| MBD | 15 | 45 | 280 | 1.360 | 2.450 | 3.370 | 3.470 |
| | | | 300 | 1.510 | 2.660 | 3.650 | 3.760 |

| | | | |
|--|----------------|---|-------------|
| | L min - max | Maggiorazione sulla misura superiore Surcharge on larger size Aufschlag für größeres Maß Majoration sur la dimension supérieure Aumento en la medida superior | +15% |
| | 280-300 | | |

IMPORTANTE: le staffe per il supporto del top sono comprese | Important: top supporting brackets are included. | Wichtig: Die Abstützbügel für die Konsolenplatte sind inbegriffen | Important: les pattes de support sont comprises | Importante: los soportes para sujetar el top están incluidos

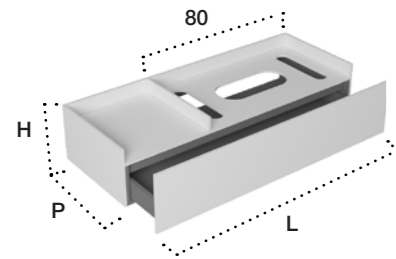
IMPORTANTE: le staffe per il supporto del top sono comprese | Important: top supporting brackets are included. | Wichtig: Die Abstützbügel für die Konsolenplatte sind inbegriffen | Important: les pattes de support sont comprises | Importante: los soportes para sujetar el top están incluidos

BASI PORTALAVABO | BASES FOR WASHBASIN

| BASIS FÜR WASCHBECKEN | BASES POUR LAVABO | BASES PARA LAVABO

H 25

BASE PORTALAVABO | WASHBASIN BASE | WASCHTISCHBASIS | BASE POUR LAVABO | BASE PARA LAVABO



| Art. | H | P | L | Cat.0 | Cat.1 | Cat.2 | Cat.3 |
|------------------------|----|----|-----|------------|--------------|--------------|--------------|
| MAN DX • MAO SX | 25 | 45 | 100 | 680 | 1.070 | 1.400 | 1.470 |
| | | | 120 | 720 | 1.170 | 1.550 | 1.630 |
| | | | 140 | 750 | 1.270 | 1.700 | 1.790 |
| | | | 160 | 790 | 1.370 | 1.850 | 1.950 |

Versione Dx | Right Version
Rechte Version | Version Droite | Versión Derecha



L min - max
100-160

Maggiorazione sulla misura superiore | Surcharge on larger size | Aufschlag für größeres Maß | Majoration sur la dimension supérieure | Aumento en la medida superior

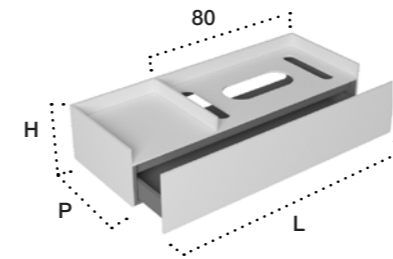
+15%

BASI PORTALAVABO | BASES FOR WASHBASIN

| BASIS FÜR WASCHBECKEN | BASES POUR LAVABO | BASES PARA LAVABO

H 36

BASE PORTALAVABO | WASHBASIN BASE | WASCHTISCHBASIS | BASE POUR LAVABO | BASE PARA LAVABO



| Art. | H | P | L | Cat.0 | Cat.1 | Cat.2 | Cat.3 |
|------------------------|----|----|-----|------------|--------------|--------------|--------------|
| MAR DX • MAS SX | 36 | 45 | 100 | 710 | 1.120 | 1.590 | 1.560 |
| | | | 120 | 750 | 1.220 | 1.760 | 1.730 |
| | | | 140 | 790 | 1.320 | 1.920 | 1.900 |
| | | | 160 | 820 | 1.430 | 2.090 | 2.070 |

Versione Dx | Right Version
Rechte Version | Version Droite | Versión Derecha

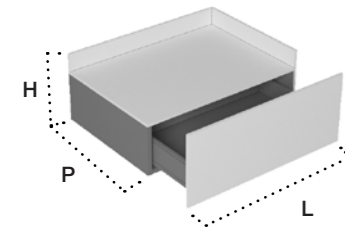


L min - max
100-160

Maggiorazione sulla misura superiore | Surcharge on larger size | Aufschlag für größeres Maß | Majoration sur la dimension supérieure | Aumento en la medida superior

+15%

BASE COMPONIBILE LATERALE 1 CASSETTO | HAND MODULAR UNIT WITH 1 DRAWER | SEITLICHE MODULARE BASIS MIT 1 SCHUBLADE | BASE MODULAIRE AVEC 1 TIROIR | MÓDULO COMPONIBLE CON 1 CAJÓN



| Art. | H | P | L | Cat.0 | Cat.1 | Cat.2 | Cat.3 |
|------------------------|----|----|-----|------------|--------------|--------------|------------|
| MAP DX • MAQ SX | 25 | 45 | 40 | 530 | 700 | 830 | 850 |
| | | | 60 | 560 | 800 | 1.010 | |
| | | | 80 | 630 | 900 | 1.170 | |
| | | | 100 | 660 | 990 | 1.330 | |
| | | | 120 | 700 | 1.090 | 1.490 | |
| | | | 140 | 730 | 1.190 | 1.650 | |
| | | | 160 | 770 | 1.290 | 1.810 | |

Versione Dx | Right Version
Rechte Version | Version Droite | Versión Derecha

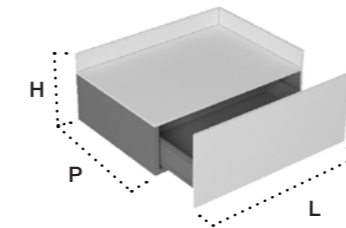


L min - max
100-160

Maggiorazione sulla misura superiore | Surcharge on larger size | Aufschlag für größeres Maß | Majoration sur la dimension supérieure | Aumento en la medida superior

+15%

BASE COMPONIBILE LATERALE 1 CASSETTO | HAND MODULAR UNIT WITH 1 DRAWER | SEITLICHE MODULARE BASIS MIT 1 SCHUBLADE | BASE MODULAIRE AVEC 1 TIROIR | MÓDULO COMPONIBLE CON 1 CAJÓN



| Art. | H | P | L | Cat.0 | Cat.1 | Cat.2 | Cat.3 |
|------------------------|----|----|-----|------------|--------------|--------------|--------------|
| MAT DX • MAU SX | 36 | 45 | 40 | 580 | 700 | 910 | 880 |
| | | | 60 | 610 | 810 | 1.080 | 1.050 |
| | | | 80 | 650 | 910 | 1.240 | 1.220 |
| | | | 100 | 690 | 1.010 | 1.410 | 1.380 |
| | | | 120 | 720 | 1.120 | 1.580 | 1.550 |
| | | | 140 | 760 | 1.220 | 1.750 | 1.720 |
| | | | 160 | 800 | 1.320 | 1.920 | 1.890 |

Versione Dx | Right Version
Rechte Version | Version Droite | Versión Derecha

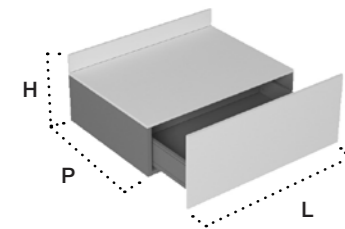


L min - max
100-160

Maggiorazione sulla misura superiore | Surcharge on larger size | Aufschlag für größeres Maß | Majoration sur la dimension supérieure | Aumento en la medida superior

+15%

BASE COMPONIBILE CENTRALE 1 CASSETTO | CENTRAL MODULAR UNIT WITH 1 DRAWER | MODULARE BASIS MITTIG MIT 1 SCHUBLADE | BASE MODULAIRE CENTRALE AVEC 1 TIROIR | MÓDULO COMPONIBLE CENTRAL CON 1 CAJÓN



| Art. | H | P | L | Cat.0 | Cat.1 | Cat.2 | Cat.3 |
|------------|----|----|-----|------------|--------------|--------------|--------------|
| MAV | 25 | 45 | 40 | 520 | 650 | 740 | 760 |
| | | | 60 | 550 | 740 | 890 | 920 |
| | | | 80 | 620 | 840 | 1.040 | 1.080 |
| | | | 100 | 650 | 940 | 1.190 | 1.240 |
| | | | 120 | 690 | 1.040 | 1.340 | 1.400 |
| | | | 140 | 720 | 1.140 | 1.490 | 1.560 |
| | | | 160 | 750 | 1.240 | 1.640 | 1.720 |

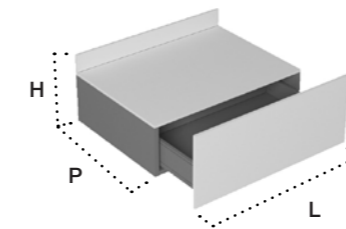


L min - max
100-160

Maggiorazione sulla misura superiore | Surcharge on larger size | Aufschlag für größeres Maß | Majoration sur la dimension supérieure | Aumento en la medida superior

+15%

BASE COMPONIBILE CENTRALE 1 CASSETTO | CENTRAL MODULAR UNIT WITH 1 DRAWER | MODULARE BASIS MITTIG MIT 1 SCHUBLADE | BASE MODULAIRE CENTRALE AVEC 1 TIROIR | MÓDULO COMPONIBLE CENTRAL CON 1 CAJÓN



| Art. | H | P | L | Cat.0 | Cat.1 | Cat.2 | Cat.3 |
|------------|----|----|-----|------------|--------------|--------------|--------------|
| MAW | 36 | 45 | 40 | 560 | 630 | 780 | 760 |
| | | | 60 | 600 | 730 | 950 | 920 |
| | | | 80 | 630 | 840 | 1.120 | 1.090 |
| | | | 100 | 670 | 940 | 1.290 | 1.260 |
| | | | 120 | 710 | 1.040 | 1.460 | 1.430 |
| | | | 140 | 740 | 1.150 | 1.630 | 1.600 |
| | | | 160 | 780 | 1.250 | 1.790 | 1.770 |



L min - max
100-160

Maggiorazione sulla misura superiore | Surcharge on larger size | Aufschlag für größeres Maß | Majoration sur la dimension supérieure | Aumento en la medida superior

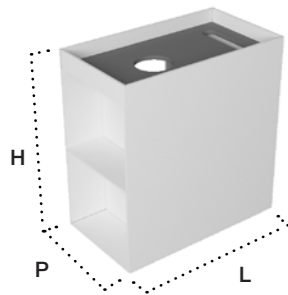
+15%

BASI PORTALAVABO | BASES FOR WASHBASIN

| BASIS FÜR WASCHBECKEN | BASES POUR LAVABO | BASES PARA LAVABO

H 87

BASE PORTALAVABO | WASHBASIN BASE | WASCHTISCHBASIS | BASE POUR LAVABO | BASE PARA LAVABO



Versione Sx | Left Version
| Linke Version | Version Gauche | Versión Izquierda

| Art. | H | P | L | Cat.0 | Cat.1 | Cat.2 | Cat.3 |
|-----------------|----|----|----|-------|-------|-------|-------|
| MCA DX • MCB SX | 87 | 45 | 80 | 720 | 1.540 | 2.300 | 2.310 |

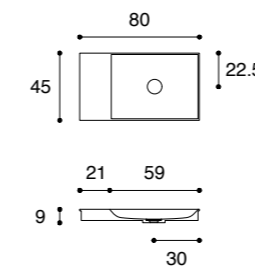
LAVABI DA APPOGGIO | COUNTERTOP WASHBASINS

| AUFSATZBECKEN | VASQUES À POSER | LAVABOS DE APOYO

LAVABO DA APPOGGIO PER BASE A PARETE | COUNTERTOP WASHBASIN FOR WALL UNIT | AUFSATZWASCHBECKEN FÜR WANDBASIS | VASQUES À POSER POUR BASE MURALE | LAVABOS DE APOYO PARA BASE DE PARED



Versione Dx | Right Version
Rechte Version | Version Droite | Versión Derecha



| Art. | L | P | Cristalplant | Marmo 1 | Marmo 2 |
|------|----|----|--------------|---------|---------|
| N01 | 80 | 45 | 1.342 | | |
| N02 | 80 | 45 | | 4.846 | |
| N03 | 80 | 45 | | | 5.845 |

Accessori compresi | Included accessories
| Inbegriffene Zubehöre | Accessoires inclus | Accesorios incluidos

| Piletta Waste | Copri piletta in finitura Drain cover finish | Troppo pieno Overflow |
|----------------------|--|-------------------------|
| Art. 56B Art. 56D | Marmo 1 Marmo 2 Cristalplant | No |

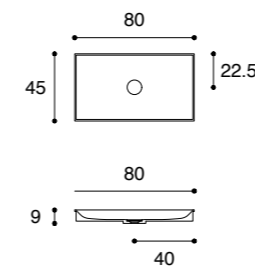
Suggeriti | Suggested
| Empfohlene | Suggérés | Sugeridos

| Sifone Trap |
|---------------|
| 673 |

Lavabo reversibile | Reversible basin
Umkehrbares Waschbecken | Lavabo réversible | Lavabo reversible

Specificare il verso di montaggio (destra o sinistra) in fase di ordine | Indicate the assembly direction (right or left) when ordering
Geben Sie bei der Bestellung die Montagerichtung (rechts oder links) an | Spécifiez le sens de montage (droite ou gauche) lors de la commande | Especificue la dirección de montaje (derecha o izquierda) al realizar el pedido.

LAVABO DA APPOGGIO PER BASE A PARETE | COUNTERTOP WASHBASIN FOR WALL UNIT | AUFSATZWASCHBECKEN FÜR WANDBASIS | VASQUES À POSER POUR BASE MURALE | LAVABOS DE APOYO PARA BASE DE PARED



| Art. | L | P | Cristalplant | Marmo 1 | Marmo 2 |
|------|----|----|--------------|---------|---------|
| N04 | 80 | 45 | 1.342 | | |
| N05 | 80 | 45 | | 4.846 | |
| N06 | 80 | 45 | | | 5.845 |

Accessori compresi | Included accessories
| Inbegriffene Zubehöre | Accessoires inclus | Accesorios incluidos

| Piletta Waste | Copri piletta in finitura Drain cover finish | Troppo pieno Overflow |
|----------------------|--|-------------------------|
| Art. 56B Art. 56D | Marmo 1 Marmo 2 Cristalplant | No |

Suggeriti | Suggested
| Empfohlene | Suggérés | Sugeridos

| Sifone Trap |
|---------------|
| 673 |

Lavabo reversibile | Reversible basin
Umkehrbares Waschbecken | Lavabo réversible | Lavabo reversible

COLORE | COLOUR | FARBE | COULEUR | COLOR



STC
Optional lavabo colorato nei colori finiture lavabi | Optional coloured basins in the washbasin colours |
Option farbige Waschbecken in den Beckenfarben | Option plan vasque dans les couleurs vasques | Opcional lavabo coloreado en los acabados lavabos

Prezzo
Price
354

ECCENTRICO RIGATINO

Design Victor Vasilev

Eccentrico

Falper amplia ulteriormente la sua celebre e iconica collezione **Eccentrico** disegnata da **Victor Vasilev**, introducendo nuovi materiali e accenti distintivi. Il design si arricchisce con l'inclusione del pregiato legno rigatino, che aggiunge un tocco di calore e raffinatezza alla gamma. La collezione si sviluppa mantenendo la sua essenza originale, ma con un tocco di freschezza e innovazione. Oltre alla vasta scelta di materiali, dal cristallo al marmo, Falper continua a offrire soluzioni di design creando un'esperienza unica e raffinata.

Falper further expands the renowned **Eccentrico** collection designed by **Victor Vasilev**, introducing new materials and distinctive accents. The iconic design is enriched with the inclusion of precious striped wood, adding a touch of warmth and sophistication to the range. The collection evolves while maintaining its original essence but with a fresh touch of innovation. In addition to a wide selection of materials, from Cristalplant to marble, Falper continues to offer design solutions that create a unique and refined experience.



Indice della collezione Index of the collection


| | |
|--|----------|
| Com'è fatto How is it made | Pag. 124 |
| Finiture Finishings | Pag. 125 |
| Maniglie Handles | Pag. 127 |
| Optionals Optionals | Pag. 128 |
| Mobili completi Complete units | Pag. 130 |

COM'È FATTO | HOW IS IT MADE

| WIE IST ES AUFGEBAUT | COMMENT EST-IL FAIT | CÓMO ESTÁ REALIZADO



- 1 Top bisellato 45° Cristalplant Bio Active, legno o marmo di dimensione pari alla composizione compreso nel prezzo**
Bevelled 45° tops in Cristalplant Bio Active, wood or marble with dimensions equal to composition included in the price.
 45° Abgeschrägtes Konsolenplatte aus Cristalplant Bio Active, Holz und Marmor in entsprechender Größe des Komposition im Preis inbegriffen.
 Plan biseauté à 45° en Cristalplant Bio Active, bois ou marbre aux dimensions égales à la composition compris dans le prix.
 Encimera ingletada a 45° en Cristalplant Bio Active, madera y mármol de tamaño igual a la composición incluida en el precio.
- 2 Compatibile con lavabo Eccentrico da appoggio P. 136**
Compatible with the Eccentrico countertop washbasin P. 136
 Kompatibel mit Eccentrico Aufsatzwaschbecken Seite 136
 Compatible avec la vasque à poser Eccentrico P. 136
 Compatible con lavabo de apoyo Eccentrico pag. 136
- 3 Base laterale con fianco finito a destra**
Side unit with finished side on the right.
 Seitliches Modul mit Abschlußseite rechts.
 Module latéral avec flanc fini à droite.
 Base con lateral terminado à la derecha.
- 4 Base laterale con fianco finito a sinistra**
Side unit with finished side on the left.
 Seitliches Unterbau mit Abschlusseite links.
 Module latéral avec flanc fini à gauche.
 Base con lateral terminado hacia la izquierda.
- 5 Frontale con finitura cannettata e maniglia in metallo**
Front panel with fluted finish and metal handle.
 Front mit gerillter Oberfläche und Metallgriff.
 Façade avec finition cannelée et poignée en métal.
 Frontal con acabado acanalado y tirador en metal.
- 6 Attaccaglie ad alta portata regolabili con sistema di anti-sganciamento**
Adjustable High capacity hangers with anti-detachment safety system.
 Regulierbare Wandbefestigungen mit hoher Belastbarkeit und Sicherheitssystem gegen Aushängen.
 Raccord à grande portée réglable avec système de anti-décrochage.
 Ganchos de capacidad elevada regulables con sistema de desenganche.
- 7 Cassetti Blum serie Legrabox con chiusura soft close. Finitura grigio esclusiva**
Blum Legrabox drawers with soft close. Exclusive Grey finishing.
 Serienmäßige Schubladen Legrabox mit Soft-Close. Finish Grau Exclusive.
 Tiroirs de série Blum Legrabox avec soft close. Finition Gris Exclusive.
 Cajones de serie Blum Legrabox con cierre suave. Acabado Gris Exclusive.
- 8 Parti interne del mobile in finitura Grigio Exclusive opaco**
Parts inside the furniture in Exclusive Grey matt finish.
 Innenteile des Möbels in Farbe Grau Exclusive matt.
 Parties internes au meuble en finition Gris Exclusive mat.
 Partes internas del mueble en acabado Gris Exclusive mate.



Cassetti opzionali in legno con divisori, realizzabili in tutte le finiture opaco e legno.
Optional drawers in wood with dividers that can be made in all the matt and wooden finishings
 Auf Wunsch Schubladen aus Holz mit Einteilung in Holz- und Mattfarben.
 Tiroirs optionnels en bois avec cloisons séparateurs, réalisables dans toutes finitions mat et bois.
 Cajones opcionales de madera con divisores, realizables en todos los acabados mate y de madera.

Per informazioni su materiali utilizzati e loro cura e manutenzione vedi falper.it/materiali | For information on the materials used and their care and maintenance see falper.it/en/materials | Für Informationen zu den verwendeten Materialien sowie ihrer Pflege und Instandhaltung siehe falper.it/de/materialien | Pour des informations sur les matériaux utilisés et leur soin et entretien, voir falper.it/fr/materiaux | Para informaciones sobre materiales utilizados y sobre su cuidado y mantenimiento, véase falper.it/en/materials


FINITURE | FINISHINGS

| OBERFLÄCHE | FINITIONS | ACABADOS

BASI PORTALAVABO | BASES FOR WASHBASIN BASIS FÜR WASCHBECKEN | BASES POUR LAVABO | BASES PARA LAVABOS

Cat. 2

Legni | Woods | Holz | Bois | Maderas



N8 Noce naturale
 Natural walnut
 Nussbaum Natur
 Noyer naturel
 Nogal naturales



NC Noce Canaletto
 Canaletto walnut
 Nussbaum Canaletto
 Noyer Canaletto
 Nogal Canaletto



N6 Noce bruciato
 Walnut burned
 Nussbaum gebrannt
 Noyer brûlé
 Nogal quemado



NW Noce Brown
 Walnut Brown
 Nussbaum braun
 Noyer Foncé
 Nogal marrón

FRONTALI CASSETTO | DRAWER FRONTS

SCHUBLADENFRONTEN | FAÇADES DE TIROIRS | FRONTALES DE CAJÓN



Legno rigatino realizzato per fresatura su strato in massello di noce. Disponibile solo su frontali cassetti | Striped wood made by milling on solid walnut layer. Available only on drawer fronts. | Gestreiftes Holz, hergestellt durch das Fräsen einer massiven Nussbaum-Schicht. Nur auf Schubladenfronten erhältlich | Bois rayé réalisé pour fraisage d'une couche de noyer massif. Disponible uniquement sur les façades de tiroirs. | Madera rayada realizada con fresado de una capa de nogal macizo. Disponible solo en los frontales de cajón

FINITURE | FINISHINGS

| OBERFLÄCHE | FINITIONS | ACABADOS

LAVABI | WASHBASINS

Waschbecken | Lavabos | Lavabos

Marmi

Marmi 1 | Marbles 1 | Marmor 1 | Marbres 1 | Marmor 1



MC Carrara
Carrara
Carrara
Carrara
Carrara



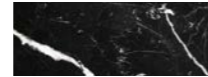
MI Pietra grey
Grey Stone
Grey stone
Grauer Stein
Pierre grise



U3 Grey Saint Laurent
Saint Laurent grey
Gru Saint Laurent
Gris Saint Laurent
Gris Saint Laurent



U1 Jolie Grey
Jolie Grey
Jolie Grey
Jolie Grey
Jolie Grey



MQ Nero Marquina
Nero Marquina
Nero Marquina
Nero Marquina
Nero Marquina

Marmi 2 | Marbles 2 | Marmor 2 | Marbres 2 | Marmor 2




MR Statuario
Statuary
Statuarisch
Statuaire
Estatuario



MP Calacatta Gold
Calacatta Gold
Calacatta Gold
Calacatta Gold
Calacatta Gold



U4 Arabescato Corchia
Arabesque Corchia
Arabesque Corchia
Arabesque Corchia
Arabesque Corchia



U8 Tundra Grigio
Tundra Grey
Tundra Grey
Grauer Tundra
Tundra grise



U5 Rosso Levanto
Levanto red
Levanto Rot
Rouge Levanto
Rojo Levanto



U6 Verde Saint Denis
Saint denis green
Grün Saint Denis
Vert Saint Denis
Verde Saint Denis




U7 Emperador dark
Emperador dark
Emperador dark
Emperador dark
Emperador dark

MANIGLIE | HANDLES

| GRIFFE | POIGNÉES | TIRADOR

MANIGLIA METALLO | METAL HANDLE | METALLGRIFF | POIGNÉE EN METAL | TIRADOR DE METAL



Art.

D9Y

**Compresa
Included**

Metalli

Metals | Metalle | Métaux | Metales



TI Inox Titanium
Stainless steel titanium
Edelstahl Titan
Titane en acier inoxydable
Titanio acero inoxidable



SA Inox satinato
Satin stainless steel
Satinierter Edelstahl
Acier inoxydable satiné
Acero inoxidable satinado



ON Onice
Onyx
Onyx
Onyx
Onix




OR Ottone spazzolato
Brushed brass
Gebürstetes Messing
Laiton brossé
Latón cepillado

OPTIONALS | OPTIONALS

| ZUBEHÖRE | OPTIONS | OPCIONES

PREDISPOSIZIONE PER SIFONE VIEGA | INSTALLATION-READY FOR VIEGA DRAIN-TRAP | VORBEREITUNG FÜR VIEGA SIPHON | PRÉDISPOSITION POUR SIPHON VIEGA | PREDISPOSICIÓN PARA SIFON VIEGA



Art.

DS4

**Gratuito
Free**

ACCESSORI PER CASSETTI STANDARD | ACCESSORIES FOR STANDARD DRAWERS | ZUBEHÖRE FÜR STANDARDSCHUBLADEN | ACCESSOIRES POUR TIROIRS STANDARD | ACCESORIOS PARA CAJONES ESTÁNDAR



Accessori per cassetti legrabox standard | Accessories for standard legrabox drawers | Zubehör für Standard-Legrabox-Schubladen | Accessoires pour tiroirs legrabox standard | Accesorios para cajones legrabox estándar

Per informazioni vedi pag. 357 del listino generale | For information see general price list page 357 | Für Informationen siehe allgemeine Preisliste Seite 357 | Pour informations voir page 357 de la liste de prix générale | Para informaciones véase pág. 357 de la lista de precios general

CASSETTO IN LEGNO CON DIVISORI | WOODEN DRAWER WITH DIVIDERS | SCHUBLADE AUS HOLZ MIT TEILERN | TIROIR EN BOIS AVEC SÉPARATEURS | CAJÓN DE MADERA CON SEPARADORES



Art.

P

L

Cat.1/2

DQW

45

30-160

Cad.|Each

314

Optional da ordinare in numero pari al totale dei cassetti nel mobile | Optional to be ordered in a number equal to the total number of drawers in the cabinet | Optional in einer Anzahl zu bestellen, die der Gesamtzahl der Schubladen im Schrank entspricht | Option à commander en nombre égal au nombre total de tiroirs du meuble | Opcional a pedir en número igual al número total de cajones del mueble

Realizzabili in tutte le finiture Falper legno e laccato opaco. Specificare sempre all'atto dell'ordine. | Drawers feasible in all Falper wooden and matt lacquered finishings. This must always be specified at the time of the order. | In allen Falper Holz- oder Mattlack-Farben möglich. Bitte stets bei der Bestellung die gewünschte Farbe angeben. | Les tiroirs sont réalisables dans toutes les finitions de bois et lacques opaque (gamme de couleurs Falper). Toujours spécifier au moment de la commande. | Los cajones se pueden conseguir en todos los acabados de madera y laqueado mate. Especificar siempre en el momento que realiza el pedido.



OPTIONALS | OPTIONALS

| ZUBEHÖRE | OPTIONS | OPCIONES

PRESA ELETTRICA + 2 PRESE USB CON CABLAGGIO | ELECTRICAL OUTLET + 2 USB SOCKETS WITH WIRING | STROMSTECKDOSE + USB-ANSCHLÜSSE MIT VERKABELUNG | PRISE ÉLECTRIQUE + 2 PRISES USB AVEC CABLAGE | ENCHUFE ELÉCTRICO + 2 TOMAS USB CON CABLEADO



Art.

Q83 DX • Q84 SX

Cad.|Each

**Prezzo
Price**

499



Q86 DX • Q87 SX

Con presa elettrica svizzera/CH outlet | With swiss outlet | Mit CH Stromsteckdose | Avec prise électrique Suisse | Opcional enchufe eléctrico suizo


Cad.|Each

499

Versione Dx | Right Version
| Rechte Version | Version Droite | Versión Derecha

**Posizionabile su cassetti inferiori a destra o sinistra
This option can be positioned on lower drawers on the right or left
Positionierbar an den unteren Schubladen rechts oder links
Peut être placé dans les tiroirs inférieurs à droite ou à gauche
Puede colocarse en cajones inferiores a la derecha o a la izquierda**

DOPPIA PRESA ELETTRICA CON CABLAGGIO | TWO ELECTRICAL OUTLET WITH WIRING | DOPPELSTROMSTECKDOSE MIT VERKABELUNG | DOUBLE PRISE ÉLECTRIQUE AVEC CABLAGE | DOBLE ENCHUFE ELÉCTRICO CON CABLEADO



Art.

Q81 DX • Q82 SX

Cad.|Each

**Prezzo
Price**

373



Q93 DX • Q94 SX

Con presa elettrica svizzera/CH outlet | With swiss outlet | Mit CH Stromsteckdose | Avec prise électrique Suisse | Opcional enchufe eléctrico suizo


Cad.|Each

373

Versione Dx | Right Version
| Rechte Version | Version Droite | Versión Derecha

**Posizionabile su cassetti inferiori a destra o sinistra
This option can be positioned on lower drawers on the right or left
Positionierbar an den unteren Schubladen rechts oder links
Peut être placé dans les tiroirs inférieurs à droite ou à gauche
Puede colocarse en cajones inferiores a la derecha o a la izquierda**

ILLUMINAZIONE INTERNA LED PER BASE A PARETE | INTERIOR LED LIGHTING FOR WALL UNIT | LED-INNENBELEUCHTUNG FÜR WANDBASIS | ÉCLAIRAGE INTERNE A LED POUR BASE MURALE | ILUMINACIÓN INTERIOR LED PARA BASE DE PARED



Art.

STS

**Prezzo
Price**

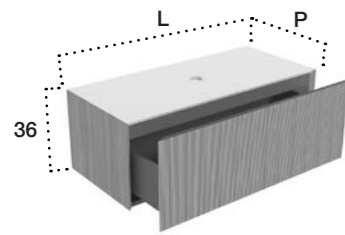
310

BASI PER LAVABI DA APPOGGIO | BASES FOR COUNTERTOP WASHBASINS H 36

| BASIS FÜR AUFSATZWASCHBECKEN | BASES POUR VASQUE A POSER | BASES PARA LAVABOS DE APOYO

BASE COMPLETA 1 CASSETTO | COMPLETE UNIT WITH 1 DRAWER | KOMPLETTER UNTERSCHRANK MIT 1 SCHUBLADE | MODULE COMPLET AVEC 1 TIROIR | MÓDULO CON 1 CAJÓN

CRISTALPLANT/ WOODEN TOP




| Art. | P | L | Cat.2 |
|------------|----|-----|--------------|
| AU5 | 45 | 60 | 2.727 |
| | | 80 | 3.101 |
| | | 100 | 3.459 |
| | | 120 | 3.887 |
| | | 140 | 4.385 |
| | | 160 | 4.752 |

Top bisellato a scelta compreso nel prezzo | Bevelled top on choice included in the price in | Konsolenplatte mit 45° Kanten auf Wunsch im Preis inbegriffen aus | Plan biseauté aux choix inclus dans le prix en | Encimera ingletada à elección incluida en el precio

- **Cristalplant Bio Active (bianco opaco) | Cristalplant Bio Active (matt white)** | Cristalplant Bio Active (matt weiß) | Cristalplant Bio Active (blanc matte) | Cristalplant Bio Active (blanco mate)
- **Legno (colori cat 1-2-3) | Wood (colours cat 1-2-3)** | Holz (Farben Cat 1-2-3) | bois (couleurs cat 1-2-3) | Madera (acabados cat. 1-2-3)

La larghezza del top sarà pari alla larghezza totale delle composizioni. | Top width will be equal to the total width of the compositions. | Die Breite der Konsolenplatte entspricht der Gesamtbreite der Kompositionen. | La largeur du plan sera égale à la largeur totale des compositions. | El ancho de la encimera será igual al ancho total de las composiciones.

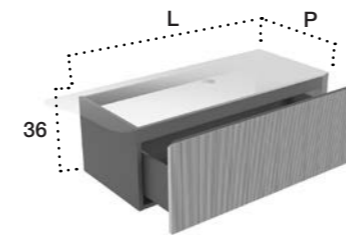


BASI PER LAVABI DA APPOGGIO | BASES FOR COUNTERTOP WASHBASINS H 36

| BASIS FÜR AUFSATZWASCHBECKEN | BASES POUR VASQUE A POSER | BASES PARA LAVABOS DE APOYO

BASE COMPONENTIBILE LATERALE DX, 1 CASSETTO | RIGHT HAND MODULAR UNIT WITH 1 DRAWER | MODULARE BASIS RECHTE VERSION, 1 SCHUBLADE | BASE MODULAIRE DROITE AVEC 1 TIROIR | MÓDULO COMPONENTIBILE DERECHO CON 1 CAJÓN Y ENCIMERA EN CRISTALPLANT Y MADERA

CRISTALPLANT/ WOODEN TOP



| Art. | P | L | Cat.2 |
|------------|----|-----|--------------|
| AU7 | 45 | 60 | 2.576 |
| | | 80 | 2.986 |
| | | 100 | 3.450 |
| | | 120 | 3.773 |
| | | 140 | 4.236 |
| | | 160 | 4.637 |

Top bisellato a scelta compreso nel prezzo | Bevelled top on choice included in the price in | Konsolenplatte mit 45° Kanten auf Wunsch im Preis inbegriffen aus | Plan biseauté aux choix inclus dans le prix en | Encimera ingletada à elección incluida en el precio

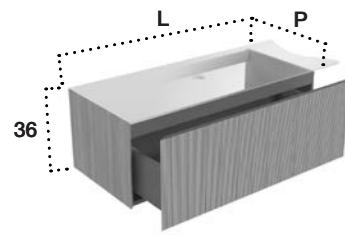
- **Cristalplant Bio Active (bianco opaco) | Cristalplant Bio Active (matt white)** | Cristalplant Bio Active (matt weiß) | Cristalplant Bio Active (blanc matte) | Cristalplant Bio Active (blanco mate)
- **Legno (colori cat 1-2-3) | Wood (colours cat 1-2-3)** | Holz (Farben Cat 1-2-3) | bois (couleurs cat 1-2-3) | Madera (acabados cat. 1-2-3)

La larghezza del top sarà pari alla larghezza totale delle composizioni. | Top width will be equal to the total width of the compositions. | Die Breite der Konsolenplatte entspricht der Gesamtbreite der Kompositionen. | La largeur du plan sera égale à la largeur totale des compositions. | El ancho de la encimera será igual al ancho total de las composiciones.



BASE COMPONENTIBILE LATERALE SX, 1 CASSETTO | LEFT HAND MODULAR UNIT WITH 1 DRAWER | MODULARE BASIS LINKE VERSION, 1 SCHUBLADE | BASE MODULAIRE GAUCHE AVEC 1 TIROIR | MÓDULO COMPONENTIBILE IZQUIERDO CON 1 CAJÓN

CRISTALPLANT/ WOODEN TOP



| Art. | P | L | Cat.2 |
|------------|----|-----|--------------|
| AU6 | 45 | 60 | 2.576 |
| | | 80 | 2.986 |
| | | 100 | 3.450 |
| | | 120 | 3.773 |
| | | 140 | 4.236 |
| | | 160 | 4.637 |

Top bisellato a scelta compreso nel prezzo | Bevelled top on choice included in the price in | Konsolenplatte mit 45° Kanten auf Wunsch im Preis inbegriffen aus | Plan biseauté aux choix inclus dans le prix en | Encimera ingletada à elección incluida en el precio

- **Cristalplant Bio Active (bianco opaco) | Cristalplant Bio Active (matt white)** | Cristalplant Bio Active (matt weiß) | Cristalplant Bio Active (blanc matte) | Cristalplant Bio Active (blanco mate)
- **Legno (colori cat 1-2-3) | Wood (colours cat 1-2-3)** | Holz (Farben Cat 1-2-3) | bois (couleurs cat 1-2-3) | Madera (acabados cat. 1-2-3)

La larghezza del top sarà pari alla larghezza totale delle composizioni. | Top width will be equal to the total width of the compositions. | Die Breite der Konsolenplatte entspricht der Gesamtbreite der Kompositionen. | La largeur du plan sera égale à la largeur totale des compositions. | El ancho de la encimera será igual al ancho total de las composiciones.



FINITURA MANIGLIA | HANDLE FINISH | FARBE DES GRIFFES | FINITIONS DE LA POIGNÉE | ACABADO TIRADOR

METALLI METALS



Inox Titanium
Stainless steel titanium



Inox satinato
Satin stainless steel



Onice
Onyx



Ottone spazzolato
Brushed brass

FINITURE TOP | TOP FINISHINGS | FARBEN DER KONSOLENPLATTE | FINITIONS DU PLAN | ACABADO ENCIMERA

LACCATI OPACHI MATT PAINTED



Realizzabile in tutte le finiture laccato opaco della Cat. 1.
Feasible in all the Cat. 1 matt painted finishings.

LEGNI WOODS




Realizzabile in tutte le finiture legno della Cat. 2.
Feasible in all the Cat. 2 wood finishings.

LACCATI LUCIDI GLOSSY PAINTED



Realizzabile in tutte le finiture laccato lucido della Cat. 3.
Feasible in all the Cat. 3 glossy painted finishings.

CRISTALPLANT BIO ACTIVE



Bianco opaco
Matt white



DQW Optional cassetto legno (pag. 284) | Optional wooden drawer (pg. 284) | Optional Holzschublade (S. 284) | Tiroir en bois en option (pag. 284) | Opcional cajón de madera (pág. 284)

Cad. Each **Prezzo Price 314**



DQW Optional cassetto legno (pag. 284) | Optional wooden drawer (pg. 284) | Optional Holzschublade (S. 284) | Tiroir en bois en option (pag. 284) | Opcional cajón de madera (pág. 284)


Cad. Each **Prezzo Price 314**

BASI PER LAVABI DA APPOGGIO | BASES FOR COUNTERTOP WASHBASINS H 36

| BASIS FÜR AUFSATZWASCHBECKEN | BASES POUR VASQUE A POSER | BASES PARA LAVABOS DE APOYO

BASE COMPLETA 1 CASSETTO | COMPLETE UNIT WITH 1 DRAWER | KOMPLETTER UNTERSCHRANK MIT 1 SCHUBLADE | MODULE COMPLET AVEC 1 TIROIR | MÓDULO CON 1 CAJÓN


MARBLE 1 TOP



| Art. | P | L | Cat.2 |
|------------|----|-----|--------------|
| AV5 | 45 | 60 | 3.188 |
| | | 80 | 3.601 |
| | | 100 | 3.997 |
| | | 120 | 4.462 |
| | | 140 | 4.999 |
| | | 160 | 5.403 |

Top bisellato a scelta compreso nel prezzo | Bevelled top on choice included in the price in | Konsolenplatte mit 45° Kanten auf Wunsch im Preis inbegriffen aus | Plan biseauté aux choix inclus dans le prix en | Encimera ingletada à elección incluida en el precio
 • **Marmo 1 | Marbles 1** | Marmor 1 | Marble 1 | Marmor 1

La larghezza del top sarà pari alla larghezza totale delle composizioni. | Top width will be equal to the total width of the compositions. | Die Breite der Konsolenplatte entspricht der Gesamtbreite der Kompositionen. | La largeur du plan sera égale à la largeur totale des compositions. | El ancho de la encimera será igual al ancho total de las composiciones.




BASI PER LAVABI DA APPOGGIO | BASES FOR COUNTERTOP WASHBASINS H 36

| BASIS FÜR AUFSATZWASCHBECKEN | BASES POUR VASQUE A POSER | BASES PARA LAVABOS DE APOYO

BASE COMPONENTIBILE LATERALE DX, 1 CASSETTO | RIGHT HAND MODULAR UNIT WITH 1 DRAWER | MODULARE BASIS RECHTE VERSION, 1 SCHUBLADE | BASE MODULAIRE DROITE AVEC 1 TIROIR | MÓDULO COMPONENTIBILE DERECHO CON 1 CAJÓN

MARBLE 1 TOP



| Art. | P | L | Cat.2 |
|------------|----|-----|--------------|
| AV7 | 45 | 60 | 3.040 |
| | | 80 | 3.487 |
| | | 100 | 3.988 |
| | | 120 | 4.350 |
| | | 140 | 4.850 |
| | | 160 | 5.289 |

Top bisellato a scelta compreso nel prezzo | Bevelled top on choice included in the price in | Konsolenplatte mit 45° Kanten auf Wunsch im Preis inbegriffen aus | Plan biseauté aux choix inclus dans le prix en | Encimera ingletada à elección incluida en el precio
 • **Marmo 1 | Marbles 1** | Marmor 1 | Marble 1 | Marmor 1

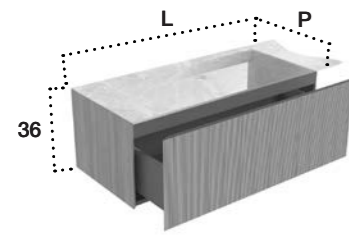
La larghezza del top sarà pari alla larghezza totale delle composizioni. | Top width will be equal to the total width of the compositions. | Die Breite der Konsolenplatte entspricht der Gesamtbreite der Kompositionen. | La largeur du plan sera égale à la largeur totale des compositions. | El ancho de la encimera será igual al ancho total de las composiciones.

Per larghezze totale del top superiori a 2,2 m, considerare una maggiorazione prezzo del 30% sulla misura superiore | For tops with total widths above 2,2 m, add 30% surcharge on the larger size | Für Konsolenplatte mit Gesamtbreiten über 2,2 m, 30% Aufpreis auf der breitesten Maße | Pour de plans ayant une largeur totale supérieure à 2,2 m, ajouter 30% au prix de la largeur supérieure | Por ancho total de la encimera sobre 2,2 m añadir 30% sobre el precio de la medida superior



BASE COMPONENTIBILE LATERALE SX, 1 CASSETTO | LEFT HAND MODULAR UNIT WITH 1 DRAWER | MODULARE BASIS LINKE VERSION, 1 SCHUBLADE | BASE MODULAIRE GAUCHE AVEC 1 TIROIR | MÓDULO COMPONENTIBILE IZQUIERDO CON 1 CAJÓN

MARBLE 1 TOP

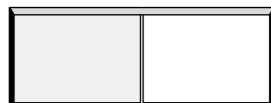


| Art. | P | L | Cat.2 |
|------------|----|-----|--------------|
| AV6 | 45 | 60 | 3.040 |
| | | 80 | 3.487 |
| | | 100 | 3.988 |
| | | 120 | 4.350 |
| | | 140 | 4.850 |
| | | 160 | 5.289 |

Top bisellato a scelta compreso nel prezzo | Bevelled top on choice included in the price in | Konsolenplatte mit 45° Kanten auf Wunsch im Preis inbegriffen aus | Plan biseauté aux choix inclus dans le prix en | Encimera ingletada à elección incluida en el precio
 • **Marmo 1 | Marbles 1** | Marmor 1 | Marble 1 | Marmor 1

La larghezza del top sarà pari alla larghezza totale delle composizioni. | Top width will be equal to the total width of the compositions. | Die Breite der Konsolenplatte entspricht der Gesamtbreite der Kompositionen. | La largeur du plan sera égale à la largeur totale des compositions. | El ancho de la encimera será igual al ancho total de las composiciones.

Per larghezze totale del top superiori a 2,2 m, considerare una maggiorazione prezzo del 30% sulla misura superiore | For tops with total widths above 2,2 m, add 30% surcharge on the larger size | Für Konsolenplatte mit Gesamtbreiten über 2,2 m, 30% Aufpreis auf der breitesten Maße | Pour de plans ayant une largeur totale supérieure à 2,2 m, ajouter 30% au prix de la largeur supérieure | Por ancho total de la encimera sobre 2,2 m añadir 30% sobre el precio de la medida superior




FINITURA MANIGLIA | HANDLE FINISH | FARBE DES GRIFFES | FINITIONS DE LA POIGNÉE | ACABADO TIRADOR

METALLI METALS



Inox Titanium
Stainless steel titanium



Inox satinato
Satin stainless steel




Onice
Onyx



Ottone spazzolato
Brushed brass

FINITURE TOP | TOP FINISHINGS | FARBEN DER KONSOLENPLATTE | FINITIONS DU PLAN | ACABADO ENCIMERA

MARMI 1 MARBLES 1



Carrara
Carrara




Pietra Grey
Grey stone



Grey Saint Laurent
Saint Laurent grey



Jolie Grey
Jolie Grey



Nero Marquinia
Nero Marquinia



Optional cassetto legno (pag. 284) | Optional wooden drawer (pg. 284) | Optional Holzschublade (S. 284) | Tiroir en bois en option (pag. 284) | Opcional cajón de madera (pág. 284)

Cad. Each

Prezzo Price 314



Optional cassetto legno (pag. 284) | Optional wooden drawer (pg. 284) | Optional Holzschublade (S. 284) | Tiroir en bois en option (pag. 284) | Opcional cajón de madera (pág. 284)

Cad. Each


Prezzo Price 314

BASI PER LAVABI DA APPOGGIO | BASES FOR COUNTERTOP WASHBASINS H 36

| BASIS FÜR AUFSATZWASCHBECKEN | BASES POUR VASQUE A POSER | BASES PARA LAVABOS DE APOYO

BASE COMPLETA 1 CASSETTO | COMPLETE UNIT WITH 1 DRAWER | KOMPLETTER UNTERSCHRANK MIT 1 SCHUBLADE | MODULE COMPLET AVEC 1 TIROIR | MÓDULO CON 1 CAJÓN

MARBLE 2 TOP



| Art. | P | L | Cat.2 |
|------|----|-----|-------|
| AW5 | 45 | 60 | 4.269 |
| | | 80 | 5.034 |
| | | 100 | 6.106 |
| | | 120 | 6.597 |
| | | 140 | 7.484 |
| | | 160 | 8.239 |

Top bisellato a scelta compreso nel prezzo | Bevelled top on choice included in the price in | Konsolenplatte mit 45° Kanten auf Wunsch im Preis inbegriffen aus | Plan biseauté aux choix inclus dans le prix en | Encimera ingletada à elección incluida en el precio

• Marmo 2 | Marbles 2 | Marmor 2 | Marble 2 | Marmor 2

La larghezza del top sarà pari alla larghezza totale delle composizioni. | Top width will be equal to the total width of the compositions. | Die Breite der Konsolenplatte entspricht der Gesamtbreite der Kompositionen. | La largeur du plan sera égale à la largeur totale des compositions. | El ancho de la encimera será igual al ancho total de las composiciones.




BASI PER LAVABI DA APPOGGIO | BASES FOR COUNTERTOP WASHBASINS H 36

| BASIS FÜR AUFSATZWASCHBECKEN | BASES POUR VASQUE A POSER | BASES PARA LAVABOS DE APOYO

BASE COMPONENTIBILE LATERALE DX, 1 CASSETTO | RIGHT HAND MODULAR UNIT WITH 1 DRAWER | MODULARE BASIS RECHTE VERSION, 1 SCHUBLADE | BASE MODULAIRE DROITE AVEC 1 TIROIR | MÓDULO COMPONENTIBILE DERECHO CON 1 CAJÓN

MARBLE 2 TOP



| Art. | P | L | Cat.2 |
|------|----|-----|-------|
| AW7 | 45 | 60 | 4.120 |
| | | 80 | 4.919 |
| | | 100 | 6.097 |
| | | 120 | 6.482 |
| | | 140 | 7.336 |
| | | 160 | 8.126 |

Top bisellato a scelta compreso nel prezzo | Bevelled top on choice included in the price in | Konsolenplatte mit 45° Kanten auf Wunsch im Preis inbegriffen aus | Plan biseauté aux choix inclus dans le prix en | Encimera ingletada à elección incluida en el precio

• Marmo 2 | Marbles 2 | Marmor 2 | Marble 2 | Marmor 2

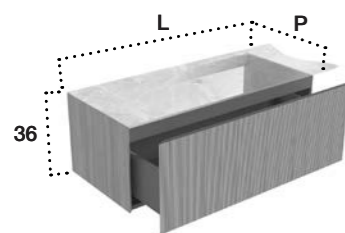
La larghezza del top sarà pari alla larghezza totale delle composizioni. | Top width will be equal to the total width of the compositions. | Die Breite der Konsolenplatte entspricht der Gesamtbreite der Kompositionen. | La largeur du plan sera égale à la largeur totale des compositions. | El ancho de la encimera será igual al ancho total de las composiciones.

Per larghezze totale del top superiori a 2,2 m, considerare una maggiorazione prezzo del 30% sulla misura superiore | For tops with total widths above 2,2 m, add 30% surcharge on the larger size | Für Konsolenplatte mit Gesamtbreiten über 2,2 m, 30% Aufpreis auf der breitesten Maße | Pour de plans ayant une largeur totale supérieure à 2,2 m, ajouter 30% au prix de la largeur supérieure | Por ancho total de la encimera sobre 2,2 m añadir 30% sobre el precio de la medida superior



BASE COMPONENTIBILE LATERALE SX, 1 CASSETTO | LEFT HAND MODULAR UNIT WITH 1 DRAWER | MODULARE BASIS LINKE VERSION, 1 SCHUBLADE | BASE MODULAIRE GAUCHE AVEC 1 TIROIR | MÓDULO COMPONENTIBILE IZQUIERDO CON 1 CAJÓN

MARBLE 2 TOP



| Art. | P | L | Cat.2 |
|------|----|-----|-------|
| AW6 | 45 | 60 | 4.120 |
| | | 80 | 4.919 |
| | | 100 | 6.097 |
| | | 120 | 6.482 |
| | | 140 | 7.336 |
| | | 160 | 8.126 |

Top bisellato a scelta compreso nel prezzo | Bevelled top on choice included in the price in | Konsolenplatte mit 45° Kanten auf Wunsch im Preis inbegriffen aus | Plan biseauté aux choix inclus dans le prix en | Encimera ingletada à elección incluida en el precio

• Marmo 2 | Marbles 2 | Marmor 2 | Marble 2 | Marmor 2

La larghezza del top sarà pari alla larghezza totale delle composizioni. | Top width will be equal to the total width of the compositions. | Die Breite der Konsolenplatte entspricht der Gesamtbreite der Kompositionen. | La largeur du plan sera égale à la largeur totale des compositions. | El ancho de la encimera será igual al ancho total de las composiciones.

Per larghezze totale del top superiori a 2,2 m, considerare una maggiorazione prezzo del 30% sulla misura superiore | For tops with total widths above 2,2 m, add 30% surcharge on the larger size | Für Konsolenplatte mit Gesamtbreiten über 2,2 m, 30% Aufpreis auf der breitesten Maße | Pour de plans ayant une largeur totale supérieure à 2,2 m, ajouter 30% au prix de la largeur supérieure | Por ancho total de la encimera sobre 2,2 m añadir 30% sobre el precio de la medida superior



FINITURA MANIGLIA | HANDLE FINISH | FARBE DES GRIFFES | FINITIONS DE LA POIGNÉE | ACABADO TIRADOR

METALLI METALS




Inox Titanium
Stainless steel titanium



Inox satinato
Satin stainless steel




Onice
Onyx



Ottone spazzolato
Brushed brass

FINITURE TOP | TOP FINISHINGS | FARBEN DER KONSOLENPLATTE | FINITIONS DU PLAN | ACABADO ENCIMERA

MARMI 2 MARBLES 2



Statuario
Statuary



Calacatta Gold
Calacatta Gold



Arabescato Corchia
Arabesque Corchia



Tundra Grigio
Tundra Grey



Rosso Levante
Levanto red



Verde Saint Denis
Saint denis green



Emperador dark
Emperador dark



Optional cassetto legno (pag. 284) | Optional wooden drawer (pg. 284) | Optional Holzschublade (S. 284) | Tiroir en bois en option (pag. 284) | Opcional cajón de madera (pág. 284)

Cad. Each

Prezzo Price 314



Optional cassetto legno (pag. 284) | Optional wooden drawer (pg. 284) | Optional Holzschublade (S. 284) | Tiroir en bois en option (pag. 284) | Opcional cajón de madera (pág. 284)

Cad. Each

Prezzo Price 314

LAVABI DA APPOGGIO | COUNTERTOP WASHBASINS

| AUFSATZBECKEN | VASQUES À POSER | LAVABOS DE APOYO

LAVABO DA APPOGGIO IN CRISTALPLANT | COUNTERTOP BASIN IN CRISTALPLANT | AUFSATZWASCHBECKEN AUS CRISTALPLANT | VASQUE À POSER EN CRISTAL PLANT | LAVABO DE APOYO EN CRISTALPLANT



| | | | | |
|------------|----|----|----|--|
| Art. | L | P | H | Bianco opaco Matt white |
| WN1 | 56 | 56 | 14 | 1.477 |

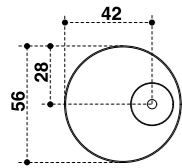
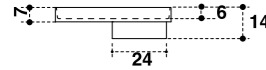
Accessori compresi | Included accessories
| Inbegriffene Zubehöre | Accessoires inclus | Accesorios incluidos

| | | |
|------------------------------------|--|--------------------------------------|
| Piletta Waste Art. 56G | Copri piletta in finitura Drain cover finish Cristalplant Bio Active | Troppo pieno Overflow No |
|------------------------------------|--|--------------------------------------|

Suggeriti
Suggested | Empfohlen | Suggéré | Sugirió

| |
|-----------------------------|
| Sifone Trap 673 |
|-----------------------------|

N.B. fissaggio al top del mobile tramite viti | Remark: fixing to the cabinet top with screws | Anmerkung: Befestigung zur Möbelkonsolenplatte durch Schrauben | Attention : fixation au top du meuble avec des vis | Nota: fijación a la encimera del armario con tornillos



LAVABI DA APPOGGIO | COUNTERTOP WASHBASINS

| AUFSATZBECKEN | VASQUES À POSER | LAVABOS DE APOYO

LAVABO DA APPOGGIO IN MARMO | COUNTERTOP BASIN IN MARBLE | AUFSATZWASCHBECKEN AUS MARMOR | VASQUE À POSER EN MARBRE | LAVABO DE APOYO EN MARMOL



| | | | | | |
|------------|----|----|----|-----------------------------------|-----------------------------------|
| Art. | L | P | H | Marmo 1 Marble 1 | Marmo 2 Marble 2 |
| WN3 | 56 | 56 | 14 | 3.766 | 4.555 |

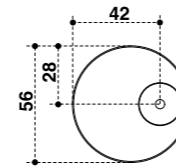
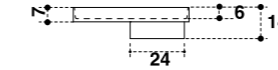
Accessori compresi | Included accessories
| Inbegriffene Zubehöre | Accessoires inclus | Accesorios incluidos

| | | |
|------------------------------------|---|--------------------------------------|
| Piletta Waste Art. 56G | Copri piletta in finitura Drain cover finish Marmo Marble | Troppo pieno Overflow No |
|------------------------------------|---|--------------------------------------|

Suggeriti
Suggested | Empfohlen | Suggéré | Sugirió

| |
|-----------------------------|
| Sifone Trap 673 |
|-----------------------------|

N.B. fissaggio al top del mobile tramite viti | Remark: fixing to the cabinet top with screws | Anmerkung: Befestigung zur Möbelkonsolenplatte durch Schrauben | Attention : fixation au top du meuble avec des vis | Nota: fijación a la encimera del armario con tornillos




MARMI 1 MARBLES 1



MC
Carrara
Carrara




MI
Pietra Grey
Grey stone



U3
Grey Saint Laurent
Saint Laurent grey



U1
Jolie Grey
Jolie Grey



MQ
Nero Marquinia
Nero Marquinia

MARMI 2 MARBLES 2



MR
Statuario
Statuary



MP
Calacatta Gold
Calacatta Gold




U4
Arabescato Corchia
Arabesque Corchia



U8
Tundra Grigio
Tundra Grey



U5
Rosso Levante
Levanto red



U6
Verde Saint Denis
Saint denis green



U7
Emperador dark
Emperador dark

COLORE | COLOUR | FARBE | COULEUR | COLOR



| | | |
|------------|---|------------|
| STC | Optional lavabo colorato nei colori finiture lavabi Optional coloured basins in the washbasin colours Option farbige Waschbecken in den Becken Option vasque dans les couleurs vasques Opcional lavabo coloreado en los acabados lavabos | 354 |
|------------|---|------------|

Indice della collezione
Index of the collection

Com'è fatto Pag. 140
How is it made

Finiture Pag. 141
Finishings

Butler sistema guardaroba per bagno Pag. 143
Butler bathroom wardrobe system



COM'È FATTO | HOW IS IT MADE

| WIE IST ES AUFGEBAUT | COMMENT EST-IL FAIT | CÓMO ESTÁ REALIZADO



- 1 Le colonne sono finite internamente ed esternamente**
The columns are finished internally and externally
 Die Hochschränke sind innen und außen fein bearbeitet
 Les colonnes sont finies à l'intérieur et à l'extérieur
 Las columnas están terminadas interna y externamente.
- 2 Ante realizzate con telaio in alluminio verniciato nero opaco e vetro dark grey. Apertura 180°**
Doors made with matt black painted aluminum frame and darkgray glass. 180° - opening
 Türen mit mattschwarz lackiertem Aluminiumrahmen und dunkelgrauem Glas. 180° - Öffnung
 Portes réalisées avec cadre en aluminium peint en noir mat et verre gris foncé. Ouverture à 180°
 Puertas realizadas con marco de aluminio pintado negro mate y cristal gris oscuro. Apertura 180°
- 3 Illuminazione verticale a tutta altezza sui fianchi**
Full height vertical lighting on the sides
 Vertikale Beleuchtung in voller Höhe an den Seiten
 Eclairage vertical toute hauteur sur les côtés
 Iluminación vertical de altura completa en los laterales.
- 4 Attacchi a parete regolabili**
Adjustable wall connections
 Regulierbare Wandbefestigungen
 Accroches murales réglables
 Fijaciones de pared regulables
- 5 Mensole interne in finitura**
Internal shelves in the same finish
 Interne Regale in Ausführung
 Étagères internes en finition
 Estantes internos en acabado

FINITURE | FINISHINGS

| OBERFLÄCHE | FINITIONS | ACABADOS

Cat. 1/3

Laccati opachi e lucidi | Finishing in matt and glossy colours | Matte und glänzende Farben | Coloris mates et brillantes | Acabados mates y brillantes

| | | | | | | |
|--|---|--|---|--|--|--|
| | | | | | | |
| B0/BL Bianco White Weiß Blanc Blanco | CU/CJ Calce Lime Kalk Chaux Cal | IE/IF Calcare Limestone Kalkstein Calcaire Caliza | CB/WB Corda Rope Seil Corde Cuerda | ZA/ZI Zolfo Sulfur Schwefel Soufre Azufre | CY/CW Curry Curry Curry Curry Curry | B1/BB Biscotto Cookie Keks Biscuit Galleta |
| | | | | | | |
| GB/GD Ghiaia Gravel Kies Gravier Grava | OA/OB Ombra Shade Schatten Ombre Sombra | IG/IH Cacao Cacao Kakao Cacao Cacao | TA/TC Terracotta Terracotta Terrakotta Terre cuite Terracota | MF/MJ Mango Mango Mango Mango Mango | JA/JB Rosso Jaipur Jaipur red Jaipur Rot Rouge Jaipur Rojo Jaipur | C2/C1 Creta Clay Ton Crête Creta |
| | | | | | | |
| TB/T7 Terra Earth Erde Terre Tierra | FM/FP Fumo Smoke Rauch Fumée Humo | TM/T6 Testa di Moro Testa di Moro Testa di Moro Testa di Moro Testa di Moro | II/IL Cenere Ash Asche Cendre Ceniza | GL/GM Grigio Londra London grey London Grau Gris Londres Gris Londres | V7/V8 Verde Agave Agave Green Agave Grau Vert agave Verde Agave | CD/CL Argilla Argilla Argilla Argilla Argilla |
| | | | | | | |
| PC/PD Pistacchio Pistachio Pistazie Pistache Pistacho | VI/VN Visone Mink Nerz Vison Vison | BC/BD Basalto Basalt Basalt Basalte Basalto | AZ/A1 Azzurro polvere Blue powder Blau Puder Bleu poudre Azul pálido | V1/V2 Verde Comodoro Green Comodore Commodore Grün Vert Comodore Verde Comodoro | G5/G6 Grigio Bromo Bromo grey Bromo Grau Gris Bromo Gris Bromo | OQ/OS Ottanio Teal green Teal Grün Vert Teal Verde Teal |
| | | | | | | |
| BT/BM Blu Notte Night blue Nachtblau Blue nuit Azul noche | EY/EZ Grigio Exclusive Exclusive grey Exclusive Grau Gris Exclusive Gris Exclusive | GF/GT Grafite Graphite Graphit Graphite Grafito | N2/N1 Nero Black Schwarz Noir Negro | | | |




COLORI CAMPIONE - Per i colori laccati a campione aggiungere 539 punti a composizione. | **Sample colours** - For sample colours add 539 points for each composition. | Farbmuster - Für Lackierungen nach Farbmuster 539 Punkten pro Komposition zurechnen. | Coloris sur échantillon - Pour les coloris laqués sur échantillon, supplément de 539 points par composition. | Colores por muestrarios - Para los colores laqueados según muestrario añadir 539 puntos por composición.

FINITURE | FINISHINGS

| OBERFLÄCHE | FINITIONS | ACABADOS

Cat. 2

Legni | Woods | Holz | Bois | Maderas



Anta

Anta | Door | Tür | Porte | Puerta




BUTLER SISTEMA GUARDAROBA PER BAGNO | BUTLER BATHROOM WARDROBE SYSTEM

BUTLER GARDAROBESYSTEM FÜR BADEZIMMER | BUTLER SYSTÈME GARDE-ROBE POUR SALLE DE BAIN | BUTLER SISTEMA VESTUARIO PARA BAÑO

P 20

COLONNA 1 ANTA E RIPIANI LEGNO | COLUMN WITH 1 DOOR AND WOODEN SHELVES | HOCHSCHRANK MIT TÜR UND HOLZABLAGEN | COLONNE À 1 PORTE ET ÉTAGÈRES EN BOIS | COLUMNA CON PUERTA Y REPISAS EN MADERA

| Art. | L | P | H | Cat.1 | Cat.2 | Cat.3 |
|------------------------|----|----|-----|--------------|--------------|--------------|
| FTH DX • FTI SX | 40 | 20 | 150 | 2.180 | 2.490 | 2.560 |

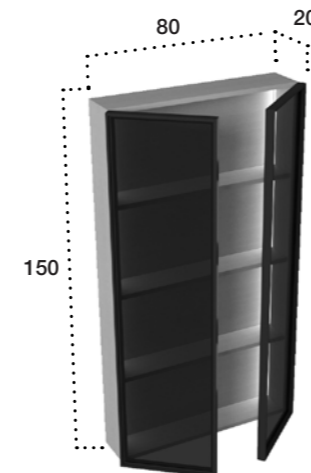


Versione Dx | Right Version
| Rechte Version | Version Droite | Versión Derecha

illuminazione verticale interna led compresa | Internal vertical led- lighting included | Interne vertikale led-Beleuchtung Inbegriffen | Éclairage vertical interne led inclus | Iluminación led vertical interna incluida

COLONNA 2 ANTE E RIPIANI LEGNO | COLUMN WITH 2 DOORS AND WOODEN SHELVES | HOCHSCHRANK MIT 2 TÜREN UND HOLZABLAGEN | COLONNE À 2 PORTES ET ÉTAGÈRES EN BOIS | COLUMNA CON 2 PUERTAS Y REPISAS EN MADERA

| Art. | L | P | H | Cat.1 | Cat.2 | Cat.3 |
|------------|----|----|-----|--------------|--------------|--------------|
| FTL | 80 | 20 | 150 | 2.990 | 3.510 | 3.610 |




illuminazione verticale interna led compresa | Internal vertical led- lighting included | Interne vertikale led-Beleuchtung Inbegriffen | Éclairage vertical interne led inclus | Iluminación led vertical interna incluida

Indice della collezione
Index of the collection

Finiture Pag. 146
Finishings

Optionals Pag. 148
Optionals


Lavabi Pag. 149
Washbasins



FINITURE | FINISHINGS

| OBERFLÄCHE | FINITIONS | ACABADOS

Cristalplant Bio Active



Cristalplant BIO Active base biossido di titanio. Proprietà virucide, antimicotiche e autopulenti. | Cristalplant BIO Active titanium dioxide-based. Virucidal, anti-fungal and self-cleaning properties. | Cristalplant BIO Active auf Titandioxidbasis. Viruzide, antimykotische und selbstreinigende Eigenschaften. | Cristalplant BIO Active à base de dioxyde de titane. Propriétés virucides, antifongiques et autonettoyantes. | Cristalplant BIO Active a base de dióxido de titanio. Propiedades virucidas, antifúngicas y autolimpiantes.

00 **Bianco opaco**
Matt white
Weiss matt
Blanc mat
Blanco mate

Cristalplant colors



IE **Calcare**
Limestone
Kalkstein
Calcaire
Caliza



CY **Curry**
Curry
Curry
Curry
Curry



B1 **Biscotto**
Cookie
Keks
Biscuit
Galleta



GB **Ghiaia**
Gravel
Kies
Gravier
Grava



OA **Ombra**
Shade
Schatten
Ombre
Sombra



IG **Cacao**
Cacao
Kakao
Cacao
Cacao




TA **Terracotta**
Terracotta
Terrakotta
Terre cuite
Terracota



MF **Mango**
Mango
Mango
Mango
Mango



JA **Rosso Jaipur**
Jaipur red
Jaipur Rot
Rouge Jaipur
Rojo Jaipur



C2 **Creta**
Clay
Ton
Crête
Creta



TB **Terra**
Earth
Erde
Terre
Tierra



TM **Testa di Moro**
Testa di Moro
Testa di Moro
Testa di Moro
Testa di Moro



GL **Grigio Londra**
London grey
London Grau
Gris Londres
Gris Londres



CD **Argilla**
Argilla
Argilla
Argilla
Argilla



V1 **Verde Comodoro**
Green Commodore
Commodore Grün
Vert Commodore
Verde Comodoro



BT **Blu Notte**
Night blue
Nachtblau
Blue nuit
Azul noche



EY **Grigio Exclusive**
Exclusive grey
Exclusive Grau
Gris Exclusive
Gris Exclusive



GF **Grafite**
Graphite
Graphit
Graphite
Grafito



N2 **Nero**
Black
Schwarz
Noir
Negro

Verniciatura certificata a norma UNI-EN 14688:2018 per lo shock termico, la resistenza al graffio e alle sostanze chimiche. Avvertenza: la verniciatura inibisce le proprietà Active del Cristalplant. Ferme restano tutte le altre caratteristiche del materiale | Painting is certified for thermal shock, resistance to scratches and to chemicals according to UNI-EN 14688:2018 Warning: the painting inhibits the Active properties of Cristalplant. All the other characteristics of the material remain unchanged | Lackierung ist nach UNI-EN 14688:2018 für Wärmeshock, Kratzfestigkeit und chemische Substanzen zertifiziert. Achtung: Der Anstrich hemmt die Active Eigenschaften von Cristalplant. Alle anderen Eigenschaften des Materials bleiben unverändert | Peinture certifié UNIEN 14688:2018 pour les chocs thermiques, la résistance aux rayures et les substances chimiques. Attention: la peinture inhibe les propriétés Active du Cristalplant. Toutes les autres caractéristiques du matériau restent inchangées. | Pintura certificada según UNI-EN 14688:2018 para choque térmico, resistencia al rayado y sustancias químicas. Advertencia: la pintura inhibe las propiedades Active de Cristalplant. Todas las demás características del material permanecen sin cambios

FINITURE | FINISHINGS

| OBERFLÄCHE | FINITIONS | ACABADOS

Marmi

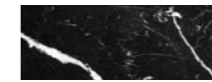
Marmi 1 | Marbles 1 | Marmor 1 | Marbres 1 | Marmor 1



MC **Carrara**
Carrara
Carrara
Carrara
Carrara



MI **Pietra grey**
Grey Stone
Grey stone
Grauer Stein
Pierre grise



MQ **Nero Marquina**
Nero Marquina
Nero Marquina
Nero Marquina
Nero Marquina


Marmi 2 | Marbles 2 | Marmor 2 | Marbres 2 | Marmor 2



MR **Statuario**
Statuary
Statuarisch
Statuaire
Estuario



U8 **Tundra Grigio**
Tundra Grey
Tundra Grey
Grauer Tundra
Tundra grise



U5 **Rosso Levanto**
Levanto red
Levanto Rot
Rouge Levanto
Rojo Levanto

OPTIONALS | OPTIONALS

| ZUBEHÖRE | OPTIONS | OPCIONES

LAVABO COLORATO | COLORED BASIN | FARBIGES WASCHBECKEN | VASQUE COLORÉE | LAVABO COLOREADO



Art.

STC

Optional lavabo colorato nei colori finiture lavabi - Verniciatura certificata a norma UNI-EN 14688:2018 per lo shock termico, la resistenza al graffio e alle sostanze chimiche. | Optional coloured basin in the washbasin colours - Painting is certified for thermal shock, resistance to scratches and to chemicals according to UNI-EN 14688:2018 | Option farbige Waschbecken in den Beckenfarben - Lackierung ist nach UNI-EN 14688: 2018 für Wärmeschock, Kratzfestigkeit und chemische Substanzen zertifiziert. | Option vasque dans les couleurs vasques - Peinture certifiée UNI-EN 14688: 2018 pour les chocs thermiques, la résistance aux rayures et les substances chimiques. | Opcional lavabo coloreado en los acabados lavabos - Pintura certificada según UNI-EN 14688: 2018 para choque térmico, resistencia al rayado y sustancias químicas.

Prezzo
Price

354



Art.

STF

Optional lavabo freestanding colorato nei colori finiture lavabi - Verniciatura certificata a norma UNI-EN 14688:2018 per lo shock termico, la resistenza al graffio e alle sostanze chimiche. | Optional coloured freestanding basin in the washbasin colours - Painting is certified for thermal shock, resistance to scratches and to chemicals according to UNI-EN 14688:2018 | Option farbiges freistehendes Waschbecken in den Beckenfarben - Lackierung ist nach UNI-EN 14688: 2018 für Wärmeschock, Kratzfestigkeit und chemische Substanzen zertifiziert. | Option lavabo sur pied dans les couleurs vasques - Peinture certifiée UNI-EN 14688: 2018 pour les chocs thermiques, la résistance aux rayures et les substances chimiques. | Opcional Lavabo en columna coloreado en los acabados lavabos - Pintura certificada según UNI-EN 14688: 2018 para choque térmico, resistencia al rayado y sustancias químicas.

Prezzo
Price

986

LAVABI DA APPOGGIO | COUNTERTOP WASHBASINS

| AUFSATZBECKEN | VASQUES À POSER | LAVABOS DE APOYO

LAVABO TONDO IN CRISTALPLANT BIO ACTIVE | CRISTALPLANT BIO ACTIVE ROUND BASIN | RUNDES WASCHBECKEN AUS CRISTALPLANT BIO ACTIVE | VASQUE RONDE EN CRISTALPLANT BIO ACTIVE | LAVABO REDONDO DE CRISTALPLANT BIO ACTIVE

CIRCOLO

Art.

L P H

Bianco opaco
Matt white

D8M

43 43 12

980

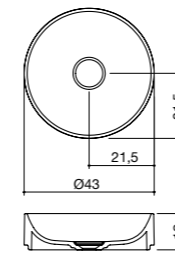


Accessori compresi | Included accessories
| Inbegriffene Zubehör | Accessoires inclus | Accesorios incluidos

Sugeriti | Suggested
| Empfohlene | Suggérés | Sugeridos

| | | |
|-----------------------------|---|-------------------------------|
| Piletta Waste Art. 56D | Copri piletta in finitura Drain cover finish Cristalplant Bio Active | Troppo pieno Overflow No |
|-----------------------------|---|-------------------------------|

| |
|----------------------|
| Sifone Trap 673 |
|----------------------|



COLORE | COLOUR | FARBE | COULEUR | COLOR



STC

Optional lavabo colorato nei colori finiture lavabi | Optional coloured basins in the washbasin colours | Option farbige Waschbecken in den Beckenfarben | Option plan vasque dans les couleurs vasques | Opcional lavabo coloreado en los acabados lavabos

Prezzo
Price
354

LAVABO TONDO IN MARMO | MARBLE ROUND BASIN | MARMORRUNDWASCHBECKEN | VASQUE ROND EN MARBRE | LAVABO REDONDO EN MARMOL

CIRCOLO

Art.

L P H

Marmo 1 Marmo 2

D8N

43 43 12

3.650 4.670

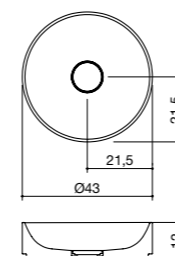


Accessori compresi | Included accessories
| Inbegriffene Zubehör | Accessoires inclus | Accesorios incluidos

Sugeriti | Suggested
| Empfohlene | Suggérés | Sugeridos

| | | |
|-----------------------------|---|-------------------------------|
| Piletta Waste Art. 56B | Copri piletta in finitura Drain cover finish Marmo 1 Marmo 2 | Troppo pieno Overflow No |
|-----------------------------|---|-------------------------------|

| |
|----------------------|
| Sifone Trap 673 |
|----------------------|

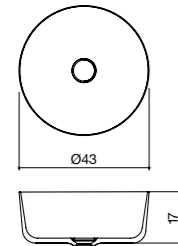


LAVABI DA APPOGGIO | COUNTERTOP WASHBASINS

| AUFSATZBECKEN | VASQUES À POSER | LAVABOS DE APOYO

LAVABO TONDO IN CRISTALPLANT BIO ACTIVE | CRISTALPLANT BIO ACTIVE ROUND BASIN | RUNDES WASCHBECKEN AUS CRISTALPLANT BIO ACTIVE | VASQUE RONDE EN CRISTALPLANT BIO ACTIVE | LAVABO REDONDO DE CRISTALPLANT BIO ACTIVE

GLACETTE



| Art. | L | P | H | Bianco opaco Matt white | Prezzo Price |
|------------|----|----|----|----------------------------|-----------------|
| D8P | 43 | 43 | 17 | | 790 |

Accessori compresi | Included accessories
| Inbegriffene Zubehöre | Accessoires inclus | Accesorios incluidos

| Piletta Waste | Copri piletta in finitura Drain cover finish | Troppo pieno Overflow |
|-----------------|--|-------------------------|
| Art. 56D | Cristalplant Bio Active | No |

Suggeriti | Suggested
| Empfohlene | Suggérés | Sugeridos

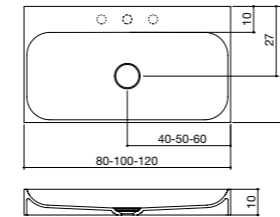
| Sifone Trap |
|---------------|
| 673 |

LAVABI DA APPOGGIO | COUNTERTOP WASHBASINS

| AUFSATZBECKEN | VASQUES À POSER | LAVABOS DE APOYO

LAVABO DA APPOGGIO IN CRISTALPLANT BIO ACTIVE | COUNTERTOP BASIN IN CRISTALPLANT BIO ACTIVE | AUFSATZWASCHBECKEN AUS CRISTALPLANT BIO ACTIVE | VASQUE À POSER EN CRISTALPLANT BIO ACTIVE | LAVABO DE APOYO EN CRISTALPLANT BIO ACTIVE

INVASO



| Art. | L | P | H | Bianco opaco Matt white | Prezzo Price |
|------------|-----|----|----|----------------------------|-----------------|
| D8U | 80 | 45 | 10 | | 1.150 |
| | 100 | | | | 1.310 |
| | 120 | | | | 1.470 |

Accessori compresi | Included accessories
| Inbegriffene Zubehöre | Accessoires inclus | Accesorios incluidos

| Piletta Waste | Copri piletta in finitura Drain cover finish | Troppo pieno Overflow |
|-----------------|--|-------------------------|
| Art. 56D | Cristalplant Bio Active | No |

Suggeriti | Suggested
| Empfohlene | Suggérés | Sugeridos

| Sifone Trap |
|---------------|
| 673 |

COLORE | COLOUR | FARBE | COULEUR | COLOR



STC

Optional lavabo colorato nei colori finiture lavabi | Optional coloured basins in the washbasin colours | Option farbige Waschbecken in den Beckenfarben | Option plan vasque dans les couleurs vasques | Opcional lavabo coloreado en los acabados lavabos

Prezzo
Price
354

COLORE | COLOUR | FARBE | COULEUR | COLOR



STC

Optional lavabo colorato nei colori finiture lavabi | Optional coloured basins in the washbasin colours | Option farbige Waschbecken in den Beckenfarben | Option plan vasque dans les couleurs vasques | Opcional lavabo coloreado en los acabados lavabos

Prezzo
Price
354

LAVABI | WASHBASINS

| WASCHBECKEN FÜR WAND | LAVABOS AU MUR | LAVABOS A PARED

LAVABO A PARETE | WALL-MOUNTED WASHBASIN | WANDWASCHBECKEN | LAVABO AU MUR | LAVABO A PARED

CALA FLUIDA



| Art. | L | P | H | Marmo 1 Marble 1 | Marmo 2 Marble 2 |
|------------|----|----|----|---------------------|---------------------|
| WSA | 80 | 45 | 10 | 4.910 | 6.360 |

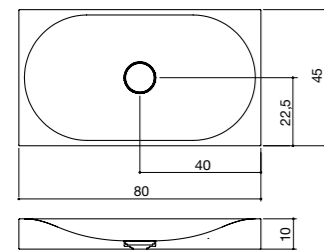
Accessori compresi | Included accessories
| Inbegriffene Zubehöre | Accessoires inclus | Accesorios incluidos

Suggeriti | Suggested
| Empfohlene | Suggérés | Sugeridos

| Piletta Waste Art. 56B | Copri piletta in finitura Drain cover finish Marmo 1 Marmo 2 | Troppo pieno Overflow No |
|-----------------------------|---|-------------------------------|
| | | |

| Sifone Trap 54U |
|----------------------|
| |

Peso 40kg | Weight 40kg | Badevanne 40kg | Poids 40kg | Peso 40kg



LAVABO A PARETE | WALL-MOUNTED WASHBASIN | WANDWASCHBECKEN | LAVABO AU MUR | LAVABO A PARED

CALA FLUIDA



| Art. | L | P | H | Marmo 1 Marble 1 | Marmo 2 Marble 2 |
|------------|-----|----|----|---------------------|---------------------|
| WSB | 120 | 45 | 10 | 6.890 | 8.890 |

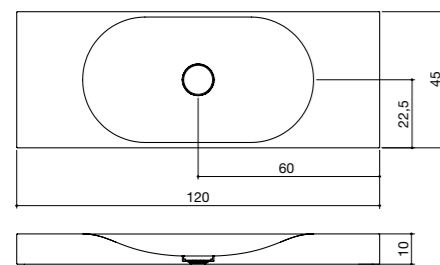
Accessori compresi | Included accessories
| Inbegriffene Zubehöre | Accessoires inclus | Accesorios incluidos

Suggeriti | Suggested
| Empfohlene | Suggérés | Sugeridos

| Piletta Waste Art. 56B | Copri piletta in finitura Drain cover finish Marmo 1 Marmo 2 | Troppo pieno Overflow No |
|-----------------------------|---|-------------------------------|
| | | |

| Sifone Trap 54U |
|----------------------|
| |

Peso 56kg | Weight 56kg | Badevanne 56kg | Poids 56kg | Peso 56kg



LAVABI | WASHBASINS

| WASCHBECKEN FÜR WAND | LAVABOS AU MUR | LAVABOS A PARED

LAVABO A PARETE | WALL-MOUNTED WASHBASIN | WANDWASCHBECKEN | LAVABO AU MUR | LAVABO A PARED

ONDA



| Art. | L | P | H | Marmo 1 Marble 1 | Marmo 2 Marble 2 |
|------------------------|----|----|----|---------------------|---------------------|
| WSE DX • WDF SX | 80 | 45 | 10 | 4.910 | 6.360 |

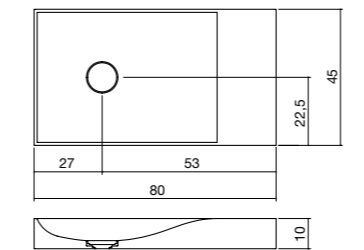
Accessori compresi | Included accessories
| Inbegriffene Zubehöre | Accessoires inclus | Accesorios incluidos

Suggeriti | Suggested
| Empfohlene | Suggérés | Sugeridos

| Piletta Waste Art. 56B | Copri piletta in finitura Drain cover finish Marmo 1 Marmo 2 | Troppo pieno Overflow No |
|-----------------------------|---|-------------------------------|
| | | |

| Sifone Trap 54U |
|----------------------|
| |

Peso 40kg | Weight 40kg | Badevanne 40kg | Poids 40kg | Peso 40kg



Versione Sx | Left Version
| Linke Version | Version Gauche | Versión Izquierda

LAVABO A PARETE | WALL-MOUNTED WASHBASIN | WANDWASCHBECKEN | LAVABO AU MUR | LAVABO A PARED

ONDA



| Art. | L | P | H | Marmo 1 Marble 1 | Marmo 2 Marble 2 |
|------------------------|-----|----|----|---------------------|---------------------|
| WSG DX • WDH SX | 120 | 45 | 10 | 6.890 | 8.890 |

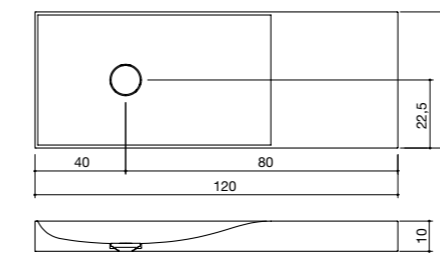
Accessori compresi | Included accessories
| Inbegriffene Zubehöre | Accessoires inclus | Accesorios incluidos

Suggeriti | Suggested
| Empfohlene | Suggérés | Sugeridos

| Piletta Waste Art. 56B | Copri piletta in finitura Drain cover finish Marmo 1 Marmo 2 | Troppo pieno Overflow No |
|-----------------------------|---|-------------------------------|
| | | |

| Sifone Trap 54U |
|----------------------|
| |

Peso 56kg | Weight 56kg | Badevanne 56kg | Poids 56kg | Peso 56kg



Versione Sx | Left Version
| Linke Version | Version Gauche | Versión Izquierda

Lavabi comprensivi di staffe in metallo per fissaggio a parete | The washbasin include the brackets for wall-mounting | Die Abstützbügel für Wandmontage sind in Lieferumfang der Becken inbegriffen | Lavabos avec supports en métal pour montage au mur inclus | Los soportes para el montaje a la pared están incluido en los lavabos

Compresa
Included

Lavabi comprensivi di staffe in metallo per fissaggio a parete | The washbasin include the brackets for wall-mounting | Die Abstützbügel für Wandmontage sind in Lieferumfang der Becken inbegriffen | Lavabos avec supports en métal pour montage au mur inclus | Los soportes para el montaje a la pared están incluido en los lavabos

Compresa
Included

LAVABI DA TERRA | FREESTANDING BASINS

| FREISTEHENDE WASCHBECKEN | LAVABOS SUR PIED | LAVABOS EN COLUMNA

LAVABO FREESTANDING IN CRISTALPLANT BIO ACTIVE | FREESTANDING WASHBASIN IN CRISTALPLANT BIO ACTIVE | FREISTEHENDES WASCHBECKEN AUS CRISTALPLANT BIO ACTIVE | LAVABO SUR PIED EN CRISTALPLANT BIO ACTIVE | LAVABO FREESTANDING EN CRISTALPLANT BIO ACTIVE

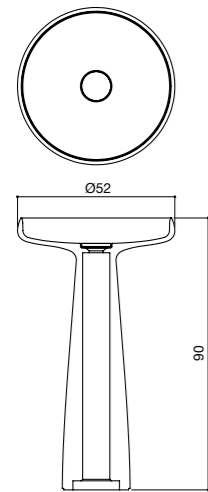
SORGENTE



| | | | | |
|------------|----|----|----|------------------------------------|
| Art. | L | P | H | Bianco opaco Matt white |
| WFA | 52 | 52 | 90 | |

Accessori compresi | Included accessories
| Inbegriffene Zubehöre | Accessoires inclus | Accesorios incluidos

| | | | |
|------------------------------------|--|--------------------------------------|--|
| Piletta Waste Art. 56H | Copri piletta in finitura Drain cover finish Cristalplant Bio Active | Troppo pieno Overflow No | Sifone Trap 52G Incluso Included |
|------------------------------------|--|--------------------------------------|--|



LAVABI DA TERRA | FREESTANDING BASINS

| FREISTEHENDE WASCHBECKEN | LAVABOS SUR PIED | LAVABOS EN COLUMNA

LAVABO FREESTANDING IN MARMO | FREESTANDING WASHBASIN IN MARBLE | FREISTEHENDES WASCHBECKEN AUS MARMOR | LAVABO SUR PIED EN MARBRE | LAVABO FREESTANDING EN MARMOL

SORGENTE

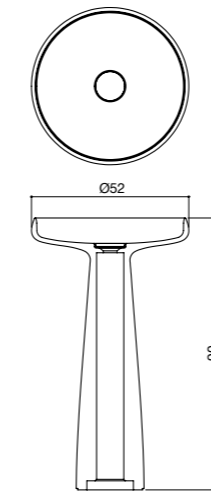


| | | | | | |
|------------|----|----|----|-----------------------------|-----------------------------|
| Art. | L | P | H | Marmo 1 Marble 1 | Marmo 2 Marble 2 |
| WFB | 52 | 52 | 90 | 9.890 | 11.900 |

Accessori compresi | Included accessories
| Inbegriffene Zubehöre | Accessoires inclus | Accesorios incluidos

| | | | |
|------------------------------------|---|--------------------------------------|--|
| Piletta Waste Art. 56H | Copri piletta in finitura Drain cover finish Marmo1 Marmo 2 | Troppo pieno Overflow No | Sifone Trap 52G Incluso Included |
|------------------------------------|---|--------------------------------------|--|

Peso 56kg | Weight 56kg | Badevanne 56kg | Poids 56kg | Peso 56kg



**MARMI 1
MARBLES 1**

| | | | | |
|---------------------------------|--|---|---------------------------------------|---|
| MC Carrara Carrara | MI Pietra Grey Grey stone | U3 Grey Saint Laurent Saint Laurent grey | U1 Jolie Grey Jolie Grey | MQ Nero Marquinia Nero Marquinia |
|---------------------------------|--|---|---------------------------------------|---|

**MARMI 2
MARBLES 2**

| | | | | |
|---|---|--|---|---|
| MR Statuario Statuary | MP Calacatta Gold Calacatta Gold | U4 Arabescato Corchia Arabesque Corchia | U8 Tundra Grigio Tundra Grey | U5 Rosso Levanto Levanto red |
| U6 Verde Saint Denis Saint denis green | U7 Emperador dark Emperador dark | | | |

COLORE | COLOUR | FARBE | COULEUR | COLOR



STF

Optional lavabo colorato nei colori finiture lavabi | Optional coloured basins in the washbasin colours |
Option farbige Waschbecken in den Beckenfarben | Option plan vasque dans les couleurs vasques | Opcional lavabo
coloreado en los acabados lavabos

Prezzo
Price
986

Indice della collezione
Index of the collection

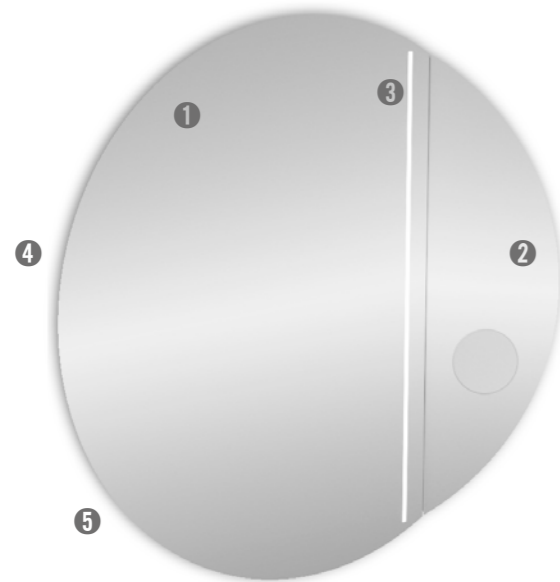
Com'è fatto
How is it made Pag. 158

Specchi
Mirrors Pag. 160



COM'È FATTO | HOW IS IT MADE


| WIE IST ES AUFGEBAUT | COMMENT EST-IL FAIT | CÓMO ESTÁ REALIZADO



- 1 Specchio 4mm a filo lucido, ecofriendly perché conformi alla direttiva europea 'RoHS' (2002/95/CE) con elevata resistenza alla corrosione.**
4mm polished edge mirror, eco-friendly as compliant with European directive 'RoHS' (2002/95/CE) with high corrosion resistance.
 4mm polierter Spiegelrand, umweltfreundlich gemäß der europäischen Richtlinie 'RoHS' (2002/95/EG) mit hoher Korrosionsbeständigkeit.
 Miroir de 4mm avec bord poli, respectueux de l'environnement parce que conforme à la directive européenne 'RoHS' (2002/95/CE) et avec une haute résistance à la corrosion.
 Espejo de 4mm con borde pulido, respetuoso con el ambiente conforme a la directiva europea 'RoHS' (2002/95/CE) con alta resistencia a la corrosión.
- 2 Parte mobile con ingranditore 2x integrato; rotazione consentita 0-180°**
Moving part with integrated 2x magnifier; rotation allowed 0-180°
 Beweglicher Teil mit integriertem 2-fach Vergrößerungsglas; erlaubte Drehung 0-180°
 Partie mobile avec loupe intégrée 2x ; rotation possible 0-180°
 Parte móvil con lupa integrada 2x; rotación permitida 0-180°
- 3 Sorgente luminosa a LED 4000k integrata con trasformatore 220/240Vac**
Integrated LED light source 4000k with transformer 220/240Vac
 Integrierte LED-Lichtquelle 4000k mit Transformator 220/240Vac
 Source lumineuse LED intégrée 4000k avec transformateur 220/240Vac
 Fuente de luz LED integrada 4000k con transformador 220/240Vac
- 4 Attacchi a parete in acciaio inox**
Stainless steel wall mounts
 Edelstahl-Wandhalterungen
 Supports muraux en acier inoxydable
 Soportes de pared de acero inoxidable
- 5 Retro struttura da 19mm con lavorazione a 45° e finitura Grigio Exclusive**
19mm rear structure with 45° machining and Exclusive Grey finish
 19mm Rückwandstruktur mit 45° Bearbeitung in Exclusive Grau
 Structure arrière de 19mm avec usinage à 45° et finition Gris Exclusive
 Estructura trasera de 19mm con bordes a 45° y acabado Gris Exclusive

COM'È FATTO | HOW IS IT MADE

| WIE IST ES AUFGEBAUT | COMMENT EST-IL FAIT | CÓMO ESTÁ REALIZADO



- 1 Specchio 4mm a filo lucido bisellato ecofriendly perché conformi alla direttiva europea 'RoHS' (2002/95/CE) con elevata resistenza alla corrosione**
4mm polished edge beveled mirror eco-friendly as compliant with European directive 'RoHS' (2002/95/CE) with high corrosion resistance
 Spiegel mit 4mm poliertem abgeschrägtem Rand, umweltfreundlich gemäß der europäischen Richtlinie 'RoHS' (2002/95/EG) mit hoher Korrosionsbeständigkeit
 Miroir de 4mm avec bord poli et biseauté, respectueux de l'environnement parce que conforme à la directive européenne 'RoHS' (2002/95/CE) et avec une haute résistance à la corrosion
 Espejo biselado de 4mm con borde pulido ecofriendly conforme a la directiva europea 'RoHS' (2002/95/CE) con alta resistencia a la corrosión
- 2 Materiale composito di nuova generazione, compatto e leggero, riciclabile al 100%, resistente all'umidità.**
New generation composite material, compact and lightweight, 100% recyclable, moisture-resistant
 Verbundmaterial der neuen Generation, kompakt und leicht, zu 100% recycelbar, feuchtigkeitsbeständig
 Matériau composite de nouvelle génération, compact et léger, 100% recyclable, résistant à l'humidité
 Material compuesto de nueva generación, compacto y ligero, 100% reciclable, resistente a la humedad
- 3 Bordo finitura Inox lucido**
Polished stainless steel finish edge
 Edelstahlkanten
 Finition bord en acier inoxydable poli
 Borde con acabado en acero inoxidable
- 4 Illuminazione a LED 4000k integrata con trasformatore 220/240Vac**
Integrated LED lighting 4000k with transformer 220/240Vac
 Integrierte LED-Beleuchtung 4000k mit Transformator 220/240Vac
 Éclairage LED intégré 4000k avec transformateur 220/240Vac
 Iluminación LED integrada 4000k con transformador 220/240Vac
- 5 Attacchi a parete in acciaio inox**
Stainless steel wall mounts
 Edelstahl-Wandhalterungen
 Supports muraux en acier inoxydable
 Soportes de pared de acero inoxidable

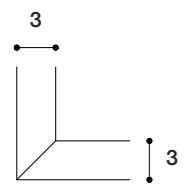
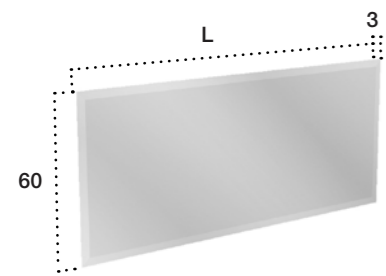


- 1 Cornice in alluminio**
Aluminum frame
 Aluminiumrahmen
 Cadre en aluminium
 Marco de aluminio
- 2 Specchio 4mm a filo lucido**
4mm polished edge mirror
 Spiegel mit 4mm polierter Kanten
 Miroir de 4mm avec bord poli
 Espejo de 4mm con borde pulido
- 3 Attacchi a parete in acciaio inox**
Stainless steel wall mounts
 Edelstahl-Wandhalterungen
 Supports muraux en acier inoxydable
 Soportes de pared de acero inoxidable
- 4 Illuminazione a LED 4000k integrata con trasformatore 220/240Vac**
Integrated LED lighting 4000k with transformer 220/240Vac
 Integrierte LED-Beleuchtung 4000k mit Transformator 220/240Vac
 Éclairage LED intégré 4000k avec transformateur 220/240Vac
 Iluminación LED integrada 4000k con transformador 220/240Vac

SPECCHI | MIRRORS

| SPIEGEL | MIROIRS | ESPEJOS

SPECCHIO BISELLATO A FILO LUCIDO H60 | BEVELLED MIRROR WITH POLISHED EDGE H60 | SPIEGEL MIT ABGESCHRÄGTEM POLIERTEM RAND H60 | MIROIR BISEAUTÉ AVEC BORD POLI H60 | ESPEJO BISELADO CON BORDE PULIDO H60



3
: 0,5

| Art. | L | H | P | Prezzo Price |
|------------|-----|----|--------------|-----------------|
| 6D1 | 60 | 60 | 3 | 390 |
| | 75 | 60 | 3 | 440 |
| | 80 | 60 | 3 | 450 |
| | 90 | 60 | 3 | 490 |
| | 93 | 60 | 3 | 500 |
| | 100 | 60 | 3 | 520 |
| | 110 | 60 | 3 | 560 |
| | 120 | 60 | 3 | 590 |
| | 123 | 60 | 3 | 600 |
| | 135 | 60 | 3 | 640 |
| | 140 | 60 | 3 | 660 |
| | 150 | 60 | 3 | 690 |
| | 153 | 60 | 3 | 700 |
| | 160 | 60 | 3 | 730 |
| | 180 | 60 | 3 | 800 |
| | 183 | 60 | 3 | 810 |
| | 190 | 60 | 3 | 830 |
| 200 | 60 | 3 | 860 | |
| 210 | 60 | 3 | 900 | |
| 225 | 60 | 3 | 950 | |
| 240 | 60 | 3 | 1.000 | |

| | L min - max | | H min - max | | al cm ² | 0,112 |
|--|-------------|----------|-------------|--|--------------------|-------|
| | 67C | | 67C | | | |
| | 30 - 180 | 30 - 225 | | | | |
| | 181 - 225 | 30 - 225 | | | al cm ² | 0,099 |

Addebito minimo 416 punti | Minimum charge 416 points | Mindestbelastung 416 punkten | Montant minimum facturé 416 points | Monto mínimo 416 puntos

Specchi su misura realizzabili fino a un massimo di 1,5 mq | Special mirrors available up to a maximum of 1,5 mq | Spiegel nach Maß bis maximal 1,5 qm realisierbar | Mirrors sur mesure disponibles jusqu'à un maximum de 1,5 mc | Espejos especial factible hasta un máximo de 1,5 metros cuadrados

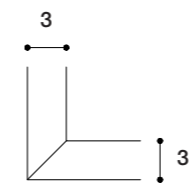
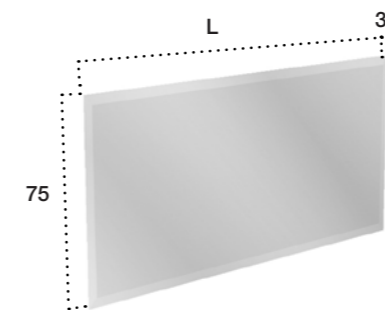
Struttura in materiale composito con fianchi inox
Composite material structure with stainless steel sides
Gestell aus Mischmaterial mit Edelstahlseiten
Structure en matériel composite avec flancs en inox
Estructura de material compuesto con laterales de acero inoxidable

690 Optional vetro Fumè | Option smoke grey mirror | Option Rauchgrauspiegel | Option miroir en gris fumé | Option espejo en grigio fumo **+15%**

SPECCHI | MIRRORS

| SPIEGEL | MIROIRS | ESPEJOS

SPECCHIO BISELLATO A FILO LUCIDO H75 | BEVELLED MIRROR WITH POLISHED EDGE H75 | SPIEGEL MIT ABGESCHRÄGTEM POLIERTEM RAND H75 | MIROIR BISEAUTÉ AVEC BORD POLI H75 | ESPEJO BISELADO CON BORDE PULIDO H75



3
: 0,5

| Art. | L | H | P | Prezzo Price |
|------------|-----|----|--------------|-----------------|
| 6D2 | 60 | 75 | 3 | 440 |
| | 75 | 75 | 3 | 490 |
| | 80 | 75 | 3 | 510 |
| | 90 | 75 | 3 | 550 |
| | 93 | 75 | 3 | 560 |
| | 100 | 75 | 3 | 590 |
| | 110 | 75 | 3 | 630 |
| | 120 | 75 | 3 | 670 |
| | 123 | 75 | 3 | 680 |
| | 135 | 75 | 3 | 730 |
| | 140 | 75 | 3 | 750 |
| | 150 | 75 | 3 | 790 |
| | 153 | 75 | 3 | 800 |
| | 160 | 75 | 3 | 830 |
| | 180 | 75 | 3 | 910 |
| | 183 | 75 | 3 | 920 |
| | 190 | 75 | 3 | 950 |
| 200 | 75 | 3 | 980 | |
| 210 | 75 | 3 | 1.020 | |
| 225 | 75 | 3 | 1.080 | |
| 240 | 75 | 3 | 1.140 | |

| | L min - max | | H min - max | | al cm ² | 0,112 |
|--|-------------|----------|-------------|--|--------------------|-------|
| | 67C | | 67C | | | |
| | 30 - 180 | 30 - 225 | | | | |
| | 181 - 225 | 30 - 225 | | | al cm ² | 0,099 |

Addebito minimo 416 punti | Minimum charge 416 points | Mindestbelastung 416 punkten | Montant minimum facturé 416 points | Monto mínimo 416 puntos

Specchi su misura realizzabili fino a un massimo di 1,5 mq | Special mirrors available up to a maximum of 1,5 mq | Spiegel nach Maß bis maximal 1,5 qm realisierbar | Mirrors sur mesure disponibles jusqu'à un maximum de 1,5 mc | Espejos especial factible hasta un máximo de 1,5 metros cuadrados

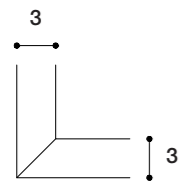
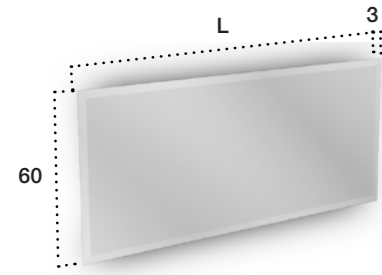
Struttura in materiale composito con fianchi inox
Composite material structure with stainless steel sides
Gestell aus Mischmaterial mit Edelstahlseiten
Structure en matériel composite avec flancs en inox
Estructura de material compuesto con laterales de acero inoxidable

690 Optional vetro Fumè | Option smoke grey mirror | Option Rauchgrauspiegel | Option miroir en gris fumé | Option espejo en grigio fumo **+15%**

SPECCHI | MIRRORS


| SPIEGEL | MIROIRS | ESPEJOS

SPECCHIO BISELLATO CON ILLUMINAZIONE LED H60 | BEVELLED MIRROR WITH LED LIGHTING H60 | SPIEGEL MIT ABGESCHRÄGTEM RAND UND LED-BELEUCHTUNG H60 | MIROIR BISEAUTÉ AVEC ÉCLAIRAGE LED H60 | ESPEJO BISELADO CON ILUMINACIÓN LED H60



3
: 0,5

| Art. | L | H | P | Prezzo Price |
|------------|-----|----|---|-----------------|
| 6E1 | 60 | 60 | 3 | 790 |
| | 75 | 60 | 3 | 840 |
| | 80 | 60 | 3 | 860 |
| | 90 | 60 | 3 | 960 |
| | 93 | 60 | 3 | 970 |
| | 100 | 60 | 3 | 990 |
| | 110 | 60 | 3 | 1.090 |
| | 120 | 60 | 3 | 1.130 |
| | 123 | 60 | 3 | 1.140 |
| | 135 | 60 | 3 | 1.250 |
| | 140 | 60 | 3 | 1.260 |
| | 150 | 60 | 3 | 1.300 |
| | 153 | 60 | 3 | 1.310 |
| | 160 | 60 | 3 | 1.330 |
| | 180 | 60 | 3 | 1.470 |
| | 183 | 60 | 3 | 1.480 |
| | 190 | 60 | 3 | 1.500 |
| | 200 | 60 | 3 | 1.540 |
| | 210 | 60 | 3 | 1.570 |
| | 225 | 60 | 3 | 1.620 |
| | 240 | 60 | 3 | 1.670 |



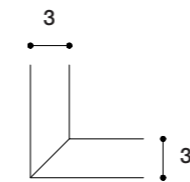
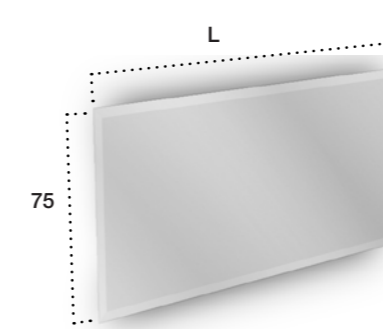
Struttura in materiale composito con fianchi inox
Composite material structure with stainless steel sides
 Gestell aus Mischmaterial mit Edelstahlseiten
 Structure en matériel composite avec flancs en inox
 Estructura de material compuesto con laterales de acero inoxidable

690 Optional vetro Fumè | Option smoke grey mirror | Option Rauchgrauspiegel | Option miroir en gris fumé | Option espejo en grigio fumo **+15%**

SPECCHI | MIRRORS


| SPIEGEL | MIROIRS | ESPEJOS

SPECCHIO BISELLATO CON ILLUMINAZIONE LED H75 | BEVELLED MIRROR WITH LED LIGHTING H75 | SPIEGEL MIT ABGESCHRÄGTEM RAND UND LED-BELEUCHTUNG H75 | MIROIR BISEAUTÉ AVEC ÉCLAIRAGE LED H75 | ESPEJO BISELADO CON ILUMINACIÓN LED H75



3
: 0,5

| Art. | L | H | P | Prezzo Price |
|------------|-----|----|---|-----------------|
| 6E2 | 60 | 75 | 3 | 840 |
| | 75 | 75 | 3 | 900 |
| | 80 | 75 | 3 | 920 |
| | 90 | 75 | 3 | 1.020 |
| | 93 | 75 | 3 | 1.040 |
| | 100 | 75 | 3 | 1.060 |
| | 110 | 75 | 3 | 1.170 |
| | 120 | 75 | 3 | 1.210 |
| | 123 | 75 | 3 | 1.220 |
| | 135 | 75 | 3 | 1.330 |
| | 140 | 75 | 3 | 1.350 |
| | 150 | 75 | 3 | 1.390 |
| | 153 | 75 | 3 | 1.410 |
| | 160 | 75 | 3 | 1.430 |
| | 180 | 75 | 3 | 1.580 |
| | 183 | 75 | 3 | 1.590 |
| | 190 | 75 | 3 | 1.620 |
| | 200 | 75 | 3 | 1.660 |
| | 210 | 75 | 3 | 1.700 |
| | 225 | 75 | 3 | 1.750 |
| | 240 | 75 | 3 | 1.810 |



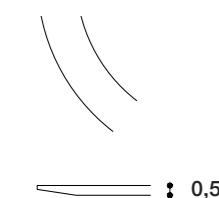

Struttura in materiale composito con fianchi inox
Composite material structure with stainless steel sides
 Gestell aus Mischmaterial mit Edelstahlseiten
 Structure en matériel composite avec flancs en inox
 Estructura de material compuesto con laterales de acero inoxidable

690 Optional vetro Fumè | Option smoke grey mirror | Option Rauchgrauspiegel | Option miroir en gris fumé | Option espejo en grigio fumo **+15%**

SPECCHI | MIRRORS

| SPIEGEL | MIROIRS | ESPEJOS

SPECCHIO CIRCOLARE CON BORDO BISELLATO | CIRCULAR MIRROR WITH BEVELLED EDGE | RUNDER SPIEGEL MIT ABGESCHRÄGTEM RAND | MIROIR CIRCULAIRE AVEC BORD BISEAUTÉ | ESPEJO CIRCULAR CON BORDE BISELADO



| Art. | L | P | Prezzo Price |
|------------|-------|---|-----------------|
| 6EA | Ø 80 | 3 | 1.060 |
| | Ø 110 | 3 | 1.420 |
| | Ø 120 | 3 | 1.960 |

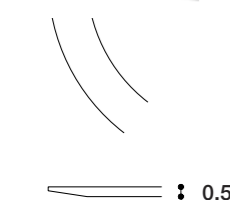



Struttura in materiale composito
Composite material structure
Gestell aus Mischmaterial
Structure en matériel composite
Estructura de material compuesto

Retro illuminazione perimetrale a LED con trasformatore. 220/240V - 12W | Perimetral led backlighting with transformer 220/240V - 12W | Led-Hintergrundbeleuchtung mit Trafo 220/240V - 12W | Rétroillumination à Leds du périmètre avec transformateur 220/240V - 12W | Retroiluminación perimetral Led con transformador 220/240 V - 12W

690 Optional vetro Fumè | Option smoke grey mirror | Option Rauchgrauspiegel | Option miroir en gris fumé | Option espejo en grigio fumo **+15%**

SPECCHIO CIRCOLARE RETROILLUMINATO CON BORDO BISELLATO | BACKLIGHT CIRCULAR MIRROR WITH BEVELLED EDGE | RUNDER SPIEGEL MIT ABGESCHRÄGTEM RAND UND HINTERBELEUCHTUNG | MIROIR CIRCULAIRE RÉTRO-ÉCLAIRÉ AVEC BORD BISEAUTÉ | ESPEJO CIRCULAR RETROILUMINADO CON BORDE BISELADO



| Art. | L | P | Prezzo Price |
|------------|-------|---|-----------------|
| 6EB | Ø 80 | 3 | 1.250 |
| | Ø 110 | 3 | 1.590 |
| | Ø 120 | 3 | 2.100 |



Struttura in materiale composito
Composite material structure
Gestell aus Mischmaterial
Structure en matériel composite
Estructura de material compuesto

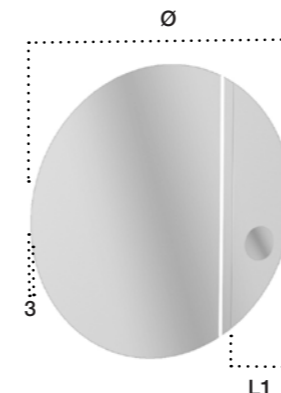
Retro illuminazione perimetrale a LED con trasformatore. 220/240V - 12W | Perimetral led backlighting with transformer 220/240V - 12W | Led-Hintergrundbeleuchtung mit Trafo 220/240V - 12W | Rétroillumination à Leds du périmètre avec transformateur 220/240V - 12W | Retroiluminación perimetral Led con transformador 220/240 V - 12W

690 Optional vetro Fumè | Option smoke grey mirror | Option Rauchgrauspiegel | Option miroir en gris fumé | Option espejo en grigio fumo **+15%**

SPECCHI | MIRRORS

| SPIEGEL | MIROIRS | ESPEJOS

SPECCHIO CIRCOLARE PIEGHEVOLE CON INGRANDITORE | FOLDING CIRCULAR MIRROR WITH MAGNIFIER | FALTBARER RUNDER SPIEGEL MIT 2-FACH | MIROIR CIRCULAIRE PLIABLE AVEC MIROIR GROSSISSANT | ESPEJO CIRCULAR PLEGABLE CON ESPEJO AMPLIADOR 2X



| Art. | L | L1 | P | Prezzo Price |
|---------------|-------|------|---|-----------------|
| 611 DX | Ø 80 | 20 | 3 | 1.190 |
| 613 DX | Ø 110 | 27,5 | 3 | 1.530 |



Pannello retro specchio sagomato e laccato opaco Grigio Exclusive | Shaped mirror back-panel laquered in matt Exclusive grey | Spiegelrückseite geformt und matt Exclusive Grau lackiert | Panneau arrière miroir façonné et laqué gris Exclusive opaque | Panel posterior espejo perfilado y laqueado gris Exclusive mate


2X

Specchio pieghevole con ingranditore 2x. Pannello retro specchio in finitura Grigio Exclusive. Illuminazione frontale a LED con trasformatore 100/240V. | Folding mirror with 2x magnifier. Back mirror panel in Exclusive Grey finish. Front LED illumination with 100/240V transformer | Faltbarer runder Spiegel mit 2-fach Vergrößerungsspiegel. Spiegelrückwand in Exclusive Grau. LED-Frontbeleuchtung mit Transformator 100/240V. | Miroir pliable avec miroir grossissant 2X. Panneau arrière du miroir avec finition Gris Exclusive. Éclairage LED frontal avec transformateur 100/240V. | Espejo circular plegable con espejo ampliador 2x. Panel trasero del espejo en acabado Gris Exclusive. Iluminación LED frontal con transformador 100/240V.

690 Optional vetro Fumè | Option smoke grey mirror | Option Rauchgrauspiegel | Option miroir en gris fumé | Option espejo en grigio fumo **+15%**

IMPORTANTE: L'Optional vetro fumè si applica a tutto lo specchio esclusa la parte ingranditrice. | IMPORTANT: Optional smoked glass applies to the entire mirror except the magnifying part. | WICHTIG: Optionales Rauchglas gilt für den gesamten Spiegel, außer dem Vergrößerungsteil. | IMPORTANT: Le verre fumé en option s'applique à tout le miroir sauf la partie grossissante. | IMPORTANTE: El vidrio ahumado opcional se aplica a todo el espejo excepto a la parte de l'ampliador.

SPECCHIO CIRCOLARE PIEGHEVOLE CON INGRANDITORE | FOLDING CIRCULAR MIRROR WITH MAGNIFIER | FALTBARER RUNDER SPIEGEL MIT 2-FACH | MIROIR CIRCULAIRE PLIABLE AVEC MIROIR GROSSISSANT | ESPEJO CIRCULAR PLEGABLE CON ESPEJO AMPLIADOR 2X



| Art. | L | L1 | P | Prezzo Price |
|---------------|-------|------|---|-----------------|
| 612 SX | Ø 80 | 20 | 3 | 1.190 |
| 614 SX | Ø 110 | 27,5 | 3 | 1.530 |



Pannello retro specchio sagomato e laccato opaco Grigio Exclusive | Shaped mirror back-panel laquered in matt Exclusive grey | Spiegelrückseite geformt und matt Exclusive Grau lackiert | Panneau arrière miroir façonné et laqué gris Exclusive opaque | Panel posterior espejo perfilado y laqueado gris Exclusive mate

2X

Specchio pieghevole con ingranditore 2x. Pannello retro specchio in finitura Grigio Exclusive. Illuminazione frontale a LED con trasformatore 100/240V. | Folding mirror with 2x magnifier. Back mirror panel in Exclusive Grey finish. Front LED illumination with 100/240V transformer | Faltbarer runder Spiegel mit 2-fach Vergrößerungsspiegel. Spiegelrückwand in Exclusive Grau. LED-Frontbeleuchtung mit Transformator 100/240V. | Miroir pliable avec miroir grossissant 2X. Panneau arrière du miroir avec finition Gris Exclusive. Éclairage LED frontal avec transformateur 100/240V. | Espejo circular plegable con espejo ampliador 2x. Panel trasero del espejo en acabado Gris Exclusive. Iluminación LED frontal con transformador 100/240V.

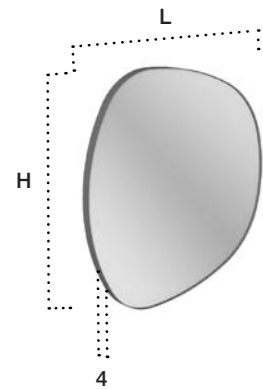
690 Optional vetro Fumè | Option smoke grey mirror | Option Rauchgrauspiegel | Option miroir en gris fumé | Option espejo en grigio fumo **+15%**

IMPORTANTE: L'Optional vetro fumè si applica a tutto lo specchio esclusa la parte ingranditrice. | IMPORTANT: Optional smoked glass applies to the entire mirror except the magnifying part. | WICHTIG: Optionales Rauchglas gilt für den gesamten Spiegel, außer dem Vergrößerungsteil. | IMPORTANT: Le verre fumé en option s'applique à tout le miroir sauf la partie grossissante. | IMPORTANTE: El vidrio ahumado opcional se aplica a todo el espejo excepto a la parte de l'ampliador.

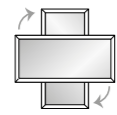
SPECCHI | MIRRORS

| SPIEGEL | MIROIRS | ESPEJOS

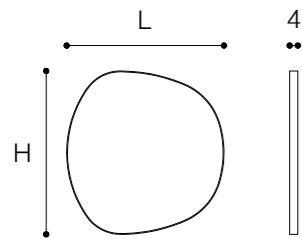
SPECCHIO SAGOMATO CON CORNICE IN METALLO | SHAPED MIRROR WITH METAL FRAME | GEFORMTER SPIEGEL MIT METALLRAHMEN | MIROIR FAÇONNÉ AVEC CADRE EN MÉTAL | ESPEJO CON FORMA Y MARCO DE METAL



| Art. | L | H | P | Prezzo Price |
|------------|-----|-----|---|-----------------|
| 6M3 | 77 | 80 | 4 | 560 |
| 6M4 | 106 | 110 | 4 | 790 |



Specchi reversibili
Reversible mirrors
Spiegel sind umkehrbar
Miroirs réversibles
Espejos reversibles



FINITURA CORNICE | FRAME FINISH | RAHMENFARBE | FINITION CADRE | ACABADO MARCO

METALLI
METALS



TI
Inox Titanium
Stainless steel titanium



ON
Onice
Onyx

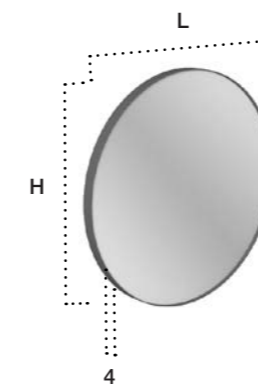


OR
Ottone spazzolato
Brushed brass

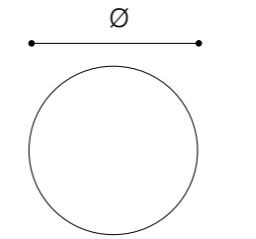
SPECCHI | MIRRORS

| SPIEGEL | MIROIRS | ESPEJOS

SPECCHIO CIRCOLARE CON CORNICE IN METALLO | CIRCULAR MIRROR WITH METAL FRAME | RUNDER SPIEGEL MIT METALLRAHMEN | MIROIR CIRCULAIRE AVEC CADRE EN MÉTAL | ESPEJO CIRCULAR CON MARCO DE METAL



| Art. | L | P | Prezzo Price |
|------------|---------|---|-----------------|
| 6M1 | Ø 60,8 | 4 | 350 |
| | Ø 80,8 | 4 | 430 |
| | Ø 110,8 | 4 | 620 |
| | Ø 120,8 | 4 | 670 |



FINITURA CORNICE | FRAME FINISH | RAHMENFARBE | FINITION CADRE | ACABADO MARCO

METALLI
METALS



TI
Inox Titanium
Stainless steel titanium

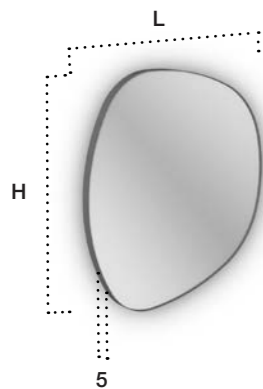


ON
Onice
Onyx



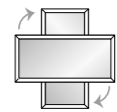
OR
Ottone spazzolato
Brushed brass

SPECCHIO SAGOMATO CON CORNICE IN METALLO E RETROILLUMINAZIONE LED | SHAPED MIRROR WITH METAL FRAME AND LED BACKLIGHTING | GEFORMTER SPIEGEL MIT METALLRAHMEN UND LED-HINTERBELEUCHTUNG | MIROIR FAÇONNÉ AVEC CADRE EN MÉTAL ET RÉTROÉCLAIRAGE LED | ESPEJO CON FORMA Y MARCO DE METAL E ILUMINACIÓN LED DE FONDO

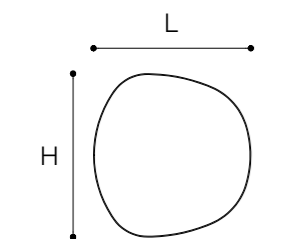


| Art. | L | H | P | Prezzo Price |
|------------|-----|-----|---|-----------------|
| 6M5 | 77 | 80 | 5 | 780 |
| 6M6 | 106 | 110 | 5 | 1.100 |

Illuminazione a LED con trasformatore. 220/240V | LED lighting with transformer.220/240V | LED-Beleuchtung mit Trafo. 220/240V | Éclairage LED avec transformateur. 220/240V | Iluminación LED con transformador.220/240V



Specchi reversibili
Reversible mirrors
Spiegel sind umkehrbar
Miroirs réversibles
Espejos reversibles



FINITURA CORNICE | FRAME FINISH | RAHMENFARBE | FINITION CADRE | ACABADO MARCO

METALLI
METALS



TI
Inox Titanium
Stainless steel titanium




ON
Onice
Onyx



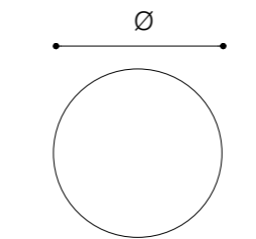
OR
Ottone spazzolato
Brushed brass

SPECCHIO CIRCOLARE CON CORNICE IN METALLO E RETROILLUMINAZIONE LED | CIRCULAR MIRROR WITH METAL FRAME AND LED BACKLIGHTING | RUNDER SPIEGEL MIT METALLRAHMEN UND LED-HINTERBELEUCHTUNG | MIROIR CIRCULAIRE AVEC CADRE EN MÉTAL ET RÉTROÉCLAIRAGE LED | ESPEJO CIRCULAR CON MARCO DE METAL E RETROILUMINACIÓN LED



| Art. | L | P | Prezzo Price |
|------------|---------|---|-----------------|
| 6M2 | Ø 60,8 | 5 | 580 |
| | Ø 80,8 | 5 | 740 |
| | Ø 110,8 | 5 | 1.110 |
| | Ø 120,8 | 5 | 1.210 |

Illuminazione a LED con trasformatore. 220/240V | LED lighting with transformer.220/240V | LED-Beleuchtung mit Trafo. 220/240V | Éclairage LED avec transformateur. 220/240V | Iluminación LED con transformador.220/240V



FINITURA CORNICE | FRAME FINISH | RAHMENFARBE | FINITION CADRE | ACABADO MARCO

METALLI
METALS



TI
Inox Titanium
Stainless steel titanium



ON
Onice
Onyx



OR
Ottone spazzolato
Brushed brass

CILINDRO

Design Victor Vasilev



FINITURE | FINISHINGS

| OBERFLÄCHE | FINITIONS | ACABADOS



PO **PVD Oro**
PVD Gold
PVD Gold
PVD Or
PVD Oro

Bocche di erogazione in acciaio inox Aisi 316L. | Spouts in Aisi 316L stainless steel |
Ausläufe aus Edelstahl Aisi 316L. | Becs en acier inox Aisi 316L. | Caños en acero inoxidable Aisi 316L.

RUBINETTI LAVABO | BASIN TAPS

| WASCHTISCHARMATUREN | ROBINETS POUR LAVABO | GRIFERÍA PARA LAVABO

GRUPPO LAVABO IDROPROGRESSIVO H 12 | HYDROPROGRESSIVE WASHBASIN SET H 12 | HYDROPROGRESSIVE WASCHTISCHBATTERIE H 12 | GROUPE LAVABO HYDROPROGRESSIF H 12 | GRIFERÍA HIDROPROGRESSIVA PARA LAVABO H 12



Art.

PVD

GF5

1.873

GRUPPO LAVABO IDROPROGRESSIVO H 22 | HYDROPROGRESSIVE WASHBASIN SET H 22 | HYDROPROGRESSIVE WASCHTISCHBATTERIE H 22 | GROUPE LAVABO HYDROPROGRESSIF H 22 | GRIFERÍA HIDROPROGRESSIVA PARA LAVABO H 22



Art.

PVD

GF6

1.933

GRUPPO LAVABO A TRE FORI H 12 | THREE-HOLE WASHBASIN SET H 12 | DREILOCHBATTERIE H 12 | GROUPE LAVABO TROIS TROUS H 12 | GRIFERÍA 3 ELEMENTOS H 12



Art.

PVD

GF7

2.771

GRUPPO LAVABO A TRE FORI H 22 | THREE-HOLE WASHBASIN SET H 22 | DREILOCHBATTERIE H 22 | GROUPE LAVABO TROIS TROUS H 22 | GRIFERÍA 3 ELEMENTOS H 22



Art.

PVD

GF8

2.831

Per i disegni tecnici vedi listino generale pagina 535 | For technical drawings, see general price list page 535. | Für technische Zeichnungen, siehe allgemeine Preisliste Seite 535. | Pour les dessins techniques, voir la page 535 de la liste de prix générale. | Para los dibujos técnicos, consulte la página 535 de la lista de precios general.

RUBINETTI LAVABO | BASIN TAPS

| WASCHTISCHARMATUREN | ROBINETS POUR LAVABO | GRIFERÍA PARA LAVABO

GRUPPO LAVABO IDROPROGRESSIVO A PARETE L 13 | WALL MOUNTED HYDROPROGRESSIVE WASHBASIN SET L 13 | HYDROPROGRESSIVE WANDBATTERIE L 13 | GROUPE LAVABO HYDROPROGRESSIF AU MUR L 13 | GRIFERÍA HIDROPROGRESSIVA A PARED L 13



Art.

PVD

GF1

Parti esterne | External parts
Externe Teile | Parties extérieures | Elementos externos

2.094

GI2

Parti da incasso | Recessed parts
Einbauelemente | Parties à encastrer | Elementos empotrados

320

GRUPPO LAVABO IDROPROGRESSIVO A PARETE L 20 | WALL MOUNTED HYDROPROGRESSIVE WASHBASIN SET L 20 | HYDROPROGRESSIVE WANDBATTERIE L 20 | GROUPE LAVABO HYDROPROGRESSIF AU MUR L 20 | GRIFERÍA HIDROPROGRESSIVA A PARED L 20



Art.

PVD

GF2

Parti esterne | External parts
Externe Teile | Parties extérieures | Elementos externos

2.160

GI2

Parti da incasso | Recessed parts
Einbauelemente | Parties à encastrer | Elementos empotrados

320

GRUPPO LAVABO PARETE A TRE FORI L 13 | WALL MOUNTED THREE-HOLE WASHBASIN SET L 13 | DREILOCHBATTERIE L 13 | GROUPE LAVABO TROIS TROUS AU MUR L 13 | GRIFERÍA 3 ELEMENTOS A PARED L 13



Art.

PVD

GF3

Parti esterne | External parts
Externe Teile | Parties extérieures | Elementos externos

2.998

#A9A

Parti da incasso | Recessed parts
Einbauelemente | Parties à encastrer | Elementos empotrados

592

GRUPPO LAVABO PARETE A TRE FORI L 20 | WALL MOUNTED THREE-HOLE WASHBASIN SET L 20 | DREILOCHBATTERIE L 20 | GROUPE LAVABO TROIS TROUS AU MUR L 20 | GRIFERÍA 3 ELEMENTOS A PARED L 20



Art.

PVD

GF4

Parti esterne | External parts
Externe Teile | Parties extérieures | Elementos externos

3.064

#A9A

Parti da incasso | Recessed parts
Einbauelemente | Parties à encastrer | Elementos empotrados

592

Per i disegni tecnici vedi listino generale pagina 535 | For technical drawings, see general price list page 535. | Für technische Zeichnungen, siehe allgemeine Preisliste Seite 535. | Pour les dessins techniques, voir la page 535 de la liste de prix générale. | Para los dibujos técnicos, consulte la página 535 de la lista de precios general.

RUBINETTI LAVABO | BASIN TAPS

| WASCHTISCHARMATUREN | ROBINETS POUR LAVABO | GRIFERÍA PARA LAVABO

GRUPPO BIDET H 12 | BIDET SET H 12 | BIDETBATTERIE H 12 | GROUPE BIDET H 12 | GRIFERÍA PARA BIDET H 12



Art.

PVD

GH5

Parti esterne | External parts
Externe Teile | Parties extérieures | Elementos externos

1.879

GI2

Parti da incasso | Recessed parts
Einbauelemente | Parties à encastrer | Elementos empotrados

289

GRUPPO BORDO VASCA CON BOCCA EROGAZIONE | BATHTUB DECK MOUNTED SET WITH SPOUT | WANNENBATTERIE FÜR WANNENRAND MIT AUSLAUF | GROUPE BAIGNOIRE DE BORD AVEC BEC | GRIFERÍA PARA BAÑERA DE REPISA CON CAÑO



Art.

PVD

GG4

4.668

GRUPPO BORDO VASCA | BATHTUB DECK MOUNTED SET | WANNENBATTERIE FÜR WANNENRAND | GROUPE BAIGNOIRE DE BORD | GRIFERÍA PARA BAÑERA DE REPISA



Art.

PVD

GG5

3.884

GRUPPO VASCA A PARETE CON BOCCA EROGAZIONE | WALL MOUNTED BATHTUB SET WITH SPOUT | WANNENBATTERIE FÜR WANDMONTAGE MIT AUSLAUF | GROUPE BAIGNOIRE AU MUR AVEC BEC | GRIFERÍA PARA BAÑERA A PARED CON CAÑO



Art.

PVD

GG1

Parti esterne | External parts
Externe Teile | Parties extérieures | Elementos externos

5.541

#A9B

Parti da incasso | Recessed parts
Einbauelemente | Parties à encastrer | Elementos empotrados

911

Per i disegni tecnici vedi listino generale pagina 535 | For technical drawings, see general price list page 535. | Für technische Zeichnungen, siehe allgemeine Preisliste Seite 535. | Pour les dessins techniques, voir la page 535 de la liste de prix générale. | Para los dibujos técnicos, consulte la página 535 de la lista de precios general.

RUBINETTI LAVABO | BASIN TAPS

| WASCHTISCHARMATUREN | ROBINETS POUR LAVABO | GRIFERÍA PARA LAVABO

GRUPPO VASCA A PARETE | WALL MOUNTED BATHTUB SET | WANNENBATTERIE FÜR WANDMONTAGE | GROUPE BAIGNOIRE AU MUR | GRIFERÍA PARA BAÑERA A PARED



Art.

PVD

GG3

Parti esterne | External parts
Externe Teile | Parties extérieures | Elementos externos

4.476

#A9B

Parti da incasso | Recessed parts
Einbauelemente | Parties à encastrer | Elementos empotrados

911

GRUPPO DOCCIA TERMOSTATICO DA PARETE | THERMOSTATIC WALL MOUNTED SHOWER SET | THERMOSTATISCHE DUSCHBATTERIE FÜR WANDMONTAGE | GROUPE DOUCHE THERMOSTATIQUE AU MUR | GRIFERÍA TERMOSTÁTICA PARA DUCHA A PARED



Art.

PVD

GG6

Parti esterne e da incasso | External parts
Externe Teile | Parties extérieures | Elementos externos

6.260

GRUPPO DOCCIA IDROPROGRESSIVO DA PARETE | HYDROPROGRESSIVE WALL MOUNTED SHOWER SET | HYDROPROGRESSIVER DUSCHBATTERIE FÜR WANDMONTAGE | GROUPE DOUCHE HYDROPROGRESSIF AU MUR | GRIFERÍA IDROPROGRESSIVA PARA DUCHA A PARED



Art.

PVD

GG7

Parti esterne | External parts
Externe Teile | Parties extérieures | Elementos externos

3.602

#A9C

Parti da incasso | Recessed parts
Einbauelemente | Parties à encastrer | Elementos empotrados

641

Per i disegni tecnici vedi listino generale pagina 535 | For technical drawings, see general price list page 535. | Für technische Zeichnungen, siehe allgemeine Preisliste Seite 535. | Pour les dessins techniques, voir la page 535 de la liste de prix générale. | Para los dibujos técnicos, consulte la página 535 de la lista de precios general.

RUBINETTI LAVABO | BASIN TAPS


| WASCHTISCHARMATUREN | ROBINETS POUR LAVABO | GRIFERÍA PARA LAVABO

SOFFIONE DOCCIA ORIENTABILE TONDO Ø 200 | ADJUSTABLE ROUND SHOWER HEAD Ø 200 | SCHWENKBARE RUNDREGENBRAUSE Ø 200 | TÊTE DE DOUCHE RONDE ORIENTABLE Ø 200 | ROCIADOR GIRATORIO TONDO Ø 200




| | |
|------------|------------|
| Art. | PVD |
| GWF | 430 |

SOFFIONE DOCCIA ORIENTABILE TONDO Ø 300 | ADJUSTABLE ROUND SHOWER HEAD Ø 300 | SCHWENKBARE RUNDREGENBRAUSE Ø 300 | TÊTE DE DOUCHE RONDE ORIENTABLE Ø 300 | ROCIADOR GIRATORIO TONDO Ø 300



| | |
|------------|------------|
| Art. | PVD |
| GWE | 600 |

SOFFIONE DOCCIA ORIENTABILE TONDO Ø 400 | ADJUSTABLE ROUND SHOWER HEAD Ø 400 | SCHWENKBARE RUNDREGENBRAUSE Ø 400 | TÊTE DE DOUCHE RONDE ORIENTABLE Ø 400 | ROCIADOR GIRATORIO TONDO Ø 400



| | |
|------------|--------------|
| Art. | PVD |
| GWD | 1.000 |

Per i disegni tecnici vedi listino generale pagina 535 | For technical drawings, see general price list page 535. | Für technische Zeichnungen, siehe allgemeine Preisliste Seite 535. | Pour les dessins techniques, voir la page 535 de la liste de prix générale. | Para los dibujos técnicos, consulte la página 535 de la lista de precios general.

RUBINETTI LAVABO | BASIN TAPS

| WASCHTISCHARMATUREN | ROBINETS POUR LAVABO | GRIFERÍA PARA LAVABO

BRACCIO PER SOFFIONE A PARETE | WALL MOUNTED SHOWER HEAD ARM | BRAUSEZULAUFARM FÜR WANDANBINDUNG | BRAS DE DOUCHE MURAL | BRAZO PARA ROCIADOR A PARED



| | | |
|------------|----|------------|
| Art. | L | PVD |
| GWL | 30 | 620 |



| | | |
|------------|----|------------|
| GWM | 40 | 600 |
|------------|----|------------|

BRACCIO PER SOFFIONE A SOFFITTO | CEILING MOUNTED SHOWER HEAD ARM | BRAUSEZULAUFARM FÜR DECKEANBINDUNG | BRAS DE DOUCHE AU PLAFOND | BRAZO PARA ROCIADOR DE TECHO



| | | |
|------------|----|------------|
| Art. | H | PVD |
| GWN | 20 | 420 |



| | | |
|------------|----|------------|
| GWQ | 30 | 580 |
|------------|----|------------|




| | | |
|------------|----|------------|
| GWP | 40 | 630 |
|------------|----|------------|

Per i disegni tecnici vedi listino generale pagina 535 | For technical drawings, see general price list page 535. | Für technische Zeichnungen, siehe allgemeine Preisliste Seite 535. | Pour les dessins techniques, voir la page 535 de la liste de prix générale. | Para los dibujos técnicos, consulte la página 535 de la lista de precios general.

ACQUIFERO

Design Victor Vasilev



FINITURE | FINISHINGS

| OBERFLÄCHE | FINITIONS | ACABADOS



PM PVD Nero
PVD Black
PVD Schwarz
PVD Noir
PVD Negro

Bocche di erogazione in acciaio inox Aisi 316L. | Spouts in Aisi 316L stainless steel |
Ausläufe aus Edelstahl Aisi 316L. | Becs en acier inox Aisi 316L. | Caños en acero inoxidable Aisi 316L.

RUBINETTI LAVABO | BASIN TAPS

| WASCHTISCHARMATUREN | ROBINETS POUR LAVABO | GRIFERÍA PARA LAVABO

BOCCA DI EROGAZIONE DA PARETE L 15 | WALL MOUNTED SPOUT L 15 | WANDAUSLAUF L 15 | BEC AU MUR L 15 | CAÑO A PARED L 15

ARCO



Art.

PVD

GRC

720

BOCCA DI EROGAZIONE DA PARETE L 20 | WALL MOUNTED SPOUT L 20 | WANDAUSLAUF L 20 | BEC AU MUR L 20 | CAÑO A PARED L 20

ARCO



Art.

PVD

GRB

800

BOCCA DI EROGAZIONE DA PARETE L 25 | WALL MOUNTED SPOUT L 25 | WANDAUSLAUF L 25 | BEC AU MUR L 25 | CAÑO A PARED L 25

ARCO



Art.

PVD

GRA

980

BOCCA DI EROGAZIONE DA PIANO H 12 | DECK MOUNTED SPOUT H 12 | WASCHTISCHAUSLAUF H 12 | BEC À POSER H 12 | CAÑO DE REPISA H 12

ARCO



Art.

PVD

GRD

1.100

BOCCA DI EROGAZIONE DA PIANO H 25 | DECK MOUNTED SPOUT H 25 | WASCHTISCHAUSLAUF H 25 | BEC À POSER H 25 | CAÑO DE REPISA H 25

ARCO



Art.

PVD

GRE

1.510

BOCCA DI EROGAZIONE DA PIANO H 35 | DECK MOUNTED SPOUT H 35 | WASCHTISCHAUSLAUF H 35 | BEC À POSER H 35 | CAÑO DE REPISA H 35

ARCO



Art.

PVD

GRF

1.560


Per i disegni tecnici vedi listino generale pagina 551 | For technical drawings, see general price list page 551. | Für technische Zeichnungen, siehe allgemeine Preisliste Seite 551. | Pour les dessins techniques, voir la page 551 de la liste de prix générale. | Para los dibujos técnicos, consulte la página 551 de la lista de precios general.

RUBINETTI LAVABO | BASIN TAPS

| WASCHTISCHARMATUREN | ROBINETS POUR LAVABO | GRIFERÍA PARA LAVABO

BOCCA DA TERRA PER VASCA | FLOOR MOUNTED SPOUT FOR BATHTUB | BODENSTEHENDER AUSLAUF FÜR BADEWANNE | BEC FIXÉ AU SOL POUR BAIGNOIRE | CAÑO A COLUMNA PARA BAÑERA

ARCO



Art.


PVD

GRG

2.740

BOCCA DI EROGAZIONE DA TERRA PER LAVABO FREESTANDING | FLOOR MOUNTED SPOUT FOR FREESTANDING WASHBASIN | BODENSTEHENDER AUSLAUF FÜR FREISTEHENDE BECKEN | BEC AU SOL POUR LAVABO SUR PIED | CAÑO EN COLUMNA PARA LAVABO FREESTANDING

ARCO



Art.

PVD

GRH

3.180

Per i disegni tecnici vedi listino generale pagina 551 | For technical drawings, see general price list page 551. | Für technische Zeichnungen, siehe allgemeine Preisliste Seite 551. | Pour les dessins techniques, voir la page 551 de la liste de prix générale. | Para los dibujos técnicos, consulte la página 551 de la lista de precios general.

RUBINETTI LAVABO | BASIN TAPS

| WASCHTISCHARMATUREN | ROBINETS POUR LAVABO | GRIFERÍA PARA LAVABO

COMANDO DA PARETE IDROPROGRESSIVO | WALL MOUNTED HYDROPROGRESSIVE FLOW CONTROL | HYDROPROGRESSIVER WANDHEBELMISCHER | COMMANDE HYDROPROGRESSIVE AU MUR | MEZCLADOR HYDROPROGRESSIVO A PARED



Art.

PVD



GVB

Parti esterne | External parts
Externe Teile | Parties extérieures | Elementos externos

810

GI2

Parti da incasso | Recessed parts
Einbauelemente | Parties à encastrer | Elementos empotrados

289

COMANDO DA PARETE MISCELATORE | WALL MOUNTED MIXER FLOW CONTROL | WANDHEBELMISCHER | COMMANDE MÉLANGEUR AU MUR | MEZCLADOR A PARED



Art.

PVD



GVA

Parti esterne | External parts
Externe Teile | Parties extérieures | Elementos externos

890

GI2

Parti da incasso | Recessed parts
Einbauelemente | Parties à encastrer | Elementos empotrados

289

COMANDO DA PARETE CALDA E FREDDA | WALL MOUNTED HOT AND COLD FLOW CONTROL | KALT- UND WARMWASSERVENTILE FÜR WANDMONTAGE | COMMANDE POUR EAU CHAUDE ET FROIDE AU MUR | MANDOS AGUA FRIA Y CALIENTE A PARED



Art.

PVD



GVC

Parti esterne | External parts
Externe Teile | Parties extérieures | Elementos externos

470

GI3

Parti da incasso | Recessed parts
Einbauelemente | Parties à encastrer | Elementos empotrados

267

COMANDO DA PIANO IDROPROGRESSIVO | DECK MOUNTED HYDROPROGRESSIVE FLOW CONTROL | HYDROPROGRESSIVER WASCHTISCHEBELMISCHER | COMMANDE HYDROPROGRESSIVE À POSER | MEZCLADOR HYDROPROGRESSIVO DE REPISA



Art.

PVD



GVH

840

COMANDO DA PIANO MISCELATORE | DECK MOUNTED MIXER FLOW CONTROL | WASCHTISCHEBELMISCHER | COMMANDE MÉLANGEUR À POSER | MEZCLADOR DE REPISA



Art.

PVD



GVG

780

COMANDO DA PIANO CALDA E FREDDA | DECK MOUNTED HOT AND COLD FLOW CONTROL | KALT- UND WARMWASSERVENTIL FÜR WASCHTISCHMONTAGE | COMMANDE POUR EAU CHAUDE ET FROIDE À POSER | MANDOS AGUA FRIA Y CALIENTE DE REPISA



Art.

PVD



GVI

660

Per i disegni tecnici vedi listino generale pagina 551 | For technical drawings, see general price list page 551. | Für technische Zeichnungen, siehe allgemeine Preisliste Seite 551. | Pour les dessins techniques, voir la page 551 de la liste de prix générale. | Para los dibujos técnicos, consulte la página 551 de la lista de precios general.

RUBINETTI LAVABO | BASIN TAPS

| WASCHTISCHARMATUREN | ROBINETS POUR LAVABO | GRIFERÍA PARA LAVABO



Art.

PVD



GVE

Parti esterne e a incasso | External parts
Externe Teile | Parties extérieures | Elementos externos

4.302



DOCCETTA PER DOCCIA | SHOWER HANDSPRAY | DUSCHHANDBRAUSE | POMMEAU DE DOUCHE POUR DOUCHE | DUCHA DE MANO PARA DUCHA



Art.

PVD

GVM

1.080

DOCCETTA PER VASCA | BATHTUB HANDSPRAY | WANNENBRAUSE | POMMEAU DE DOUCHE POUR BAIGNOIRE | DUCHA DE MANO PARA BAÑERA



Art.

PVD

GVL

970

Per i disegni tecnici vedi listino generale pagina 551 | For technical drawings, see general price list page 551. | Für technische Zeichnungen, siehe allgemeine Preisliste Seite 551. | Pour les dessins techniques, voir la page 551 de la liste de prix générale. | Para los dibujos técnicos, consulte la página 551 de la lista de precios general.

RUBINETTI LAVABO | BASIN TAPS

| WASCHTISCHARMATUREN | ROBINETS POUR LAVABO | GRIFERÍA PARA LAVABO

MISCELATORE LAVABO H 7 | WASHBASIN MIXER H 7 | WASCHTISCHMISCHER H 7 | MITIGEUR POUR LAVABO H 7 | MEZCLADOR PARA LAVABO H 7



Art.

PVD

GSI

1.470

MISCELATORE LAVABO H 22 | WASHBASIN MIXER H 22 | WASCHTISCHMISCHER H 22 | MITIGEUR POUR LAVABO H 22 | MEZCLADOR PARA LAVABO H 22



Art.

PVD

GSJ

1.980

MISCELATORE LAVABO DA PAVIMENTO | FLOOR MOUNTED WASHBASIN MIXER | BODESTEHENDER MISCHER | MITIGEUR AU SOL POUR LAVABO | MEZCLADOR EN COLUMNA



Art.

PVD

GSK

3.670

Per i disegni tecnici vedi listino generale pagina 551 | For technical drawings, see general price list page 551. | Für technische Zeichnungen, siehe allgemeine Preisliste Seite 551. | Pour les dessins techniques, voir la page 551 de la liste de prix générale. | Para los dibujos técnicos, consulte la página 551 de la lista de precios general.

RUBINETTI LAVABO | BASIN TAPS

| WASCHTISCHARMATUREN | ROBINETS POUR LAVABO | GRIFERÍA PARA LAVABO

MISCELATORE BIDET | BIDET MIXER | BIDETMISCHER | MITIGEUR POUR BIDET | MEZCLADOR PARA BIDET



Art.

PVD

GL1

1.550

BOCCA DI EROGAZIONE BIDET | BIDET SPOUT | BIDETAUSLAUF | BEC BIDET | CAÑO PARA BIDET



Art.

PVD

GL2

1.310

OPTIONAL GHIERA A PARETE Ø 63 SU RICHIESTA | OPTIONAL WALL COVER Ø 63 ON REQUEST | OPTIONAL WANDABDECKUNG Ø 63 AUF ANFRAGE | OPTION BAGUE AU MUR Ø 63 SUR DEMANDE | OPCIONAL SELLO A PARED Ø 63 À ELECCIÓN



Art.

PVD

GL8

180

Per i disegni tecnici vedi listino generale pagina 551 | For technical drawings, see general price list page 551. | Für technische Zeichnungen, siehe allgemeine Preisliste Seite 551. | Pour les dessins techniques, voir la page 551 de la liste de prix générale. | Para los dibujos técnicos, consulte la página 551 de la lista de precios general.

RUBINETTI LAVABO | BASIN TAPS

| WASCHTISCHARMATUREN | ROBINETS POUR LAVABO | GRIFERÍA PARA LAVABO

SOFFIONE DOCCIA ORIENTABILE TONDO Ø 200 | ADJUSTABLE ROUND SHOWER HEAD Ø 200 | SCHWENKBARE RUNDREGENBRAUSE Ø 200 | TÊTE DE DOUCHE RONDE ORIENTABLE Ø 200 | ROCIADOR GIRATORIO TONDO Ø 200



Art.

PVD

GWF

430

SOFFIONE DOCCIA ORIENTABILE TONDO Ø 300 | ADJUSTABLE ROUND SHOWER HEAD Ø 300 | SCHWENKBARE RUNDREGENBRAUSE Ø 300 | TÊTE DE DOUCHE RONDE ORIENTABLE Ø 300 | ROCIADOR GIRATORIO TONDO Ø 300




Art.

PVD

GWE

600

SOFFIONE DOCCIA ORIENTABILE TONDO Ø 400 | ADJUSTABLE ROUND SHOWER HEAD Ø 400 | SCHWENKBARE RUNDREGENBRAUSE Ø 400 | TÊTE DE DOUCHE RONDE ORIENTABLE Ø 400 | ROCIADOR GIRATORIO TONDO Ø 400



Art.

PVD

GWD

1.000

Per i disegni tecnici vedi listino generale pagina 551 | For technical drawings, see general price list page 551. | Für technische Zeichnungen, siehe allgemeine Preisliste Seite 551. | Pour les dessins techniques, voir la page 551 de la liste de prix générale. | Para los dibujos técnicos, consulte la página 551 de la lista de precios general.

RUBINETTI LAVABO | BASIN TAPS

| WASCHTISCHARMATUREN | ROBINETS POUR LAVABO | GRIFERÍA PARA LAVABO

BRACCIO PER SOFFIONE A PARETE | WALL MOUNTED SHOWER HEAD ARM | BRAUSEZULAUFARM FÜR WANDANBINDUNG | BRAS DE DOUCHE MURAL | BRAZO PARA ROCIADOR A PARED



Art.

L

PVD

GWL

30

620



GWM

40

600

BRACCIO PER SOFFIONE A SOFFITTO | CEILING MOUNTED SHOWER HEAD ARM | BRAUSEZULAUFARM FÜR DECKEANBINDUNG | BRAS DE DOUCHE AU PLAFOND | BRAZO PARA ROCIADOR DE TECHO



Art.

H

PVD

GWN

20

420



GWQ

30

580



GWP

40

630

Per i disegni tecnici vedi listino generale pagina 551 | For technical drawings, see general price list page 551. | Für technische Zeichnungen, siehe allgemeine Preisliste Seite 551. | Pour les dessins techniques, voir la page 551 de la liste de prix générale. | Para los dibujos técnicos, consulte la página 551 de la lista de precios general.

SLK Project

Indice della collezione
Collection index

Com'è fatto Pag. 190
How is it made

Finiture Pag. 191
Finishings

Maniglie Pag. 192
Handles

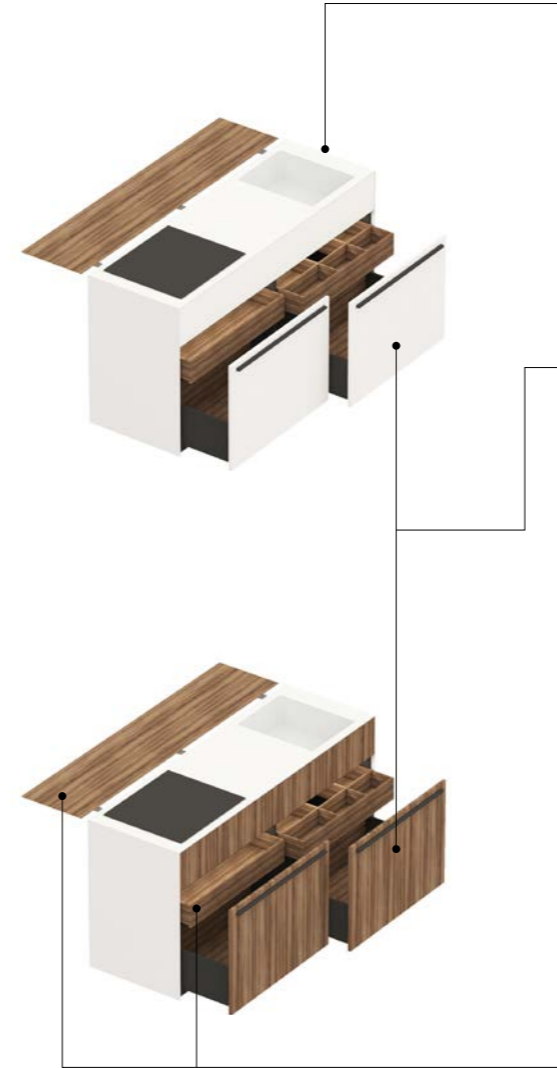
Optionals Pag. 193
Optionals

Isole complete Pag. 194
Complete islands





- 1 Top e fianchi in Fenix stratificato spessore 12 mm disponibile in diverse finiture**
Top and sides in 12mm thick Fenix laminate, available in various finishes.
Abdeckplatte und Seiten in 12 mm dickem Fenix-Laminat, erhältlich in verschiedenen Ausführungen.
Plan et côtés en stratifié Fenix de 12 mm d'épaisseur, disponibles dans différentes finitions.
Encimera y laterales en laminado Fenix de 12 mm de grosor, disponible en varios acabados.
- 2 Vasca integrata in Fenix dimensione 40x50cm**
Integrated sink in 40x50cm Fenix.
Integriertes Becken 40x50cm aus Fenix.
Évier intégré en Fenix de 40x50cm.
Lavabo integrado en Fenix de 40x50cm.
- 3 Predisposizione per piano cottura a filo piano o sopra piano**
Provision for integrated or above-counter cooktop.
Vorbereitung für bündigen oder über der Abdeckplatte liegenden Kochfeld.
Préparation pour plaque de cuisson encastrée ou sur plan de travail.
Preparación para encimera empotrada o sobre encimera.
- 4 Rivestimento esterno e frontali in nobilitato spessore 19mm.**
External and front panel cladding in 19mm thick melamine.
Äußere und Frontverkleidung in 19 mm dickem Melamin.
Revêtement externe et façades en mélaminé de 19 mm d'épaisseur.
Revestimiento externo y frontal en melamina de 19 mm de grosor.
- 5 Maniglia di serie in alluminio verniciato**
Standard painted aluminium handle.
Standard lackierter Aluminiumgriff.
Poignée en aluminium peint standard.
Tirador de aluminio pintada estándar.
- 6 Cassettoni Blum Legrabox con sistema soft close e guide ad alta portata; fianchi in finitura nero opaco e interno cassetto in finitura nobilitato legno a scelta.**
Blum Legrabox drawers with soft-close system and high-capacity guides; mat black finish sides and drawer interior in wood grain laminate, finish of choice.
Blum Legrabox-Schubladen mit Soft-Close-System und Hochleistungs-Führungsschienen; Seiten in mattem Schwarz und Innen in Holz-Laminat nach Wahl.
Tiroirs Blum Legrabox avec système de fermeture Soft Close et guides à haute capacité ; côtés finition noir mat et intérieur des tiroirs en finition mélaminée bois au choix.
Cajones Blum Legrabox con sistema de cierre soft-close y guías de alta capacidad; laterales en acabado negro mate y interior del cajón de acabado en laminado de madera opcional.
- 7 Cassetti interni in finitura nobilitato legno a scelta.**
Internal drawers in choice of wood laminate finish.
Interne Schubladen in der Holz-Laminat-Finish nach Wahl.
Tiroirs internes en finition stratifié bois au choix.
Cajones internos acabado en laminado de madera opcional.
- 8 Illuminazione interna LED con sensore di accensione automatico (opzionale).**
Internal LED lighting with automatic sensor (optional).
Interne LED-Beleuchtung mit automatischem Sensor (optional).
Éclairage LED interne avec capteur automatique (en option).
Iluminación interna LED con sensor automático (opcional).
- 9 Zoccolo in materiale composito alleggerito con piedini regolabili in altezza**
Lightened composite material plinth with adjustable height feet.
Leichter Verbundmaterialsockel mit höhenverstellbaren Füßen.
Socle en matériau composite allégé avec pieds réglables en hauteur.
Zócalo en material compuesto aligerado con pies ajustables en altura.
- 10 Tavolo snack (opzionale) a sbalzo con staffe reggimensola in acciaio inox; disponibile nelle finiture melaminiche della collezione.**
Cantilever snack table (optional) with stainless steel shelf support brackets; available in laminate finishes from the collection.
Ausragender Snacktable (optional) mit Edelstahlregalhalterungen; erhältlich in Melamin-Ausführungen der Kollektion.
Table snack en porte-à-faux (en option) avec supports d'étagère en acier inoxydable ; disponible dans les finitions mélaminées de la collection.
Mesa auxiliar en voladizo (opcional) con soportes de estante de acero inoxidable; disponible en acabados de melamina de la colección.
- 11 Tavolo penisola (opzionale) con attacchi ad alta portata e piedini regolabili; disponibile nelle finiture melaminiche della collezione.**
Peninsula table (optional) with high-capacity attachments and adjustable feet; available in laminate finishes from the collection.
Halbinsel-Tisch (optional) mit Hochleistungs-Befestigungen und höhenverstellbaren Füßen; erhältlich in der Melamin-Ausführungen der Kollektion.
Table de péninsule (en option) avec fixations haute capacité et pieds réglables ; disponible dans les finitions mélaminées de la collection.
Mesa península (opcional) con fijaciones de alta capacidad y pies ajustables; disponible en acabados de melamina de la colección.




Top e fianchi | Top and sides | Arbeitsplatte und Seiten | Plans et côtés | Encimera y laterales
Fenix




Frontali | Front panels | Fronten | Façades | Frontales
Nobilitato | Laminate | Melaminbeschichtet | Mélaminé | Melamin



Interno cassetti e tavoli | Drawer interiors and tables | Schubladeninnen und Tischoberflächen | Intérieur des tiroirs et des tables | Interiores de cajones y acabados de mesa
Nobilitato | Laminate | Melaminbeschichtet | Mélaminé | Melamin



Maniglie | Handles | Griffe | Poignées | Tirador
Metallo



MANIGLIE | HANDLES

GRIFFE | POIGNÉES | TIRADOR

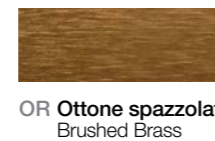

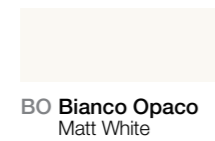
MANIGLIA METALLO | METAL HANDLE | METALLFARBES | POIGNÉE EN MTAL | TIRADOR EN METAL



Art.

XG2

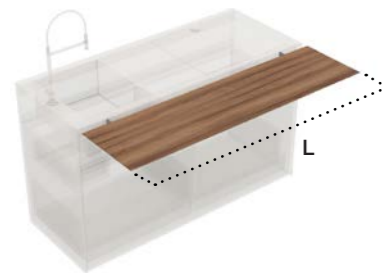
Compresa
Included



OPTIONALS | OPTIONS

ZUBEHÖRE | OPTIONS | OPCIONES

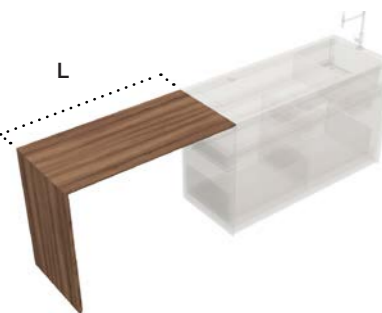
TAVOLO SNACK PER ISOLA | SNACK TABLE FOR ISLAND | SNACKTISCH FÜR INSEL | TABLE SNACK POUR ÎLOT | MESA SNACK PARA ISLA



| Art. | L | P | H | Cat.0 |
|------------|-----|----|-----|--------------|
| XL6 | 120 | 44 | 3,5 | 1.300 |
| | 150 | | | 1.410 |
| | 180 | | | 1.490 |

Il tavolo può essere ordinato solo insieme alla relativa isola; non è ammessa l'aggiunta dell'optional successivamente all'ordine.
| The table can only be ordered together with its island; the addition of the optional after the order is not allowed. | Der Tisch kann nur zusammen mit der entsprechenden Insel bestellt werden; Das Hinzufügen des Optional nach der Bestellung ist nicht möglich | La table ne peut être commandée qu'avec l'îlot correspondant ; l'ajout de l'optionnel après la commande n'est pas possible | La mesa solo se puede pedir junto con la isla correspondiente; no se permite la adición del opcional después del pedido

TAVOLO PER ISOLA | TABLE FOR ISLAND | TISCH FÜR INSEL | TABLE POUR ÎLOT | MESA PARA ISLA



| Art. | L | P | H | Cat.0 |
|------------|-----|----|----|--------------|
| XL7 | 60 | 62 | 91 | 1.580 |
| | 75 | | | 1.690 |
| | 90 | | | 1.770 |
| | 120 | | | 1.900 |
| | 150 | | | 2.010 |
| | 180 | | | 2.110 |

Il tavolo può essere ordinato solo insieme alla relativa isola; non è ammessa l'aggiunta dell'optional successivamente all'ordine.
| The table can only be ordered together with the relative island; the addition of the optional after the order is not allowed. | Der Tisch kann nur zusammen mit der entsprechenden Insel bestellt werden; Das Hinzufügen des Optional nach der Bestellung ist nicht möglich | La table ne peut être commandée qu'avec l'îlot correspondant ; l'ajout de l'optionnel après la commande n'est pas possible | La mesa solo se puede pedir junto con la isla correspondiente; no se permite la adición del opcional después del pedido

OPTIONALS | OPTIONS


ZUBEHÖRE | OPTIONS | OPCIONES

ACCESSORI E PATTUMIERE | ACCESSORIES AND WASTE BINS | ZUBEHÖR UND MÜLLEIMER | ACCESSOIRES ET POUBELLES | ACCESORIOS Y CUBOS PARA RESIDUOS



Accessori per cassetti e cassettoni e pattumiere disponibili a pagina 119 del listino cucine. | Accessories for drawers, cabinets, and waste bins available on page 119 of the kitchen price list. | Zubehör für Schubladen und Schränke sowie Abfallbehälter erhältlich auf Seite 119 der Küchenpreisliste. | Accessoires pour tiroirs, armoires, et poubelles disponibles à la page 119 de la liste de prix des cuisines. | Accesorios para cajones y armarios, y cubos de basura disponibles en la página 119 de la lista de precios de cocinas.

ILLUMINAZIONE INTERNA LED PER ISOLA | INTERNAL LED LIGHTING FOR ISLAND | INTERNE LED-BELEUCHTUNG FÜR INSEL | ÉCLAIRAGE LED INTERNE POUR ÎLOT | ILUMINACIÓN LED INTERNA PARA ISLA



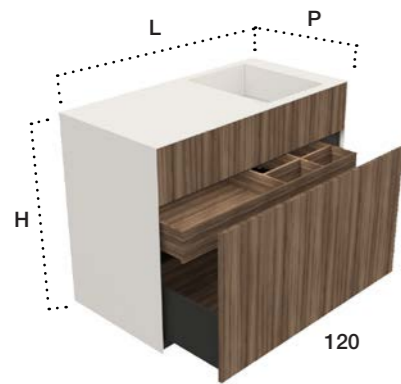
| Art. | L | Prezzo Price |
|------------|-----|-----------------|
| XSA | 120 | 310 |
| | 150 | 430 |
| | 180 | 450 |

Iluminazione interna a LED (100-240V) con sensore di movimento integrato per on/off automatico (timer di spegnimento 60s). Potenza 9,6 W/m, temperatura colore 3000K, indice di resa cromatica CRI > 90. | Internal LED lighting (100-240V) with integrated motion sensor for automatic on/off (60s shutdown timer). Power 9.6 W/m, colour temperature 3000K, colour rendering index CRI > 90. | Interne LED-Beleuchtung (100-240V) mit integriertem Bewegungssensor für automatisches Ein-/Ausschalten (Abschalttimer 60s). Leistung 9,6 W/m, Farbtemperatur 3000K, Farbwiedergabeindex CRI > 90. | Éclairage LED interne (100-240V) avec capteur de mouvement intégré pour allumage/arrêt automatique (minuterie d'extinction 60s). Puissance 9,6 W/m, température de couleur 3000K, indice de rendu des couleurs CRI > 90. | Iluminación LED interna (100-240V) con sensor de movimiento integrado para encendido/apagado automático (temporizador de apagado de 60s). Potencia 9,6 W/m, temperatura de color 3000K, índice de reproducción cromática CRI > 90.

PROJECT

L 120

ISOLA COMPLETA LAVAGGIO | COMPLETE WASHING ISLAND
KOMPLETTE SPÜLINSEL | ÎLOT COMPLÈTE LAVAGE | ISLA COMPLETA LAVADO



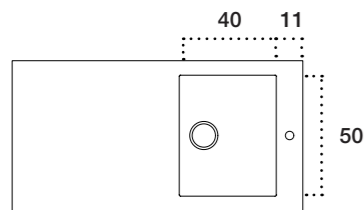
| Art. | L | P | H | Cat.0 |
|-----------------|-----|----|----|-------|
| XFA DX • XFB SX | 120 | 62 | 91 | 7.950 |

Foro per rubinetti | Hole Drilling
Hahnlochbohrung | Trou pour robinets | Orificio para grifería

Compreso Included

| XSA | Optional illuminazione interna LED per isola Optional internal LED lighting for island Optionale interne LED-Beleuchtung für die Insel. Éclairage LED interne optionnel pour l'îlot Iluminación LED interna opcional para la isla | Prezzo Price 310 |
|-----|---|---------------------|
|-----|---|---------------------|

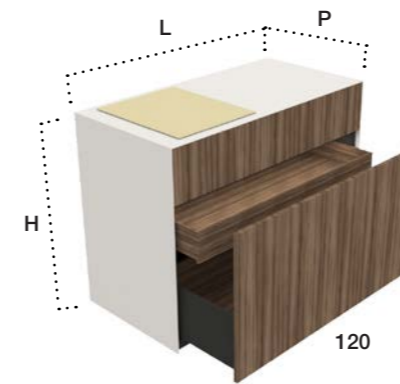
Versione Dx | Right Version
Rechte Version | Version Droite | Versión Derecha



PROJECT

L 120

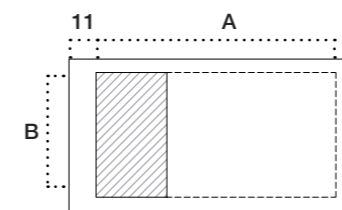
ISOLA COMPLETA COTTURA | COMPLETE COOKING ISLAND
KOMPLETTE KOCHINSEL | ÎLOT COMPLÈTE CUISSON | ISLA COMPLETA COCCIÓN



| Art. | L | P | H | Cat.0 |
|-----------------|-----|----|----|-------|
| XFC DX • XFD SX | 120 | 62 | 91 | 7.950 |

| XSA | Optional illuminazione interna LED per isola Optional internal LED lighting for island Optionale interne LED-Beleuchtung für die Insel. Éclairage LED interne optionnel pour l'îlot Iluminación LED interna opcional para la isla | Prezzo Price 310 |
|-----|---|---------------------|
|-----|---|---------------------|

Versione Dx | Right Version
Rechte Version | Version Droite | Versión Derecha



Top per piani cottura a induzione o gas, a filo o da appoggio.
Dimensioni A 25-98 cm. + B 51-52 cm. | **Tops for induction or gas hobs, flush-mount or countertop. Dimensions A 25-98 cm. + B 51-52 cm.**
Platten für Induktions- oder Gaskochfelder, zum Einbau oder als Arbeitsplatte. Maße A 25-98 cm. + B 51-52 cm. | Plan pour plans de cuisson à inductions ou à gaz, à raz ou à poser. Dimensions A 25-98 cm. + B 51-52 cm. | Encimera para planos de cocción a inducción o gas, al ras o de apoyo. Dimensiones A 25-98 cm. + B 51-52 cm.



MODULO PER ISOLA A PARETE | WALL ISLAND MODULE | MODUL FÜR WANDINSEL | MODULE ÎLOT MURAL | MÓDULO ISLA DE PARED

| Art. | L | P | H | Prezzo Price |
|---------|-----|----|------|--------------|
| XL4 120 | 114 | 10 | 86,2 | 676 |

Il modulo per isola a parete può essere ordinato solo insieme alla relativa isola; non è ammessa l'aggiunta dell'optional successivamente all'ordine. Il modulo da parete comprende un ripiano portaoggetti in fenix stratificato in finitura come il piano isola. | The wall-mounted island module can only be ordered together with the corresponding island; the addition of the optional after the order is not allowed. The wall module includes a Fenix laminate storage shelf finished to match the island top. | Das wandmontierte Inselmodul kann nur zusammen mit der entsprechenden Insel bestellt werden; die nachträgliche Hinzufügung der Option ist nicht möglich. Das Wandmodul umfasst ein Fenix-Laminat-Ablage, das der Oberseite der Insel entspricht. | Le module d'îlot monté au mur ne peut être commandé qu'avec l'îlot correspondant ; l'ajout de l'option après la commande n'est pas autorisé. Le module mural comprend une étagère de rangement en stratifié Fenix finie pour correspondre au plan de l'îlot. | El módulo de isla montado en la pared solo se puede pedir junto con la isla correspondiente; no se permite la adición del opcional después del pedido. El módulo de pared incluye un estante de almacenamiento laminado Fenix acabado para que coincida con la parte superior de la isla.

OPTIONAL PARASCHIZZI | OPTIONAL BACKSPLASH | OPTIONALER SPRITZSCHUTZ | PARE-ÉCLABOUSSURES EN OPTION | PROTECTOR DE SALPICADURAS OPCIONAL

| Art. | L | P | H | Prezzo Price |
|---------|-----|-----|----|--------------|
| XL5 120 | 114 | 0,4 | 40 | 510 |

Paraschizzi in Acciaio Inox da abbinare a modulo per isola a parete. | Stainless Steel backsplash to be combined with wall island module. | Edelstahlspritzschutz in Kombination mit Wandinselmodul. | Pare-éclaboussures en acier inoxydable à combiner avec le module d'îlot mural. | Protector contra salpicaduras de acero inoxidable para combinar con el módulo de isla de pared.



MODULO PER ISOLA A PARETE | WALL ISLAND MODULE | MODUL FÜR WANDINSEL | MODULE ÎLOT MURAL | MÓDULO ISLA DE PARED

| Art. | L | P | H | Prezzo Price |
|---------|-----|----|------|--------------|
| XL4 120 | 114 | 10 | 86,2 | 676 |

Il modulo per isola a parete può essere ordinato solo insieme alla relativa isola; non è ammessa l'aggiunta dell'optional successivamente all'ordine. Il modulo da parete comprende un ripiano portaoggetti in fenix stratificato in finitura come il piano isola. | The wall-mounted island module can only be ordered together with the corresponding island; the addition of the optional after the order is not allowed. The wall module includes a Fenix laminate storage shelf finished to match the island top. | Das wandmontierte Inselmodul kann nur zusammen mit der entsprechenden Insel bestellt werden; die nachträgliche Hinzufügung der Option ist nicht möglich. Das Wandmodul umfasst ein Fenix-Laminat-Ablage, das der Oberseite der Insel entspricht. | Le module d'îlot monté au mur ne peut être commandé qu'avec l'îlot correspondant ; l'ajout de l'option après la commande n'est pas autorisé. Le module mural comprend une étagère de rangement en stratifié Fenix finie pour correspondre au plan de l'îlot. | El módulo de isla montado en la pared solo se puede pedir junto con la isla correspondiente; no se permite la adición del opcional después del pedido. El módulo de pared incluye un estante de almacenamiento laminado Fenix acabado para que coincida con la parte superior de la isla.

OPTIONAL PARASCHIZZI | OPTIONAL BACKSPLASH | OPTIONALER SPRITZSCHUTZ | PARE-ÉCLABOUSSURES EN OPTION | PROTECTOR DE SALPICADURAS OPCIONAL

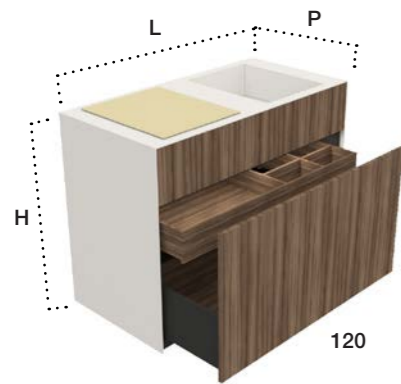
| Art. | L | P | H | Prezzo Price |
|---------|-----|-----|----|--------------|
| XL5 120 | 114 | 0,4 | 40 | 510 |

Paraschizzi in Acciaio Inox da abbinare a modulo per isola a parete. | Stainless Steel backsplash to be combined with wall island module. | Edelstahlspritzschutz in Kombination mit Wandinselmodul. | Pare-éclaboussures en acier inoxydable à combiner avec le module d'îlot mural. | Protector contra salpicaduras de acero inoxidable para combinar con el módulo de isla de pared.

PROJECT

L 120

ISOLA COMPLETA LAVAGGIO E COTTURA | COMPLETE WASHING AND COOKING ISLAND
KOMPLETTE SPÜL- UND KOCHINSEL | ÎLOT COMPLÈTE LAVAGE ET CUISSON | ISLA COMPLETA LAVADO Y COCCIÓN

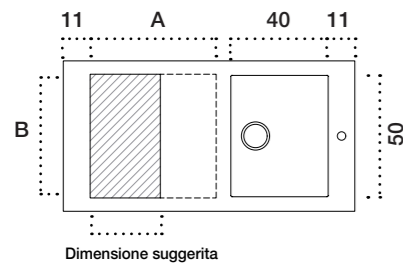


| Art. | L | P | H | Cat.0 |
|-----------------|-----|----|----|-------|
| XFE DX • XFF SX | 120 | 62 | 91 | 7.950 |

Foro per rubinetti | Hole Drilling **Compreso Included**
Hahnlochbohrung | Trou pour robinets | Orificio para grifería

XSA **Optional illuminazione interna LED per isola | Optional internal LED lighting for island** **Prezzo Price 310**
Optionale interne LED-Beleuchtung für die Insel. | Éclairage LED interne optionnel pour l'îlot | Iluminación LED interna opcional para la isla

Versione Dx | Right Version
Rechte Version | Version Droite | Versión Derecha



Top per piani cottura a induzione o gas, a filo o da appoggio.
Dimensioni A 25-52 cm. + B 51-52 cm. | Tops for induction or gas hobs, flush-mount or countertop. Dimensions A 25-52 cm. + B 51-52 cm. |
Platten für Induktions- oder Gaskochfelder, zum Einbau oder als Arbeitsplatte. Maße A 25-52 cm. + B 51-52 cm. | Plan pour plans de cuisson à inductions ou à gaz, à raz ou à poser. Dimensions A 25-52 cm. + B 51-52 cm. | Encimera para planos de cocción a inducción o gas, al ras o de apoyo. Dimensiones A 25-52 cm. + B 51-52 cm.



MODULO PER ISOLA A PARETE | WALL ISLAND MODULE | MODUL FÜR WANDINSEL | MODULE ÎLOT MURAL | MÓDULO ISLA DE PARED


| Art. | L | P | H | Prezzo Price |
|---------|-----|----|------|--------------|
| XL4 120 | 114 | 10 | 86,2 | 676 |

Il modulo per isola a parete può essere ordinato solo insieme alla relativa isola; non è ammessa l'aggiunta dell'optional successivamente all'ordine. Il modulo da parete comprende un ripiano portaoggetti in fenix stratificato in finitura come il piano isola. | The wall-mounted island module can only be ordered together with the corresponding island; the addition of the optional after the order is not allowed. The wall module includes a Fenix laminate storage shelf finished to match the island top. | Das wandmontierte Inselmodul kann nur zusammen mit der entsprechenden Insel bestellt werden; die nachträgliche Hinzufügung der Option ist nicht möglich. Das Wandmodul umfasst ein Fenix-Laminat-Ablage, das der Oberseite der Insel entspricht. | Le module d'îlot monté au mur ne peut être commandé qu'avec l'îlot correspondant ; l'ajout de l'option après la commande n'est pas autorisé. Le module mural comprend une étagère de rangement en stratifié Fenix finie pour correspondre au plan de l'îlot. | El módulo de isla montado en la pared solo se puede pedir junto con la isla correspondiente; no se permite la adición del opcional después del pedido. El módulo de pared incluye un estante de almacenamiento laminado Fenix acabado para que coincida con la parte superior de la isla.

OPTIONAL PARASCHIZZI | OPTIONAL BACKSPLASH | OPTIONALER SPRITZSCHUTZ | PARE-ÉCLABOUSSURES EN OPTION | PROTECTOR DE SALPICADURAS OPCIONAL

| Art. | L | P | H | Prezzo Price |
|---------|-----|-----|----|--------------|
| XL5 120 | 114 | 0,4 | 40 | 510 |

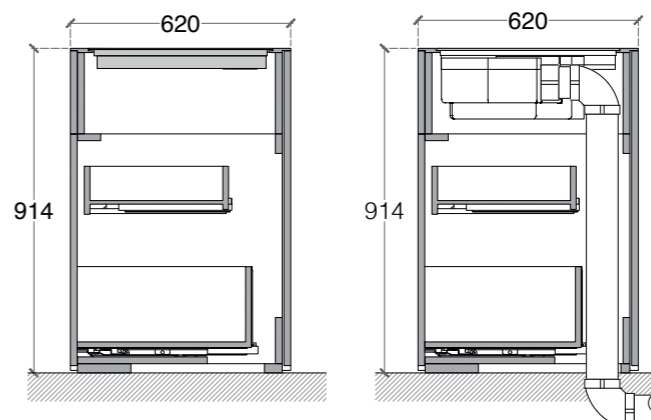
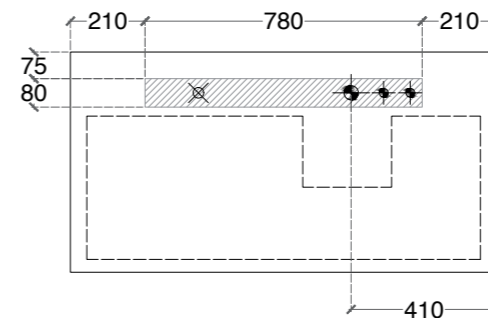
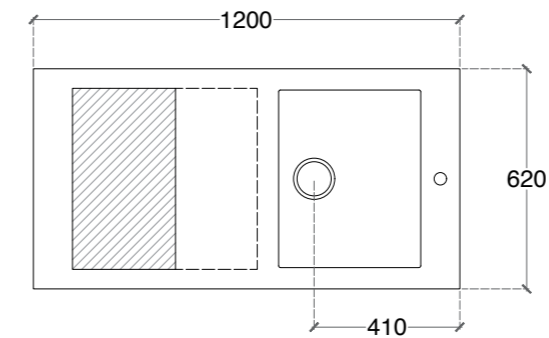
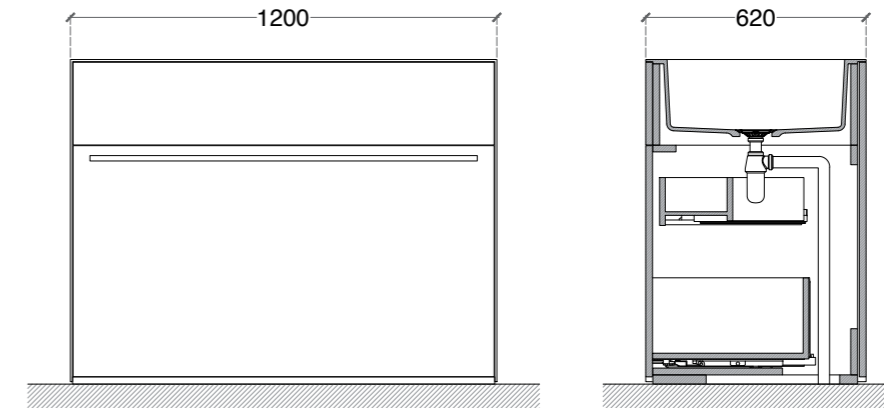
Paraschizzi in Acciaio Inox da abbinare a modulo per isola a parete. | Stainless Steel backsplash to be combined with wall island module. | Edelstahlspritzschutz in Kombination mit Wandinselmodul. | Pare-éclaboussures en acier inoxydable à combiner avec le module d'îlot mural. | Protector contra salpicaduras de acero inoxidable para combinar con el módulo de isla de pared.



SCHEDE TECNICHE | TECHNICAL DATA SHEETS

TECHNISCHE DATENBLÄTTER | FICHES TECHNIQUES | FICHAS TÉCNICAS

SCARICO A PAVIMENTO | FLOOR WASTE PIPE
BODENABFLUSS | ÉCOULEMENT AU SOL | DESAGÜE EN SUELO

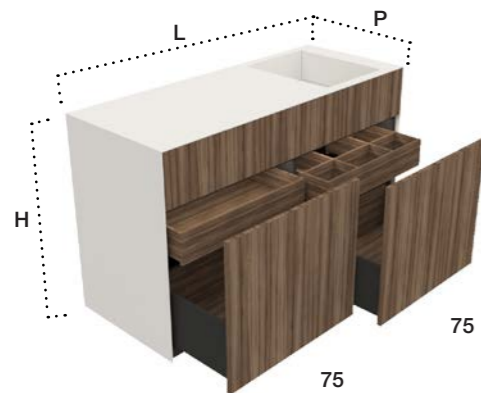


E' possibile installare una selezione di piani cottura Bora e Elica con aspirazione integrata (versione aspirante con evacuazione dei fumi). Richiedere compatibilità e fattibilità all'ufficio tecnico Falper. | It is possible to install a selection of Bora and Elica cooktops with integrated extraction (aspirating version with ducted system). Please inquire about compatibility and feasibility with Falper's technical office. | Es ist möglich, eine Auswahl von Bora- und Elica-Kochfeldern mit integrierter Absaugung (Abluftversion mit Rauchableitung) zu installieren. Bitte erkundigen Sie sich nach Kompatibilität und Machbarkeit beim technischen Büro von Falper. Il est possible d'installer une sélection de plans de cuisson Bora et Elica avec aspiration intégrée (version aspirante avec évacuation des fumées). Veuillez demander la compatibilité et la faisabilité au bureau technique de Falper. | Es posible instalar una selección de placas de cocina Bora y Elica con extracción integrada (versión de extracción con evacuación de humos). Por favor, consulte sobre la compatibilidad y viabilidad en la oficina técnica de Falper.

PROJECT

L 150

ISOLA COMPLETA LAVAGGIO | COMPLETE WASHING ISLAND
KOMPLETTE SPÜLINSEL | ÎLOT COMPLÈTE LAVAGE | ISLA COMPLETA LAVADO



| Art. | L | P | H | Cat.0 |
|-----------------|-----|----|----|-------|
| XFG DX • XFH SX | 150 | 62 | 91 | 8.990 |

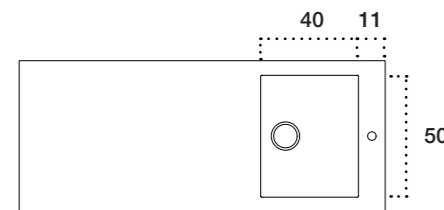
Foro per rubinetti | Hole Drilling
Hahnlochbohrung | Trou pour robinets | Orificio para grifería

Compreso
Included

XSA Optional illuminazione interna LED per isola | Optional internal LED lighting for island |
Optionale interne LED-Beleuchtung für die Insel. | Éclairage LED interne optionnel pour l'îlot |
Iluminación LED interna opcional para la isla

Prezzo
Price
430

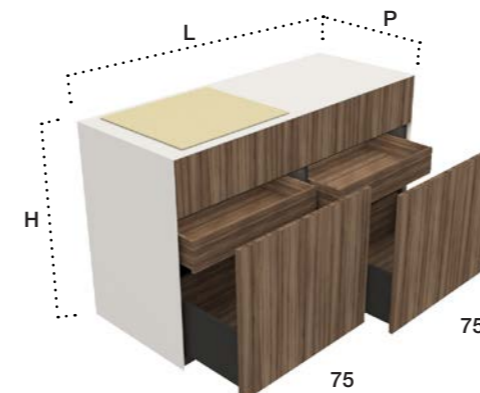
Versione Dx | Right Version
Rechte Version | Version Droite | Versión Derecha



PROJECT

L 150

ISOLA COMPLETA COTTURA | COMPLETE COOKING ISLAND
KOMPLETTE KOCHINSEL | ÎLOT COMPLÈTE CUISSON | ISLA COMPLETA COCCIÓN

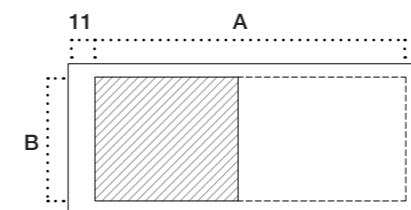


| Art. | L | P | H | Cat.0 |
|-----------------|-----|----|----|-------|
| XFI DX • XFL SX | 150 | 62 | 91 | 8.990 |

XSA Optional illuminazione interna LED per isola | Optional internal LED lighting for island |
Optionale interne LED-Beleuchtung für die Insel. | Éclairage LED interne optionnel pour l'îlot |
Iluminación LED interna opcional para la isla

Prezzo
Price
430

Versione Dx | Right Version
Rechte Version | Version Droite | Versión Derecha



Top per piani cottura a induzione o gas, a filo o da appoggio.
Dimensioni A 25-128 cm. + B 51-52 cm. | Tops for induction or gas hobs,
flush-mount or countertop. Dimensions A 25-128 cm. + B 51-52 cm. |
Platten für Induktions- oder Gaskochfelder, zum Einbau oder als Arbeitsplatte.
Maße A 25-128 cm. + B 51-52 cm. | Plan pour plans de cuisson à inductions
ou à gaz, à raz ou à poser. Dimensions A 25-128 cm. + B 51-52 cm. | Encimera
para planos de cocción a inducción o gas, al ras o de apoyo. Dimensiones A
25-128 cm. + B 51-52 cm.



MODULO PER ISOLA A PARETE | WALL ISLAND MODULE | MODUL FÜR WANDINSEL | MODULE ÎLOT MURAL | MÓDULO ISLA DE PARED

| Art. | L | P | H | Prezzo Price |
|---------|-----|----|------|-----------------|
| XL4 150 | 144 | 10 | 86,2 | 853 |

Il modulo per isola a parete può essere ordinato solo insieme alla relativa isola; non è ammessa l'aggiunta dell'optional successivamente all'ordine. Il modulo da parete comprende un ripiano portaoggetti in fenix stratificato in finitura come il piano isola. | The wall-mounted island module can only be ordered together with the corresponding island; the addition of the optional after the order is not allowed. The wall module includes a Fenix laminate storage shelf finished to match the island top. | Das wandmontierte Inselmodul kann nur zusammen mit der entsprechenden Insel bestellt werden; die nachträgliche Hinzufügung der Option ist nicht möglich. Das Wandmodul umfasst ein Fenix-Laminat-Ablage, das der Oberseite der Insel entspricht. | Le module d'îlot monté au mur ne peut être commandé qu'avec l'îlot correspondant ; l'ajout de l'option après la commande n'est pas autorisé. Le module mural comprend une étagère de rangement en stratifié Fenix finie pour correspondre au plan de l'îlot. | El módulo de isla montado en la pared solo se puede pedir junto con la isla correspondiente; no se permite la adición del opcional después del pedido. El módulo de pared incluye un estante de almacenamiento laminado Fenix acabado para que coincida con la parte superior de la isla.

OPTIONAL PARASCHIZZI | OPTIONAL BACKSPLASH | OPTIONALER SPRITZSCHUTZ | PARE-ÉCLABOUSSURES EN OPTION | PROTECTOR DE SALPICADURAS OPCIONAL

| Art. | L | P | H | Prezzo Price |
|---------|-----|-----|----|-----------------|
| XL5 150 | 144 | 0,4 | 40 | 614 |

Paraschizzi in Acciaio Inox da abbinare a modulo per isola a parete. | Stainless Steel backsplash to be combined with wall island module. | Edelstahlspritzschutz in Kombination mit Wandinselmodul. | Pare-éclaboussures en acier inoxydable à combiner avec le module d'îlot mural. | Protector contra salpicaduras de acero inoxidable para combinar con el módulo de isla de pared.



MODULO PER ISOLA A PARETE | WALL ISLAND MODULE | MODUL FÜR WANDINSEL | MODULE ÎLOT MURAL | MÓDULO ISLA DE PARED

| Art. | L | P | H | Prezzo Price |
|---------|-----|----|------|-----------------|
| XL4 150 | 144 | 10 | 86,2 | 853 |

Il modulo per isola a parete può essere ordinato solo insieme alla relativa isola; non è ammessa l'aggiunta dell'optional successivamente all'ordine. Il modulo da parete comprende un ripiano portaoggetti in fenix stratificato in finitura come il piano isola. | The wall-mounted island module can only be ordered together with the corresponding island; the addition of the optional after the order is not allowed. The wall module includes a Fenix laminate storage shelf finished to match the island top. | Das wandmontierte Inselmodul kann nur zusammen mit der entsprechenden Insel bestellt werden; die nachträgliche Hinzufügung der Option ist nicht möglich. Das Wandmodul umfasst ein Fenix-Laminat-Ablage, das der Oberseite der Insel entspricht. | Le module d'îlot monté au mur ne peut être commandé qu'avec l'îlot correspondant ; l'ajout de l'option après la commande n'est pas autorisé. Le module mural comprend une étagère de rangement en stratifié Fenix finie pour correspondre au plan de l'îlot. | El módulo de isla montado en la pared solo se puede pedir junto con la isla correspondiente; no se permite la adición del opcional después del pedido. El módulo de pared incluye un estante de almacenamiento laminado Fenix acabado para que coincida con la parte superior de la isla.

OPTIONAL PARASCHIZZI | OPTIONAL BACKSPLASH | OPTIONALER SPRITZSCHUTZ | PARE-ÉCLABOUSSURES EN OPTION | PROTECTOR DE SALPICADURAS OPCIONAL

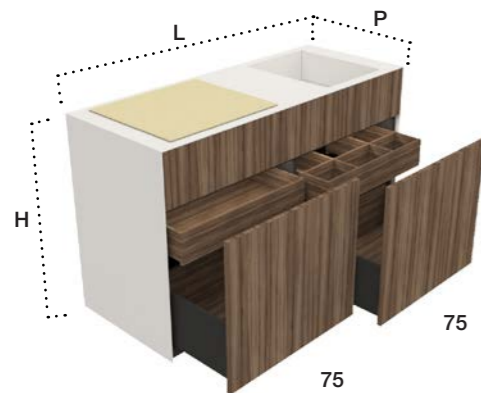
| Art. | L | P | H | Prezzo Price |
|---------|-----|-----|----|-----------------|
| XL5 150 | 144 | 0,4 | 40 | 614 |

Paraschizzi in Acciaio Inox da abbinare a modulo per isola a parete. | Stainless Steel backsplash to be combined with wall island module. | Edelstahlspritzschutz in Kombination mit Wandinselmodul. | Pare-éclaboussures en acier inoxydable à combiner avec le module d'îlot mural. | Protector contra salpicaduras de acero inoxidable para combinar con el módulo de isla de pared.

PROJECT

L 150

ISOLA COMPLETA LAVAGGIO E COTTURA | COMPLETE WASHING AND COOKING ISLAND
KOMPLETTE SPÜL- UND KOCHINSEL | ÎLOT COMPLÈTE LAVAGE ET CUISSON | ISLA COMPLETA LAVADO Y COCCIÓN



| Art. | L | P | H | Cat.0 |
|-----------------|-----|----|----|-------|
| XFM DX • XFN SX | 150 | 62 | 91 | 8.990 |

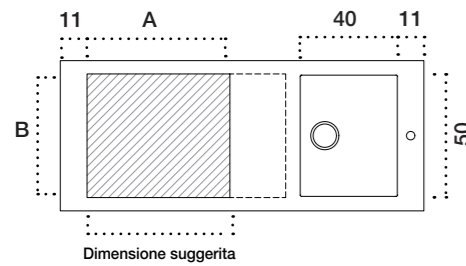
Foro per rubinetti | Hole Drilling
Hahnlochbohrung | Trou pour robinets | Orificio para grifería

Compreso Included

XSA **Optional illuminazione interna LED per isola | Optional internal LED lighting for island**
Optionale interne LED-Beleuchtung für die Insel. | Éclairage LED interne optionnel pour l'îlot | Iluminación LED interna opcional para la isla

Prezzo Price 430

Versione Dx | Right Version
Rechte Version | Version Droite | Versión Derecha



Top per piani cottura a induzione o gas, a filo o da appoggio.
Dimensioni A 25-82 cm. + B 51-52 cm. | Tops for induction or gas hobs, flush-mount or countertop. Dimensions A 25-82 cm. + B 51-52 cm. |
Platten für Induktions- oder Gaskochfelder, zum Einbau oder als Arbeitsplatte. Maße A 25-82 cm. + B 51-52 cm. | Plan pour plans de cuisson à inductions ou à gaz, à raz ou à poser. Dimensions A 25-82 cm. + B 51-52 cm. | Encimera para planos de cocción a inducción o gas, al ras o de apoyo. Dimensiones A 25-82 cm. + B 51-52 cm.



MODULO PER ISOLA A PARETE | WALL ISLAND MODULE | MODUL FÜR WANDINSEL | MODULE ÎLOT MURAL | MÓDULO ISLA DE PARED


| Art. | L | P | H | Prezzo Price |
|---------|-----|----|------|--------------|
| XL4 150 | 144 | 10 | 86,2 | 853 |

Il modulo per isola a parete può essere ordinato solo insieme alla relativa isola; non è ammessa l'aggiunta dell'optional successivamente all'ordine. Il modulo da parete comprende un ripiano portaoggetti in fenix stratificato in finitura come il piano isola. | The wall-mounted island module can only be ordered together with the corresponding island; the addition of the optional after the order is not allowed. The wall module includes a Fenix laminate storage shelf finished to match the island top. | Das wandmontierte Inselmodul kann nur zusammen mit der entsprechenden Insel bestellt werden; die nachträgliche Hinzufügung der Option ist nicht möglich. Das Wandmodul umfasst ein Fenix-Laminat-Ablage, das der Oberseite der Insel entspricht. | Le module d'îlot monté au mur ne peut être commandé qu'avec l'îlot correspondant ; l'ajout de l'option après la commande n'est pas autorisé. Le module mural comprend une étagère de rangement en stratifié Fenix finie pour correspondre au plan de l'îlot. | El módulo de isla montado en la pared solo se puede pedir junto con la isla correspondiente; no se permite la adición del opcional después del pedido. El módulo de pared incluye un estante de almacenamiento laminado Fenix acabado para que coincida con la parte superior de la isla.

OPTIONAL PARASCHIZZI | OPTIONAL BACKSPLASH | OPTIONALER SPRITZSCHUTZ | PARE-ÉCLABOUSSURES EN OPTION | PROTECTOR DE SALPICADURAS OPCIONAL

| Art. | L | P | H | Prezzo Price |
|---------|-----|-----|----|--------------|
| XL5 150 | 144 | 0,4 | 40 | 614 |

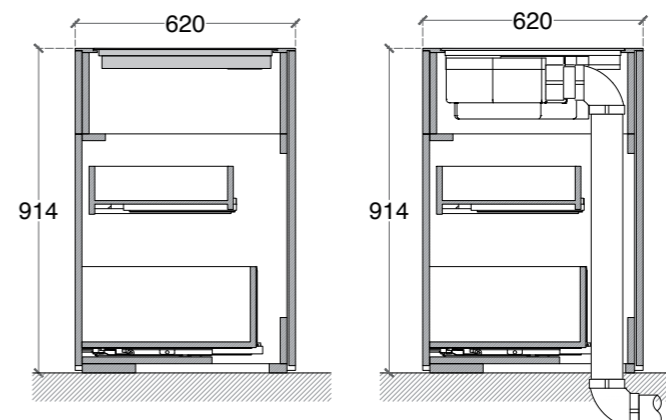
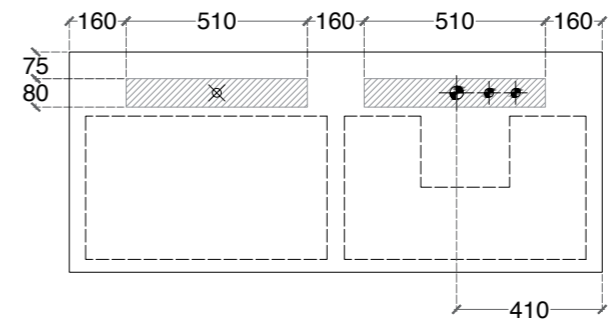
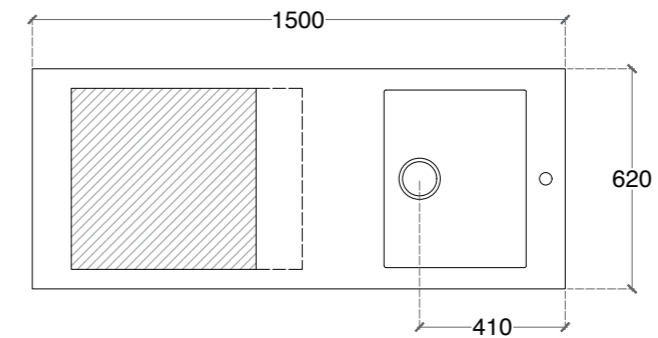
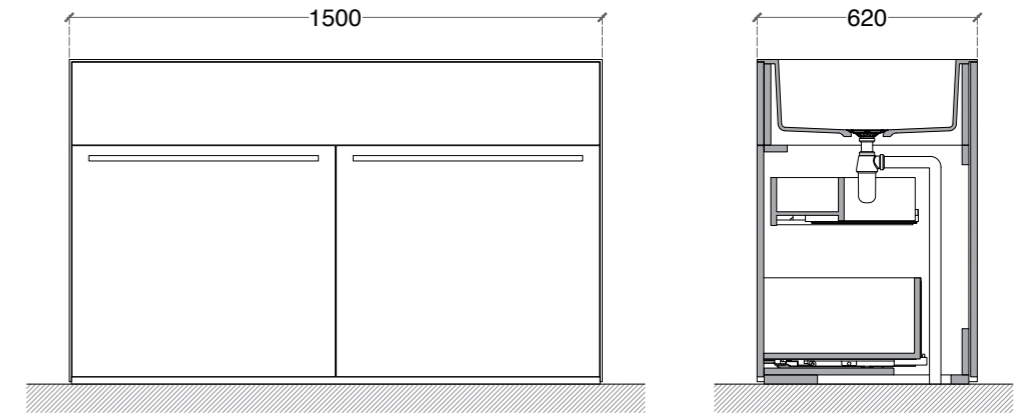
Paraschizzi in Acciaio Inox da abbinare a modulo per isola a parete. | Stainless Steel backsplash to be combined with wall island module. | Edelstahlspritzschutz in Kombination mit Wandinselmodul. | Pare-éclaboussures en acier inoxydable à combiner avec le module d'îlot mural. | Protector contra salpicaduras de acero inoxidable para combinar con el módulo de isla de pared.



SCHEDE TECNICHE | TECHNICAL DATA SHEETS

TECHNISCHE DATENBLÄTTER | FICHES TECHNIQUES | FICHAS TÉCNICAS

SCARICO A PAVIMENTO | FLOOR WASTE PIPE
BODENABFLUSS | ÉCOULEMENT AU SOL | DESAGÜE EN SUELO

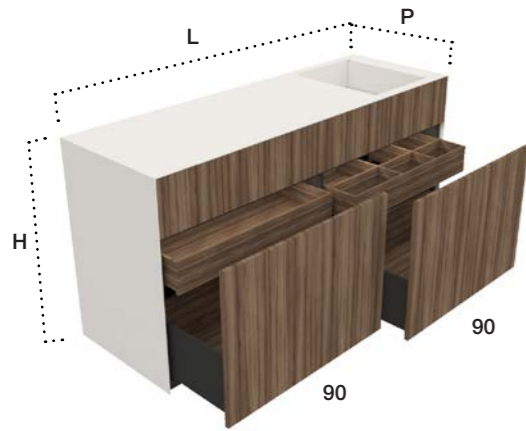


E' possibile installare una selezione di piani cottura Bora e Elica con aspirazione integrata (versione aspirante con evacuazione dei fumi). Richiedere compatibilità e fattibilità all'ufficio tecnico Falper. | It is possible to install a selection of Bora and Elica cooktops with integrated extraction (aspirating version with ducted system). Please inquire about compatibility and feasibility with Falper's technical office. | Es ist möglich, eine Auswahl von Bora- und Elica-Kochfeldern mit integrierter Absaugung (Abluftversion mit Rauchableitung) zu installieren. Bitte erkundigen Sie sich nach Kompatibilität und Machbarkeit beim technischen Büro von Falper. Il est possible d'installer une sélection de plans de cuisson Bora et Elica avec aspiration intégrée (version aspirante avec évacuation des fumées). Veuillez demander la compatibilité et la faisabilité au bureau technique de Falper. | Es posible instalar una selección de placas de cocina Bora y Elica con extracción integrada (versión de extracción con evacuación de humos). Por favor, consulte sobre la compatibilidad y viabilidad en la oficina técnica de Falper.

PROJECT

L 180

ISOLA COMPLETA LAVAGGIO | COMPLETE WASHING ISLAND
KOMPLETTE SPÜLINSEL | ÎLOT COMPLÈTE LAVAGE | ISLA COMPLETA LAVADO



| Art. | L | P | H | Cat.0 |
|-----------------|-----|----|----|-------|
| XFO DX • XFP SX | 180 | 62 | 91 | 9.590 |

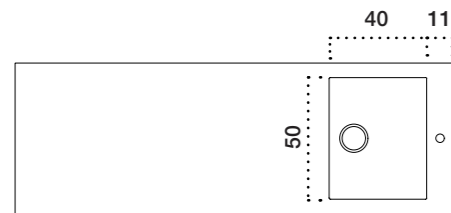
Foro per rubinetti | Hole Drilling
Hahnlochbohrung | Trou pour robinets | Orificio para grifería

Compreso
Included

XSA Optional illuminazione interna LED per isola | Optional internal LED lighting for island |
Optionale interne LED-Beleuchtung für die Insel. | Éclairage LED interne optionnel pour l'îlot |
Iluminación LED interna opcional para la isla

Prezzo
Price
450

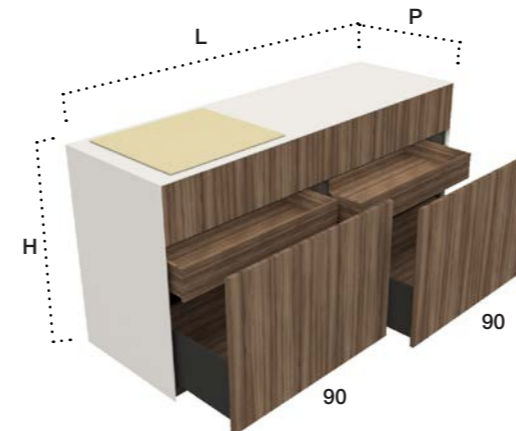
Versione Dx | Right Version
Rechte Version | Version Droite | Versión Derecha



PROJECT

L 180

ISOLA COMPLETA COTTURA | COMPLETE COOKING ISLAND
KOMPLETTE KOCHINSEL | ÎLOT COMPLÈTE CUISSON | ISLA COMPLETA COCCIÓN

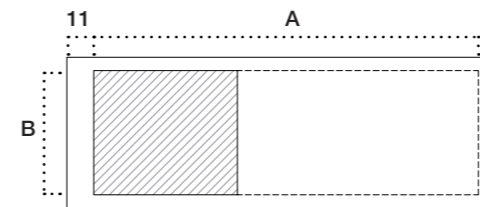


| Art. | L | P | H | Cat.0 |
|-----------------|-----|----|----|-------|
| XFQ DX • XFR SX | 180 | 62 | 91 | 9.590 |

XSA Optional illuminazione interna LED per isola | Optional internal LED lighting for island |
Optionale interne LED-Beleuchtung für die Insel. | Éclairage LED interne optionnel pour l'îlot |
Iluminación LED interna opcional para la isla

Prezzo
Price
450

Versione Dx | Right Version
Rechte Version | Version Droite | Versión Derecha



Top per piani cottura a induzione o gas, a filo o da appoggio.
Dimensioni A 25-158 cm. + B 51-52 cm. | Tops for induction or gas hobs,
flush-mount or countertop. Dimensions A 25-158 cm. + B 51-52 cm. |
Platten für Induktions- oder Gaskochfelder, zum Einbau oder als Arbeitsplatte.
Maße A 25-158 cm. + B 51-52 cm. | Plan pour plans de cuisson à inductions
ou à gaz, à raz ou à poser. Dimensions A 25-158 cm. + B 51-52 cm. | Encimera
para planos de cocción a inducción o gas, al ras o de apoyo. Dimensiones A
25-158 cm. + B 51-52 cm.



MODULO PER ISOLA A PARETE | WALL ISLAND MODULE | MODUL FÜR WANDINSEL | MODULE ÎLOT MURAL | MÓDULO ISLA DE PARED

| Art. | L | P | H | Prezzo Price |
|---------|-----|----|------|-----------------|
| XL4 180 | 174 | 10 | 86,2 | 1.019 |

Il modulo per isola a parete può essere ordinato solo insieme alla relativa isola; non è ammessa l'aggiunta dell'optional successivamente all'ordine. Il modulo da parete comprende un ripiano portaoggetti in fenix stratificato in finitura come il piano isola. | The wall-mounted island module can only be ordered together with the corresponding island; the addition of the optional after the order is not allowed. The wall module includes a Fenix laminate storage shelf finished to match the island top. | Das wandmontierte Inselmodul kann nur zusammen mit der entsprechenden Insel bestellt werden; die nachträgliche Hinzufügung der Option ist nicht möglich. Das Wandmodul umfasst ein Fenix-Laminat-Ablage, das der Oberseite der Insel entspricht. | Le module d'îlot monté au mur ne peut être commandé qu'avec l'îlot correspondant ; l'ajout de l'option après la commande n'est pas autorisé. Le module mural comprend une étagère de rangement en stratifié Fenix finie pour correspondre au plan de l'îlot. | El módulo de isla montado en la pared solo se puede pedir junto con la isla correspondiente; no se permite la adición del opcional después del pedido. El módulo de pared incluye un estante de almacenamiento laminado Fenix acabado para que coincida con la parte superior de la isla.

OPTIONAL PARASCHIZZI | OPTIONAL BACKSPLASH | OPTIONALER SPRITZSCHUTZ | PARE-ÉCLABOUSSURES EN OPTION | PROTECTOR DE SALPICADURAS OPCIONAL

| Art. | L | P | H | Prezzo Price |
|---------|-----|-----|----|-----------------|
| XL5 180 | 174 | 0,4 | 40 | 718 |

Paraschizzi in Acciaio Inox da abbinare a modulo per isola a parete. | Stainless Steel backsplash to be combined with wall island module. | Edelstahlspritzschutz in Kombination mit Wandinselmodul. | Pare-éclaboussures en acier inoxydable à combiner avec le module d'îlot mural. | Protector contra salpicaduras de acero inoxidable para combinar con el módulo de isla de pared.



MODULO PER ISOLA A PARETE | WALL ISLAND MODULE | MODUL FÜR WANDINSEL | MODULE ÎLOT MURAL | MÓDULO ISLA DE PARED

| Art. | L | P | H | Prezzo Price |
|---------|-----|----|------|-----------------|
| XL4 180 | 174 | 10 | 86,2 | 1.019 |

Il modulo per isola a parete può essere ordinato solo insieme alla relativa isola; non è ammessa l'aggiunta dell'optional successivamente all'ordine. Il modulo da parete comprende un ripiano portaoggetti in fenix stratificato in finitura come il piano isola. | The wall-mounted island module can only be ordered together with the corresponding island; the addition of the optional after the order is not allowed. The wall module includes a Fenix laminate storage shelf finished to match the island top. | Das wandmontierte Inselmodul kann nur zusammen mit der entsprechenden Insel bestellt werden; die nachträgliche Hinzufügung der Option ist nicht möglich. Das Wandmodul umfasst ein Fenix-Laminat-Ablage, das der Oberseite der Insel entspricht. | Le module d'îlot monté au mur ne peut être commandé qu'avec l'îlot correspondant ; l'ajout de l'option après la commande n'est pas autorisé. Le module mural comprend une étagère de rangement en stratifié Fenix finie pour correspondre au plan de l'îlot. | El módulo de isla montado en la pared solo se puede pedir junto con la isla correspondiente; no se permite la adición del opcional después del pedido. El módulo de pared incluye un estante de almacenamiento laminado Fenix acabado para que coincida con la parte superior de la isla.

OPTIONAL PARASCHIZZI | OPTIONAL BACKSPLASH | OPTIONALER SPRITZSCHUTZ | PARE-ÉCLABOUSSURES EN OPTION | PROTECTOR DE SALPICADURAS OPCIONAL

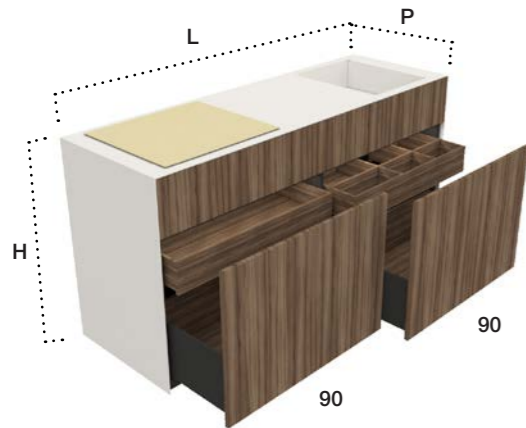
| Art. | L | P | H | Prezzo Price |
|---------|-----|-----|----|-----------------|
| XL5 180 | 174 | 0,4 | 40 | 718 |

Paraschizzi in Acciaio Inox da abbinare a modulo per isola a parete. | Stainless Steel backsplash to be combined with wall island module. | Edelstahlspritzschutz in Kombination mit Wandinselmodul. | Pare-éclaboussures en acier inoxydable à combiner avec le module d'îlot mural. | Protector contra salpicaduras de acero inoxidable para combinar con el módulo de isla de pared.

PROJECT

L 180

ISOLA COMPLETA LAVAGGIO E COTTURA | COMPLETE WASHING AND COOKING ISLAND
KOMPLETTE SPÜL- UND KOCHINSEL | ÎLOT COMPLÈTE LAVAGE ET CUISSON | ISLA COMPLETA LAVADO Y COCCIÓN



| Art. | L | P | H | Cat.0 |
|-----------------|-----|----|----|-------|
| XFS DX • XFT SX | 180 | 62 | 91 | 9.590 |

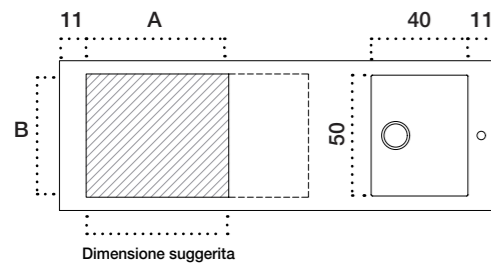
Foro per rubinetti | Hole Drilling
Hahnlochbohrung | Trou pour robinets | Orificio para grifería

Compreso Included

XSA Optional illuminazione interna LED per isola | Optional internal LED lighting for island |
Optionale interne LED-Beleuchtung für die Insel. | Éclairage LED interne optionnel pour l'îlot |
Iluminación LED interna opcional para la isla

Prezzo Price 450

Versione Dx | Right Version
Rechte Version | Version Droite | Versión Derecha



Top per piani cottura a induzione o gas, a filo o da appoggio.
Dimensioni A 25-92 cm. + B 51-52 cm. | Tops for induction or gas hobs,
flush-mount or countertop. Dimensions A 25-92 cm. + B 51-52 cm. |
Platten für Induktions- oder Gaskochfelder, zum Einbau oder als Arbeitsplatte.
Maße A 25-92 cm. + B 51-52 cm. | Plan pour plans de cuisson à inductions
ou à gaz, à raz ou à poser. Dimensions A 25-92 cm. + B 51-52 cm. | Encimera
para planos de cocción a inducción o gas, al ras o de apoyo. Dimensiones A
25-92 cm. + B 51-52 cm.



MODULO PER ISOLA A PARETE | WALL ISLAND MODULE | MODUL FÜR WANDINSEL | MODULE ÎLOT MURAL | MÓDULO ISLA DE PARED


| Art. | L | P | H | Prezzo Price |
|---------|-----|----|------|--------------|
| XL4 180 | 174 | 10 | 86,2 | 1.019 |

Il modulo per isola a parete può essere ordinato solo insieme alla relativa isola; non è ammessa l'aggiunta dell'optional successivamente all'ordine. Il modulo da parete comprende un ripiano portaoggetti in fenix stratificato in finitura come il piano isola. | The wall-mounted island module can only be ordered together with the corresponding island; the addition of the optional after the order is not allowed. The wall module includes a Fenix laminate storage shelf finished to match the island top. | Das wandmontierte Inselmodul kann nur zusammen mit der entsprechenden Insel bestellt werden; die nachträgliche Hinzufügung der Option ist nicht möglich. Das Wandmodul umfasst ein Fenix-Laminat-Ablage, das der Oberseite der Insel entspricht. | Le module d'îlot monté au mur ne peut être commandé qu'avec l'îlot correspondant ; l'ajout de l'option après la commande n'est pas autorisé. Le module mural comprend une étagère de rangement en stratifié Fenix finie pour correspondre au plan de l'îlot. | El módulo de isla montado en la pared solo se puede pedir junto con la isla correspondiente; no se permite la adición del opcional después del pedido. El módulo de pared incluye un estante de almacenamiento laminado Fenix acabado para que coincida con la parte superior de la isla.

OPTIONAL PARASCHIZZI | OPTIONAL BACKSPLASH | OPTIONALER SPRITZSCHUTZ | PARE-ÉCLABOUSSURES EN OPTION |
PROTECTOR DE SALPICADURAS OPCIONAL

| Art. | L | P | H | Prezzo Price |
|---------|-----|-----|----|--------------|
| XL5 180 | 174 | 0,4 | 40 | 718 |

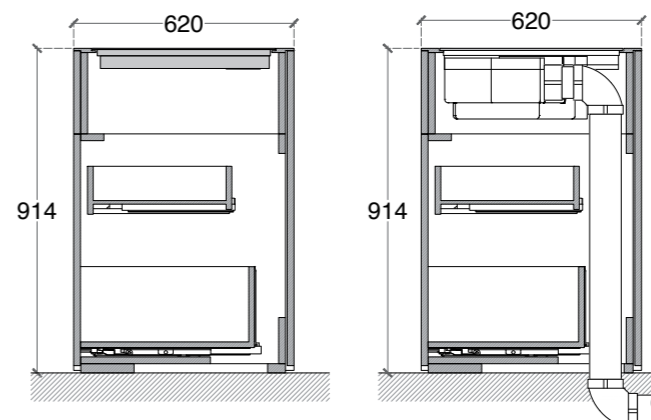
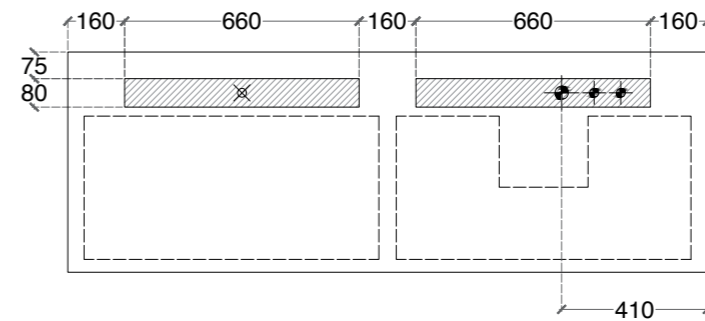
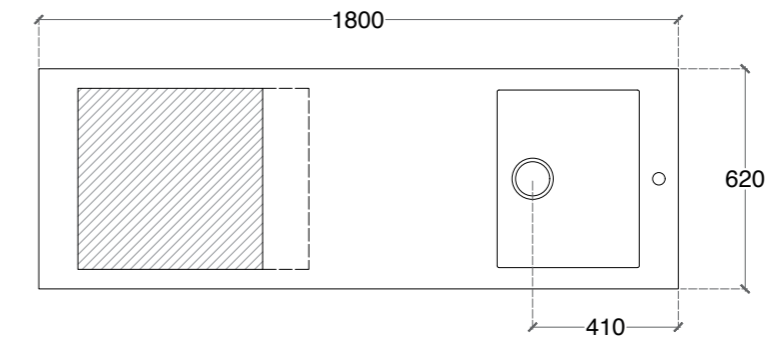
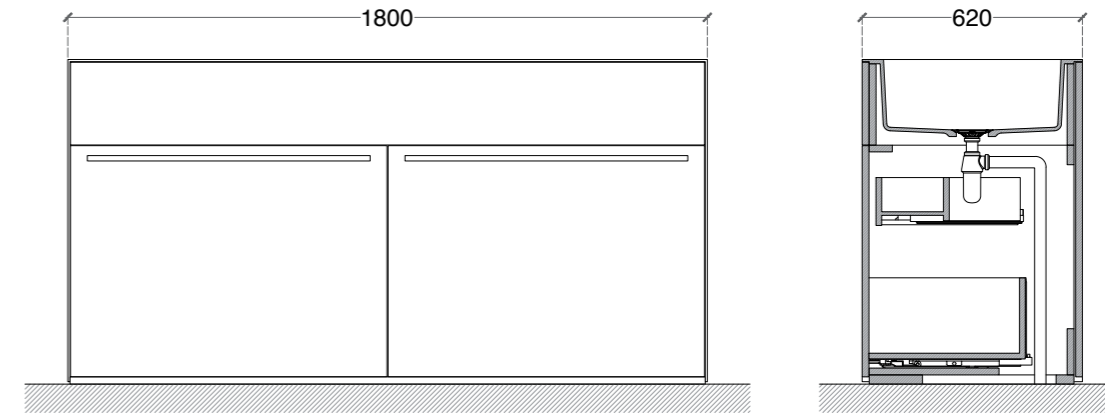
Paraschizzi in Acciaio Inox da abbinare a modulo per isola a parete. | Stainless Steel backsplash to be combined with wall island module. | Edelstahlspritzschutz in Kombination mit Wandinselmodul. | Pare-éclaboussures en acier inoxydable à combiner avec le module d'îlot mural. | Protector contra salpicaduras de acero inoxidable para combinar con el módulo de isla de pared.



SCHEDE TECNICHE | TECHNICAL DATA SHEETS

TECHNISCHE DATENBLÄTTER | FICHES TECHNIQUES | FICHAS TÉCNICAS

SCARICO A PAVIMENTO | FLOOR WASTE PIPE
BODENABFLUSS | ÉCOULEMENT AU SOL | DESAGÜE EN SUELO



E' possibile installare una selezione di piani cottura Bora e Elica con aspirazione integrata (versione aspirante con evacuazione dei fumi). Richiedere compatibilità e fattibilità all'ufficio tecnico Falper. | It is possible to install a selection of Bora and Elica cooktops with integrated extraction (aspirating version with ducted system). Please inquire about compatibility and feasibility with Falper's technical office. | Es ist möglich, eine Auswahl von Bora- und Elica-Kochfeldern mit integrierter Absaugung (Abluftversion mit Rauchableitung) zu installieren. Bitte erkundigen Sie sich nach Kompatibilität und Machbarkeit beim technischen Büro von Falper. Il est possible d'installer une sélection de plans de cuisson Bora et Elica avec aspiration intégrée (version aspirante avec évacuation des fumées). Veuillez demander la compatibilité et la faisabilité au bureau technique de Falper. | Es posible instalar una selección de placas de cocina Bora y Elica con extracción integrada (versión de extracción con evacuación de humos). Por favor, consulte sobre la compatibilidad y viabilidad en la oficina técnica de Falper.

Indice della collezione
Collection index

| | |
|--------------------------------------|----------|
| Com'è fatto How is it made | Pag. 208 |
| Finiture Finishings | Pag. 209 |
| Maniglie Handles | Pag. 210 |
| Optionals Optionals | Pag. 210 |
| Madie Storage units | Pag. 211 |





- 1** **Struttura in nobilitato spessore 19mm.**
Structure in 19mm thick laminate
Struktur in 19 mm dickem Melamin
Structure en mélaminé de 19 mm d'épaisseur
Estructura en melamina de 19 mm de grosor
- 2** **Anta in nobilitato con maniglia di serie in alluminio verniciato.**
Door in laminate with standard painted aluminium handle.
Tür in Melamin mit serienmäßig lackiertem Aluminiumgriff.
Porte en mélaminé avec poignée standard en aluminium peint.
Puerta en melamina con tirador de aluminio pintado estándar.
- 3** **Mensole in vetro dark grey e telaio in alluminio verniciato nero opaco.**
Dark grey glass shelves and frame in mat black painted aluminium.
Dunkelgraue Glasregale und Rahmen in matt schwarz lackiertem Aluminium.
Étagères en verre gris foncé et cadre en aluminium peint noir mat.
Estantes de vidrio gris oscuro y marco de aluminio pintado negro mate.
- 4** **Predisposizione per frigorifero da incasso a cerniera portante**
Provision for built-in hinge door fridge
Vorbereitung für eingebautes Kühlschrank mit Tragarmscharnier
Prédisposition pour réfrigérateur encastrable à charnière porteuse
Preparación para refrigerador empotrado con bisagra portante
- 5** **Vano a giorno predisposto per alloggiamento forno H45/60**
Open compartment prepared for H45/60 oven housing
Offenes Fach für H45/60 Ofengehäuse vorbereitet
Compartment ouvert préparé pour logement four H45/60
Compartimento abierto preparado para alojamiento de horno H45/60
- 6** **Vano e anta predisposti per alloggiamento lavastoviglie da incasso**
Compartment and door prepared for built-in dishwasher housing
Fach und Tür für den Einbau einer Geschirrspülmaschine vorbereitet
Compartment et porte préparés pour logement lave-vaisselle encastré
Compartimento y puerta preparados para alojamiento de lavavajillas empotrado
- 7** **Piedi di supporto regolabili in altezza**
Height-adjustable support feet
Höhenverstellbare Stützfüße
Pieds de support réglables en hauteur
Pies de apoyo ajustables en altura
- 8** **Sistema di illuminazione a LED a tutta altezza nei vani a giorno (di serie)**
Full-height LED lighting system in open compartments (standard)
Vollständiges LED-Beleuchtungssystem in offenen Fächern (Standard)
Système d'éclairage LED à pleine hauteur dans les compartiments ouverts (standard)
Sistema de iluminación LED a altura completa en compartimentos abiertos (estándar)
- 9** **Sistema di illuminazione a LED con sensore on/off wireless nel vano dispensa (opzionale)**
LED lighting system with wireless on/off sensor in pantry compartment (optional)
LED-Beleuchtungssystem mit drahtlosem Ein/Aus-Sensor im Vorratsfach (optional)
Système d'éclairage LED avec capteur sans fil marche/arrêt dans le compartiment garde-manger (en option)
Sistema de iluminación LED con sensor inalámbrico de encendido/apagado en el compartimento despensa (opcional)
- 10** **Sistema anti-ribaltamento a parete.**
Wall anti-tipping system
Wand-Antikipp-System
Système anti-basculement mural
Sistema antivuelco de pared
- 11** **Interno cassetti in finitura Grigio Exclusive.**
Drawer interiors in Exclusive Grey finish
Schubladeninnenräume in Exclusive Grau-Finish
Intérieurs de tiroirs en finition Exclusive Grey
Interiores de cajones en acabado Gris Exclusive



Cat. 0 - Bianco | White

Nobilitato | Laminate | Melaminbeschichtet | Mélaminé | Melamin



KE Bianco opaco
Matt white
Weiss matt
Blanc mat
Blanco mate

Cat. 0 - Legno | Wood

Nobilitato | Laminate | Melaminbeschichtet | Mélaminé | Melamin



KA Quercia S181
Oak S181



KB Quercia S185
Oak S185



KC Quercia S203
Oak S203



KD Quercia LS54
Oak LS54

Cat. 0 - Bianco / Legno | White / Wood

Nobilitato | Laminate | Melaminbeschichtet | Mélaminé | Melamin



KR Quercia S181
Bianco opaco
Oak S181
Matt white



KJ Quercia S185
Bianco opaco
Oak S185
Matt white



KK Quercia S203
Bianco opaco
Oak S203
Matt white



KL Quercia LS54
Bianco opaco
Oak LS54
Matt white

Cat. 0 - Bianco / Colore | White / Color

Nobilitato | Laminate | Melaminbeschichtet | Mélaminé | Melamin



KM Curry
Bianco opaco
Curry
Matt white



KN Mango
Bianco opaco
Mango
Matt white



KO Pistacchio
Bianco opaco
London Grey
Matt white



KP Grigio Londra
Bianco opaco
London Grey
Matt white



KQ Nero
Bianco opaco
Black
Matt white

MANIGLIE | HANDLES


GRIFFE | POIGNÉES | TIRADOR

MANIGLIA IN METALLO | METAL HANDLE | METALLGRIFF | POIGNÉE EN MÉTAL | TIRADOR DE METAL



Art.
XQ2

Compresa
Included



BO Bianco Opaco
Matt White



BJ Nero Spazzolato
Brushed Black



OR Ottone spazzolato
Brushed Brass

OPTIONALS | OPTIONS

ZUBEHÖRE | OPTIONS | OPCIONES

ACCESSORI | ACCESSORIES | ZUBEHÖR | ACCESSOIRES | ACCESORIOS



Accessori per cassetti e cassettoni disponibili a pagina 119 del listino cucine. | Accessories for drawers and pot-and-pan drawers available on page 119 of SLK price list. | Zubehör für Schubladen finden Sie auf Seite 119 der SKL-Kuchenpreisliste. | Accessoires pour tiroirs et caissons disponibles à la page 119 du tarif SLK. | Accesorios para cajones y compartimentos disponibles en la página 119 de la tarifa SLK.

ILLUMINAZIONE INTERNA LED PER VANO DISPENSA | INTERNAL LED LIGHTING FOR PANTRY UNIT | INTERNE LED-BELEUCHTUNG FÜR VORRATSSCHRANK | ÉCLAIRAGE LED INTERNE POUR COLONNE DE GARDE-MANGER | ILUMINACIÓN INTERNA LED PARA DESPENSA



Art.
XSB

Prezzo
Price
580

Illuminazione interna a LED (100-240V) con sensore di apertura anta wireless per on/off automatico. Potenza 8 W/m, temperatura colore 3000K. Nelle colonne ad anta singola, la luce è presente solo sul fianco con le cerniere. | Internal LED lighting (100-240V) with wireless door opening sensor for automatic on/off. Power 8 W/m, colour temperature 3000K. In single-door units, the light is only present on the side with the hinges. | Interne LED-Beleuchtung (100-240V) mit drahtlosem Türöffnungssensor für automatisches Ein-/Ausschalten. Leistung 8 W/m, Farbtemperatur 3000K. In Einzeltüreinheiten ist das Licht nur auf der Seite mit den Scharnieren vorhanden. | Éclairage LED interne (100-240V) avec capteur d'ouverture de porte sans fil pour allumage/extinction automatique. Puissance 8 W/m, température de couleur 3000K. Dans les unités à porte simple, la lumière est uniquement présente sur le côté avec les charnières | Iluminación LED interna (100-240V) con sensor inalámbrico de apertura de puerta para encendido/apagado automático. Potencia 8 W/m, temperatura de color 3000K. En unidades de puerta única, la luz está presente solo en el lado con las bisagras

MADIA | STORAGE UNIT

ANRICHTE | MAIE | ALACENA

N 2

MADIA MODELLO 2B, ANTA FRIGO E VANO A GIORNO | STORAGE UNIT MODEL 2B, FRIDGE DOOR AND OPEN COMPARTMENT
ANRICHTE MODELL 2B, KÜHLSCHRANKTÜR UND OFFENES FACH | MAIE MODÈLE 2B, PORTE FRIGO ET COMPARTIMENT À VUE | ALACENA MODELO 2B, PUERTA FRIGORÍFICO Y COMPARTIMENTO ABIERTO



Art. **#XD4 DX • #XD5 SX** L P H
122,6 61,3 202,5

Cat.0
3.920

Versione Dx | Right Version
Rechte Version | Version Droite | Versión Derecha

Illuminazione interna led compresa | Interior LED lighting included
Inklusive LED-Innenbeleuchtung | Éclairage interne à LED inclus | Iluminación interior led incluida

Frigido non compreso. | Fridge not included
Kühlschrank nicht inbegriffen | Frigorífico no incluido | Frigo non compris

MADIA MODELLO 2, DISPENSA E VANO A GIORNO | STORAGE UNIT MODEL 2, LARDER UNIT AND OPEN COMPARTMENT
ANRICHTE MODELL 2, VORRATSSCHRANK UND OFFENES FACH | MAIE MODÈLE 2, BUFFET ET COMPARTIMENT À VUE | ALACENA MODELO 2, DESPENSA Y COMPARTIMENTO ABIERTO



Art. **#XD2 DX • #XD3 SX** L P H
122,6 61,3 202,5

Cat.0
4.360

Versione Dx | Right Version
Rechte Version | Version Droite | Versión Derecha

Illuminazione vano a giorno led compresa; Illuminazione colonna dispensa opzionale | Interior LED lighting included | Inklusive LED-Innenbeleuchtung | Éclairage interne à LED inclus | Iluminación interior led incluida

XSB Optional illuminazione interna LED per colonna dispensa | Optional internal LED lighting for pantry unit | Optionale interne LED-Beleuchtung für Vorratsschrank | Éclairage LED interne optionnel pour colonne de garde-manger | Iluminación LED interna opcional para columna despensa

Prezzo
Price
580

FRIGO | FRIDGE
KÜHLSCHRANK | FRIGO | FRIGORÍFICO



L 60 (54 ÷ 55,8)
H 178 (174 ÷ 178)

Vano predisposto per frigo/freezer da incasso mono porta con cerniere autoportanti dimensioni come da tabella | Compartment installation-ready for fridge/freezer with self-supporting hinges, dimensions as per table | Fach für Kühl-/Gefrierschrank vorbereitet eingebaute Einzeltür mit selbsttragenden Scharnieren Abmessungen gemäß Tabelle | Compartiment prévu pour frigo/freezer encastrable monoporte avec charnières autoportantes, dimensions selon le tableau | Compartimento predisposto para frigorífico/congelador empotrado monopuerta con bisagras autoportantes dimensiones según tabla.

MADIA | STORAGE UNIT

ANRICHTE | MAIE | ALACENA

N 3

MADIA MODELLO 3B, ANTA FRIGO, VANO PER FORNO E CASSETTI | STORAGE UNIT MODEL 3B, FRIDGE DOOR, COMPARTMENT FOR OVEN AND DRAWERS
ANRICHTE MODELL 3B, KÜHLSCHRANKTÜR, BACKOFENFACH UND SCHUBLADEN | MAIE MODÈLE 3B, PORTE FRIGO, COMPARTIMENT POUR FOUR ET TIROIRS | ALACENA
MODELO 3B, PUERTA FRIGORÍFICO, COMPARTIMENTO PARA HORNO Y CAJONES



| Art. | L | P | H | Cat.0 |
|-------------------|-------|------|-------|-------|
| #XDM DX • #XDD SX | 122,6 | 61,3 | 202,5 | 3.730 |

illuminazione interna led compresa | Interior LED lighting included
Inklusive LED-Innenbeleuchtung | Éclairage interne à LED inclus | Iluminación interior led incluida

Versione Dx | Right Version
Rechte Version | Version Droite | Versión Derecha

Frigo non compreso. | Fridge not included
Kühlschrank nicht inbegriffen | Frigorífico no incluido | Frigo non compris

MADIA MODELLO 3, DISPENSA, VANO PER FORNO E CASSETTI | STORAGE UNIT MODEL 3, LARDER UNIT, COMPARTMENT FOR OVEN AND DRAWERS
ANRICHTE MODELL 3, VORRATSSCHRANK, BACKOFENFACH UND SCHUBLADEN | MAIE MODÈLE 3, BUFFET, COMPARTIMENT POUR FOUR ET TIROIRS | ALACENA MODELO 3,
DESPENSA, COMPARTIMENTO PARA HORNO Y CAJONES



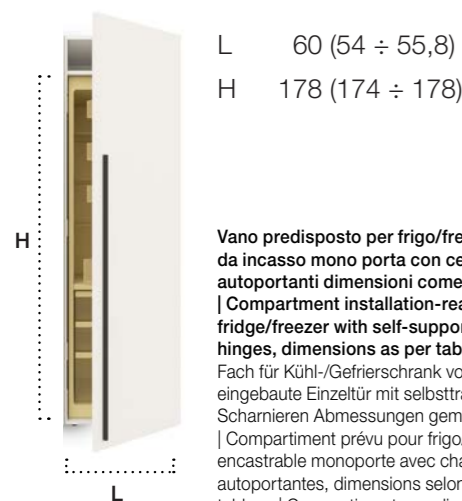
| Art. | L | P | H | Cat.0 |
|-------------------|-------|------|-------|-------|
| #XDA DX • #XDB SX | 122,6 | 61,3 | 202,5 | 4.170 |

illuminazione vano a giorno led compresa; illuminazione colonna dispensa opzionale | Interior LED lighting included
Inklusive LED-Innenbeleuchtung | Éclairage interne à LED inclus | Iluminación interior led incluida

Versione Dx | Right Version
Rechte Version | Version Droite | Versión Derecha

Optional illuminazione interna LED per colonna dispensa | Optional internal LED lighting for pantry unit | Optionale interne LED-Beleuchtung für Vorratsschrank | Éclairage LED interne optionnel pour colonne de garde-manger | Iluminación LED interna opcional para columna despensa **Prezzo Price 580**

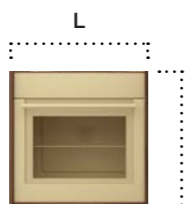
FRIGO | FRIDGE
KÜHLSCHRANK | FRIGO | FRIGORÍFICO



L 60 (54 ÷ 55,8)
H 178 (174 ÷ 178)

Vano predisposto per frigo/freezer da incasso mono porta con cerniere autoportanti dimensioni come da tabella | Compartment installation-ready for fridge/freezer with self-supporting hinges, dimensions as per table | Fach für Kühl-/Gefrierschrank vorbereitet eingebaute Einzeltür mit selbsttragenden Scharnieren Abmessungen gemäß Tabelle | Compartiment prévu pour frigo/freezer encastrable monoporte avec charnières autoportantes, dimensions selon le tableau | Compartimento predisposto para frigorífico/congelador empotrado monopuerta con bisagras autoportantes dimensiones según tabla.

FORNO | OVEN
BACKOFEN | FOUR | HORNO



L 60 (59,5 ÷ 59,8)
H 60 (59,5 ÷ 59,8)

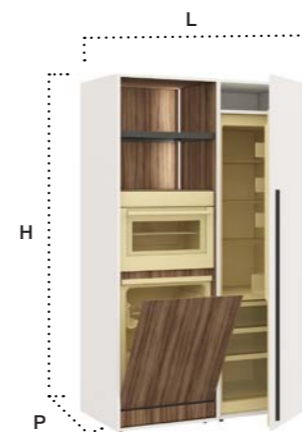
Vano predisposto per forno da incasso di dimensioni come da tabella. | Compartment installation-ready for built-in oven with dimensions as per table. | Fach für Einbaubackofen mit Abmessungen gemäß Tabelle vorbereitet. | Compartiment prévu pour un four encastrable aux dimensions selon le tableau. | Compartimento predisposto para horno empotrado de dimensiones según tabla.

MADIA | STORAGE UNIT

ANRICHTE | MAIE | ALACENA

N 4

MADIA MODELLO 4B, ANTA FRIGO, VANO PER FORNO E LAVASTOVIGLIE | STORAGE UNIT MODEL 4B, FRIDGE DOOR, COMPARTMENT FOR OVEN AND DISHWASHER
ANRICHTE MODELL 4B, KÜHLSCHRANKTÜR, BACKOFENFACH UND GESCHIRRSPÜLER | MAIE MODÈLE 4B, PORTE FRIGO, COMPARTIMENT POUR FOUR ET LAVE-VAISSELLE | ALACENA MODELO 4B, PUERTA FRIGORÍFICO, COMPARTIMENTO PARA HORNO Y LAVAVAJILLAS



| Art. | L | P | H | Cat.0 |
|-------------------|-------|------|-------|-------|
| #XDG DX • #XDH SX | 122,6 | 61,3 | 202,5 | 2.790 |

illuminazione interna led compresa | Interior LED lighting included
Inklusive LED-Innenbeleuchtung | Éclairage interne à LED inclus | Iluminación interior led incluida

Versione Dx | Right Version
Rechte Version | Version Droite | Versión Derecha

Frigo non compreso. | Fridge not included
Kühlschrank nicht inbegriffen | Frigorífico no incluido | Frigo non compris

MADIA MODELLO 4, DISPENSA, VANO PER FORNO E LAVASTOVIGLIE | STORAGE UNIT MODEL 4, LARDER UNIT, COMPARTMENT FOR OVEN AND DISHWASHER
ANRICHTE MODELL 4, VORRATSSCHRANK, FACH FÜR BACKOFEN UND GESCHIRRSPÜLER | MAIE MODÈLE 4, BUFFET, COMPARTIMENT POUR FOUR ET LAVE-VAISSELLE | ALACENA MODELO 4, DESPENSA, COMPARTIMENTO PARA HORNO Y LAVAVAJILLAS



| Art. | L | P | H | Cat.0 |
|-------------------|-------|------|-------|-------|
| #XDE DX • #XDF SX | 122,6 | 61,3 | 202,5 | 3.230 |

illuminazione vano a giorno led compresa; illuminazione colonna dispensa opzionale | Interior LED lighting included
Inklusive LED-Innenbeleuchtung | Éclairage interne à LED inclus | Iluminación interior led incluida

Versione Dx | Right Version
Rechte Version | Version Droite | Versión Derecha

Optional illuminazione interna LED per colonna dispensa | Optional internal LED lighting for pantry unit | Optionale interne LED-Beleuchtung für Vorratsschrank | Éclairage LED interne optionnel pour colonne de garde-manger | Iluminación LED interna opcional para columna despensa **Prezzo Price 580**

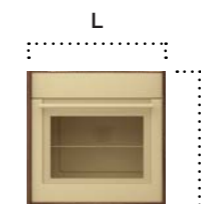
FRIGO | FRIDGE
KÜHLSCHRANK | FRIGO | FRIGORÍFICO



L 60 (54 ÷ 55,8)
H 178 (174 ÷ 178)

Vano predisposto per frigo/freezer da incasso mono porta con cerniere autoportanti dimensioni come da tabella | Compartment installation-ready for fridge/freezer with self-supporting hinges, dimensions as per table | Fach für Kühl-/Gefrierschrank vorbereitet eingebaute Einzeltür mit selbsttragenden Scharnieren Abmessungen gemäß Tabelle | Compartiment prévu pour frigo/freezer encastrable monoporte avec charnières autoportantes, dimensions selon le tableau | Compartimento predisposto para frigorífico/congelador empotrado monopuerta con bisagras autoportantes dimensiones según tabla.

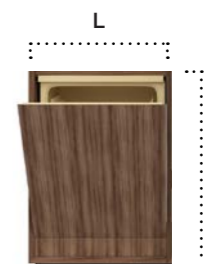
FORNO COMBO | OVEN COMBO
BACKOFEN COMBO | FOUR COMBO | HORNO COMBO



L 60 (59,5 ÷ 59,8)
H 45 (45,5)

Vano predisposto per forno da incasso di dimensioni come da tabella. | Compartment installation-ready for built-in oven with dimensions as per table. | Fach für Einbaubackofen mit Abmessungen gemäß Tabelle vorbereitet. | Compartiment prévu pour un four encastrable aux dimensions selon le tableau. | Compartimento predisposto para horno empotrado de dimensiones según tabla.

LAVASTOVIGLIE | DISHWASHER
GESCHIRRSPÜLER | LAVE-VAISSELLE | LAVAVAJILLAS



L 60 (59,5 ÷ 60)
H 82 (81,5 ÷ 81,8)

Vano predisposto per lavastoviglie da incasso di dimensioni come da tabella. | Compartment installation-ready for built-in dishwasher with dimensions as per table. | Fach für Einbaugeschirrspüler mit Abmessungen gemäß Tabelle vorbereitet. | Compartiment prévu pour un lave-vaisselle encastrable aux dimensions comme selon le tableau. | Compartimento predisposto para lavavajillas empotrado de dimensiones según tabla.

MADIA | STORAGE UNIT

ANRICHTE | MAIE | ALACENA

N 5

MADIA MODELLO 5B, VANO FRIGO, VANO CON PRESA ELETTRICA E CASSETTI | STORAGE UNIT MODEL 5B, FRIDGE COMPARTMENT, COMPARTMENT WITH ELECTRICAL SOCKET AND DRAWERS
ANRICHTE MODELL 5B, FACH FÜR KÜHLSCHRANK, FACH MIT STECKDOSE UND SCHUBLADEN | MAIE MODÈLE 5B, COMPARTIMENT FRIGO, COMPARTIMENT AVEC PRISE ÉLECTRIQUE ET TIROIRS | ALACENA MODELO 5B, COMPARTIMENTO FRIGORÍFICO, COMPARTIMENTO CON TOMA DE ELECTRICIDAD Y CAJONES



| Art. | L | P | H | Cat.0 |
|-------------------|-------|------|-------|-------|
| #XD8 DX • #XD9 SX | 122,6 | 61,3 | 202,5 | 4.490 |

illuminazione interna led compresa | Interior LED lighting included
Inklusive LED-Innenbeleuchtung | Éclairage interne à LED inclus | Iluminación interior led incluida

Versione Dx | Right Version
Rechte Version | Version Droite | Versión Derecha

Frigo non compreso. | Fridge not included
Kühlschrank nicht inbegriffen | Frigorífico no incluido | Frigo non compris

MADIA MODELLO 5, DISPENSA, VANO CON PRESA ELETTRICA E CASSETTI | STORAGE UNIT MODEL 5, LARDER UNIT, COMPARTMENT WITH ELECTRICAL SOCKET AND DRAWERS
ANRICHTE MODELL 5, VORRATSSCHRANK, FACH MIT STECKDOSE UND SCHUBLADEN | MAIE MODÈLE 5, BUFFET, COMPARTIMENT AVEC PRISE ÉLECTRIQUE ET TIROIRS | ALACENA MODELO 5, DESPENSA, COMPARTIMENTO CON TOMA DE ELECTRICIDAD Y CAJONES




| Art. | L | P | H | Cat.0 |
|-------------------|-------|------|-------|-------|
| #XD6 DX • #XD7 SX | 122,6 | 61,3 | 202,5 | 4.930 |

illuminazione vano a giorno led compresa; illuminazione colonna dispensa opzionale | Interior LED lighting included
Inklusive LED-Innenbeleuchtung | Éclairage interne à LED inclus | Iluminación interior led incluida

Versione Dx | Right Version
Rechte Version | Version Droite | Versión Derecha

Optional illuminazione interna LED per colonna dispensa | Optional internal LED lighting for pantry unit | Optionale interne LED-Beleuchtung für Vorratsschrank | Éclairage LED interne optionnel pour colonne de garde-manger | Iluminación LED interna opcional para columna despensa
Prezzo Price 580

FRIGO | FRIDGE
KÜHLSCHRANK | FRIGO | FRIGORÍFICO



L 60 (54 ÷ 55,8)
H 178 (174 ÷ 178)

Vano predisposto per frigo/freezer da incasso mono porta con cerniere autoportanti dimensioni come da tabella | Compartment installation-ready for fridge/freezer with self-supporting hinges, dimensions as per table | Fach für Kühl-/Gefrierschrank vorbereitet eingebaute Einzeltür mit selbsttragenden Scharnieren Abmessungen gemäß Tabelle | Compartiment prévu pour frigo/freezer encastrable monoporte avec charnières autoportantes, dimensions selon le tableau | Compartimento predisposto para frigorífico/congelador empotrado monopuerta con bisagras autoportantes dimensiones según tabla.

MADIA | STORAGE UNIT

ANRICHTE | MAIE | ALACENA

N 6

MADIA MODELLO 6B, VANO FRIGO, VANO LAVASTOVIGLIE E CASSETTI | STORAGE UNIT MODEL 6B, FRIDGE COMPARTMENT, DISHWASHER COMPARTMENT AND DRAWERS
ANRICHTE MODELL 6B, FACH FÜR KÜHLSCHRANK, GESCHIRRSPÜLERFACH UND SCHUBLADEN | MAIE MODÈLE 6B, COMPARTIMENT FRIGO, COMPARTIMENT LAVE-VAISSELLE ET TIROIRS | ALACENA MODELO 6B, COMPARTIMENTO FRIGORÍFICO, COMPARTIMENTO LAVAVAJILLAS Y CAJONES



| Art. | L | P | H | Cat.0 |
|-------------------|-------|------|-------|-------|
| #XDK DX • #XDN SX | 122,6 | 61,3 | 202,5 | 3.340 |

illuminazione interna led compresa | Interior LED lighting included
Inklusive LED-Innenbeleuchtung | Éclairage interne à LED inclus | Iluminación interior led incluida

Versione Dx | Right Version
Rechte Version | Version Droite | Versión Derecha

Frigo non compreso. | Fridge not included
Kühlschrank nicht inbegriffen | Frigorífico no incluido | Frigo non compris

MADIA MODELLO 6, DISPENSA, VANO LAVASTOVIGLIE E CASSETTI | STORAGE UNIT MODEL 6, LARDER UNIT, DISHWASHER COMPARTMENT AND DRAWERS
ANRICHTE MODELL 6, VORRATSSCHRANK, GESCHIRRSPÜLERFACH UND SCHUBLADEN | MAIE MODÈLE 6, BUFFET, COMPARTIMENT LAVE-VAISSELLE ET TIROIRS | ALACENA MODELO 6, DESPENSA, COMPARTIMENTO LAVAVAJILLAS Y CAJONES



| Art. | L | P | H | Cat.0 |
|-------------------|-------|------|-------|-------|
| #XDI DX • #XDJ SX | 122,6 | 61,3 | 202,5 | 3.780 |

illuminazione vano a giorno led compresa; illuminazione colonna dispensa opzionale | Interior LED lighting included
Inklusive LED-Innenbeleuchtung | Éclairage interne à LED inclus | Iluminación interior led incluida

Versione Dx | Right Version
Rechte Version | Version Droite | Versión Derecha

Optional illuminazione interna LED per colonna dispensa | Optional internal LED lighting for pantry unit | Optionale interne LED-Beleuchtung für Vorratsschrank | Éclairage LED interne optionnel pour colonne de garde-manger | Iluminación LED interna opcional para columna despensa
Prezzo Price 580

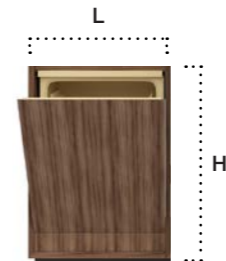
FRIGO | FRIDGE
KÜHLSCHRANK | FRIGO | FRIGORÍFICO



L 60 (54 ÷ 55,8)
H 178 (174 ÷ 178)

Vano predisposto per frigo/freezer da incasso mono porta con cerniere autoportanti dimensioni come da tabella | Compartment installation-ready for fridge/freezer with self-supporting hinges, dimensions as per table | Fach für Kühl-/Gefrierschrank vorbereitet eingebaute Einzeltür mit selbsttragenden Scharnieren Abmessungen gemäß Tabelle | Compartiment prévu pour frigo/freezer encastrable monoporte avec charnières autoportantes, dimensions selon le tableau | Compartimento predisposto para frigorífico/congelador empotrado monopuerta con bisagras autoportantes dimensiones según tabla.

LAVASTOVIGLIE | DISHWASHER
GESCHIRRSPÜLER | LAVE-VAISSELLE | LAVAVAJILLAS



L 60 (59,5 ÷ 60)
H 82 (81,5 ÷ 81,8)

Vano predisposto per lavastoviglie da incasso di dimensioni come da tabella. | Compartment installation-ready for built-in dishwasher with dimensions as per table. | Fach für Einbaugeschirrspüler mit Abmessungen gemäß Tabelle vorbereitet. | Compartiment prévu pour un lave-vaisselle encastrable aux dimensions comme selon le tableau. | Compartimento predisposto para lavavajillas empotrado de dimensiones según tabla.

Condizioni di vendita | Sale conditions

Verkaufsbedingungen | Conditions de vente | Condiciones de venta

Si prega di notare che il presente listino news è soggetto alle condizioni generali di vendita indicate nel nostro listino generale in vigore. Tutte le immagini, i disegni e le informazioni qui contenute sono di esclusiva proprietà di Falper. È severamente vietata la pubblicazione online di questo listino o di qualsiasi sua parte, nonché la divulgazione a chiunque non sia un rivenditore ufficiale Falper.

Please note that this news price list is subject to the general terms and conditions of sale indicated in our current general price list. All images, drawings, and information contained herein are the exclusive property of Falper. The online publication of this price list or any part thereof, as well as disclosure to anyone other than an official Falper dealer, is strictly prohibited.

Bitte beachten Sie, dass diese Neuheitspreisliste den allgemeinen Verkaufsbedingungen unterliegt, die in unserer aktuellen allgemeinen Preisliste angegeben sind. Alle Bilder, Zeichnungen und Informationen, die hier enthalten sind, sind das ausschließliche Eigentum von Falper. Die Online-Veröffentlichung dieser Preisliste oder eines Teils davon sowie die Weitergabe an Personen, die keine offiziellen Falper-Händler sind, ist strengstens untersagt.

Veillez noter que cette liste de prix nouveautes est soumise aux conditions générales de vente indiquées dans notre liste de prix générale en vigueur. Toutes les images, dessins et informations contenues ici sont la propriété exclusive de Falper. La publication en ligne de cette liste de prix ou de toute partie de celle-ci, ainsi que la divulgation à toute personne autre qu'un revendeur officiel de Falper, est strictement interdite.

Tenga en cuenta que esta lista de precios de novedades está sujeta a las condiciones generales de venta indicadas en nuestra lista de precios generales actual. Todas las imágenes, dibujos e información contenida aquí son propiedad exclusiva de Falper. Está estrictamente prohibida la publicación en línea de esta lista de precios o de cualquier parte de la misma, así como su divulgación a cualquier persona que no sea un distribuidor oficial de Falper.

Falper srl

Via Veneto 7 – 9

40064 Ozzano Emilia, Bologna (Italy)

Tel + 39 051 799319

Fax + 39 051 796495

info@falper.it – www.falper.it

Falper srl

Via Veneto 7 – 9
40064 Ozzano Emilia, Bologna (Italy)

Tel + 39 051 799319
Fax + 39 051 796495
info@falper.it – www.falper.it